ADDENDA 7

Émis le : 18 mars 2025

C0004301 / 21-028 Rénovation intérieure (pavillon médical Duff), CFI IF 2020, Ernst

Les dispositions apparaissant au présent addenda ont pour objet de préciser, clarifier ou modifier certaines informations contenues dans les documents d'appel d'offres relativement au projet susmentionné et font partie intégrante de ceux-ci.

AMENDEMENT(S)

Nous vous invitons à prendre connaissance de l'addenda professionnel suivant annexé à la présente :

1. Électromécanique – émis par PMA
   - Numéroté 001 daté du 17 mars 2025.

DOCUMENTATION(S)/INFORMATION(S) COMPLÉMENTAIRES(S)

QUESTION(S)/RÉPONSE(S)

Question	*Réponse*
1. J'ai une question concernant l'unifilaire présenté dans le plan E-003. Est-ce que cela montre uniquement un exemple pour les noms des plaques, ou s'agit-il également de fournir et d'installer les équipements indiqués ?	L'unifilaire sur la page E003-169-EX-M-LG02 est seulement un exemple de codification qui explique comment fonctionne l'identification. Les équipements représentés sont seulement à titre d'exemple et ne font pas partie du projet.
2. Dans les plan mécanique M-007-169-MP-M-0001, il semble que la tuyauterie de drainage de laboratoire se déverse dans une tuyauterie de drainage sanitaire. Est-ce que c'est vraiment ce que vous voulez ? Ex : 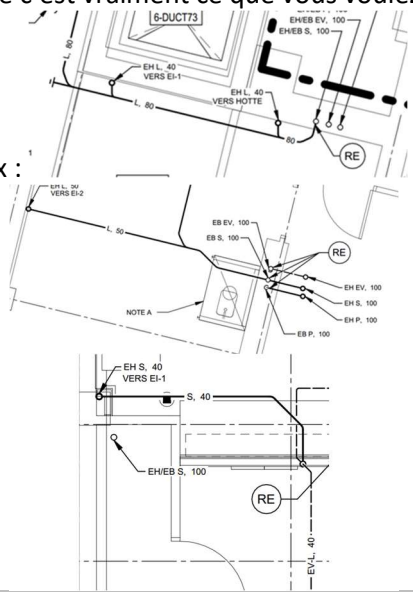	Oui, c'est ce qui est requis. Les réseaux du bâtiment sont mélangés. Il y aura une distinction pour la nouvelle tuyauterie de drainage, mais pas de distinction pour l'existant. Il n'y a pas de bassin de neutralisation.
3. Dans les plan mécanique M-009-169-MP-M-0001, il semble que la tuyauterie d'évent de laboratoire de 1-1/2 semble disparaitre. Serait-il possible de clarifier le trajet de cette tuyauterie ? 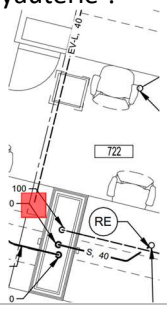	Veuillez vous référer à l'addenda no 001.

4.	Dans les plan mécanique M-015-169-MS-M-0601, la tuyauterie d'azote semble s'arrêter tout d'un coup. Serait-il possible de clarifier le trajet de cette tuyauterie ? 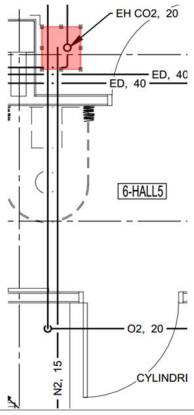 	Veuillez vous référer à l'addenda no 001.
5.	Dans les plan mécanique M020-169-MT-M-0601 (AXE 6.5C À 8 / Kc), il semble avoir des raccords a l'existant, serait-il possible de clarifier les travaux demandés ? 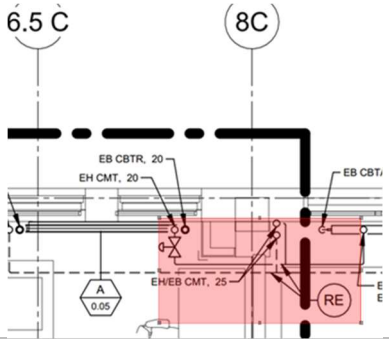 	Remplacement du chauffage périmétrique pour le local 718. Le chauffage périmétrique du 717 sera conservé.
6.	Selon le diagramme de chauffage (M023-169-MT-M-DG01) le radiateur au 7iem étage semble identifier comme (A) tandis que sur le plan de l'étage, celui-ci est identifié comme étant (B) serait-il possible de clarifier ?	Veuillez vous référer à l'addenda no 001.
7.	Au devis mécanique, section 22 10 00 article 2.8 mentionne un cabinet encastre pour les DAR, sur le détail, il n'est pas mentionné, est-il nécessaire ? 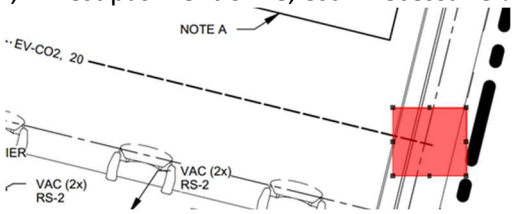 	Oui requis. Visible sur la vue en plan (M013-169-MP-M-0702). Détail sortie évent CO2 à venir à l'Addenda #2
8.	Nous avons quelques petites questions pour les pellicules demandées : Pour les produits LLUMAR ET ASWF, nous ne travaillons pas avec ceux-ci par contre nous pouvons offrir soit la 3M Fasara Dusted Crystal / Hexis que nous utilisons régulièrement nous vous	Une demande d'équivalence peut être présentée ; inclure un tableau comparatif démontrant l'équivalence. Tel qu'indiqué dans les documents d'appel d'offres.

	joignons des photos est des échantillons peuvent être envoyé pour présenter au client. Il est inscrit sur le plan que la pellicule doit être appliquée sur les deux faces de la vitre par contre une seule face suffit habituellement pour ce type de projet. Est-ce qu'il y a une raison? Pour les élévations des portes (P. A650), voici nos questions merci de prendre le temps de clarifier : • Porte A seulement la vitre à couvrir de givrée ? Est-ce qu'il y a une raison que la porte 719A n'ait pas la mention verre? • Porte B est ce que la portion se trouvant à droite de la porte doit être couverte ? Est-ce un verre? • Porte C il s'agit bien d'une porte qui n'est pas en vitre? • Porte D, la porte étant en verre est-ce que la portion se trouvant à droite est aussi en verre? Nous attendons réponses à ces sujets pour débuter notre estimation si vous acceptez nos pellicules décoratives suggérées.	• Porte A : tel qu'indiqué dans les documents d'appel d'offres. • Porte B : addenda à venir • Porte C : addenda à venir • Porte D : addenda à venir
9.	Est-ce normal que le drainage de laboratoire se raccorde aux colonnes de drainage sanitaire? Tel qu'au plan M007-169-MP-M-0001	Oui, c'est ce qui est requis. Les réseaux du bâtiment sont mélangés. Il y aura une distinction pour la nouvelle tuyauterie de drainage, mais pas de distinction pour l'existant. Il n'y a pas de bassin de neutralisation.
10.	Au plan M007-169-MP-M-0001 – le drain sanitaire de l'évier EI-1 au plafond du niveau 6, aux axes 1C et JC, rejoint la tuyauterie d'évent de laboratoire aux axes 1.5C et JC et ne mène nul par aux niveau 5	Veuillez vous référer à l'addenda no 001.
11.	Au plan M003-169-MP-M-0701 – Sur l'axe 2D près de l'axe BD – la ligne d'évent de laboratoire n'est raccordée à rien, à aucune colonne	Veuillez vous référer à l'addenda no 001.
12.	Au plan M003-169-MP-M-0701 – l'évier EI-2 sur l'axe 1D n'est pas ventilé	Veuillez vous référer à l'addenda no 001.
13.	Niveau 7 – axe 1C et JC – il y a un lavabo L1 – celui-ci n'est pas au devis	Veuillez vous référer à l'addenda no 001.
14.	Au plan M009-169-MP-M-0701 – sur l'axe DD il y a un lavabo LA-1 – au plan M013-169-MP-M-0702 celui-ci est de type EI-1	Veuillez vous référer à l'addenda no 001.
15.	Au Plan M015-169-MS-M-0601 – le réseau de O2 est en DN20 alors qu'au détail #1 du plan M035-169-MM-M-DT02 le réseau est en DN15	Veuillez vous référer à l'addenda no 001.
16.	Au Plan M015-169-MS-M-0601 – le réseau de N2 est incomplet.	Veuillez vous référer à l'addenda no 001.

17.	Au plan M017-169-MS-M-0701 – la hotte est alimenté en gaz naturel en amont du robinet de sectionnement	Veuillez vous référer à l'addenda no 001.
18.	Au plan M022-169-MT-M-0001 - aux axes 1.5C et Kc (local 718) – le Radiateur est de type B, alors qu'au diagramme du plan M023-169-MT-M-DG01 celui-ci est de type A	Veuillez vous référer à l'addenda no 001.
19.	Au diagramme du plan M023-169-MT-M-DG01 – il manque le serpentin 7-HALL11	Veuillez vous référer à l'addenda no 001.
20.	Le serpentin 169-SRT1-07 (722) est raccorder en DN20 mais alimenté avec DN25	25 mm requis, clarification à venir à l'addenda 002.