



# HEC MONTRÉAL

## RÉAMÉNAGEMENT INTÉRIEUR DU 7ÈME ÉTAGE DE L'ÉDIFICE DECELLES

2024-02-12 AO 100% R1

### Liste des Dessins - Architecture

N°	REV.	NOM DE LA FEUILLE
<b>A-000 - NOTES ET LÉGENDES</b>		
A-000	2	PAGE FRONTISPICE - LISTE DES DESSINS
A-001	2	LÉGENDE, NOTES GÉNÉRALES & CLOISONNEMENTS INTÉRIEURS TYPIQUES
A-005	2	NIVEAU 7 - PLAN DE RÉSISTANCE AU FEU
<b>A-010 - PORTES ET CADRES &amp; CLOISONS VITRÉES</b>		
A-011	2	INSTRUMENTAL DE PORTES, CLOISONS VITRÉES ET CADRES
A-012	2	DÉTAILS TYPIQUES - CLOISONS VITRÉES AMOVIBLES
<b>A-020 - SITE</b>		
A-020	2	PLAN DE LOCALISATION (SITE)
<b>A-050 - DÉMOLITION</b>		
A-050	2	PLAN DE DÉMOLITION DU NIVEAU 7
A-055	2	PLAN DE DÉMOLITION DES PLAFONDS DU NIVEAU 6
A-065	2	PLAN DE DÉMOLITION DES PLAFONDS DU NIVEAU 7
A-067	2	PLAN DE DÉMOLITION DES PLAFONDS DU NIVEAU 7 - IGNIFUGATION
A-090	2	COURSES GÉNÉRALES DE DÉMOLITION
<b>A-100 - PLANS DES NIVEAUX</b>		
A-110	2	PLAN DU NIVEAU 7
A-130	2	PLAN DE TOITURE - NIVEAU APPENTI
<b>A-200 - PLANS DES PLAFONDS ET DE RÉSISTANCE AU FEU</b>		
A-210	2	PLAFOND DU NIVEAU 7
<b>A-700 - PLANS AGRANDIS &amp; ÉLEVATIONS INTÉRIEURES</b>		
A-700	2	PLANS AGRANDIS & ÉLEVATIONS INTÉRIEURES - BLOC SANITAIRE
A-701	2	PLANS AGRANDIS & ÉLEVATIONS INTÉRIEURES - BLOC SANITAIRE
A-702	2	PLANS AGRANDIS & ÉLEVATIONS INTÉRIEURES - COSSINETTE
A-710	2	ÉLEVATIONS AGRANDIES INTÉRIEURES
A-711	2	ÉLEVATIONS AGRANDIES INTÉRIEURES
<b>A-750 - DÉTAILS DES SYSTÈMES INTÉRIEURS</b>		
A-770	1	DÉTAILS DE PLAFOND
A-771	1	DÉTAILS DE PLAFOND
<b>A-800 - AMÉUBLEMENT ET DÉTAILS</b>		
A-800	2	PLAN D'AMÉUBLEMENT
<b>A-820 - ÉBENISTERIE</b>		
A-820	1	PLANS AGRANDIS ET ÉLEVATIONS
<b>A-850 - DÉTAILS EN ÉBENISTERIE</b>		
A-850	1	DÉTAILS EN ÉBENISTERIE
<b>A-900 - PLANS DES FINIS</b>		
A-900	2	PLAN DE FINIS DU NIVEAU 7
<b>A-950 - DÉTAILS DE FINITION</b>		
A-950	1	DÉTAILS DE FINITION
A-991	1	DÉTAILS DE FINITION

Nombre de feuilles: 27

PLAN CLE

---

Conseillers professionnels

**Architecture:**  
**PROVENCHER ROY**  
 PROVENCHER ROY ASSOCIÉS ARCHITECTES INC.  
 501, RUE JACQUES-ÉLIE, SUITE 100  
 MONTRÉAL, QUÉBEC CANADA H3P 1G4  
 T 514 382 2222 F 514 382 2223

No. Projet: 210397

**Mécanique / Électricité / Plomberie:**  
**PAGEAU MOREL**  
 PAGEAU MOREL  
 2500, RUE D'AVRIL, QUÉBEC, QUÉBEC  
 MONTRÉAL, QUÉBEC CANADA H3P 1G4  
 T 514 382 2222

**Structure / Civil:**

---

Date	Rev.	Modification	Par
2024-02-12	2	AO 100% R1	PR
2024-01-19	1	AO 100%	PR

---

Client / Projet:  
 HEC Montréal - Projet Decelles

**HEC MONTRÉAL**

No. Projet: 210397

Soins:

Adresse: 5255 Avenue Decelles  
 Montréal, H3T 2B1  
 Québec

Bâtiment ou Site Général ou Turnd:

Titre du dessin:  
 PAGE FRONTISPICE - LISTE DES DESSINS

---

D.A.O.		
Conçu par:	Dessiné par:	Vérifié par:
AM/AR/MB	MB	AM/MB

Date	A	M	J	Date	A	M	J	Date	A	M	J
2024-02-12				2024-02-12				2024-02-12			

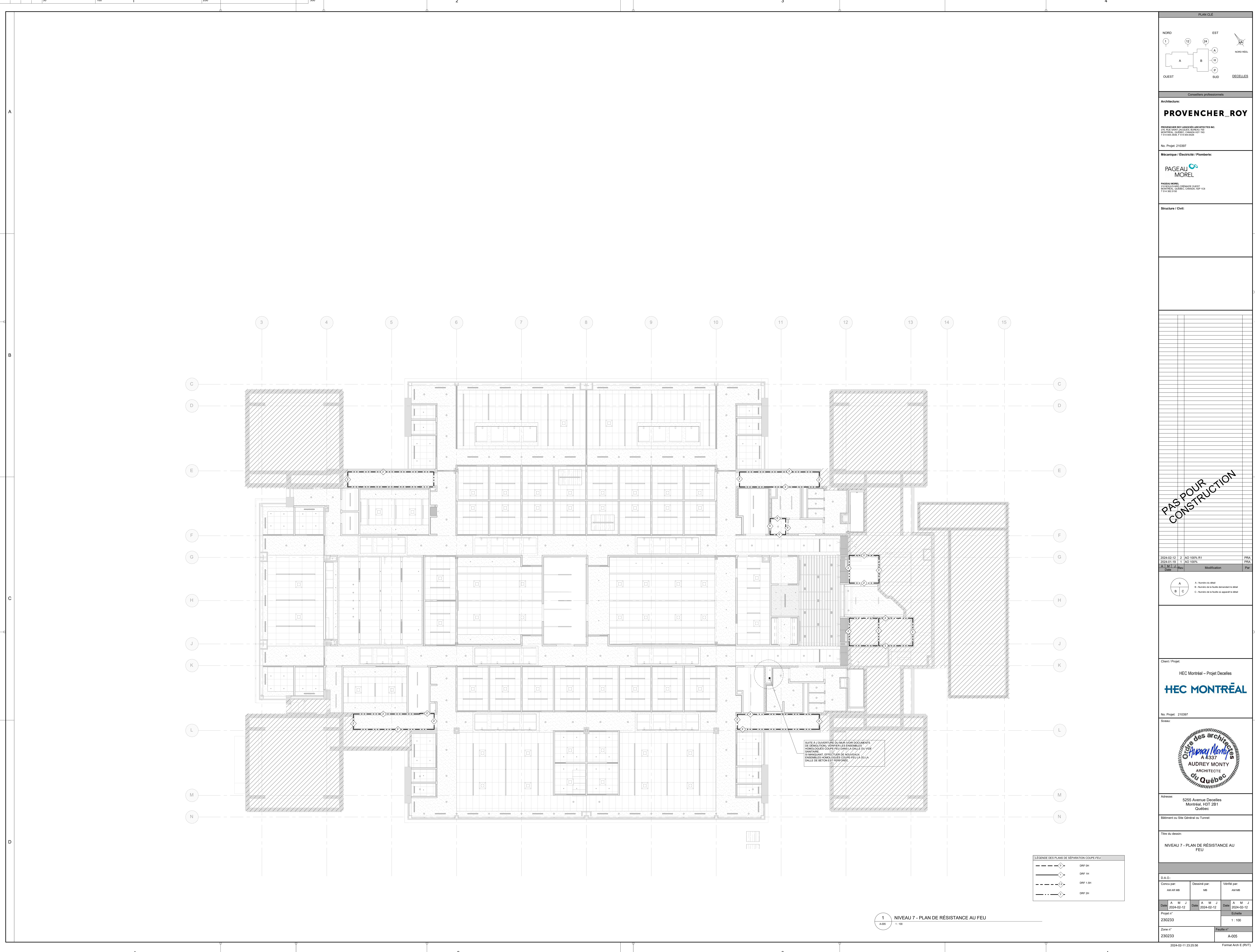
Projet n°: 230233  
 Zone n°: 230233  
 Feuille n°: A-000

2024-02-11 23:32:32 Format Arch E (RVT)









SUITE À L'OUVERTURE DU MUR VERTICALEMENT  
 DE TRANSITION, VÉRIFIER LES ÉLÉMENTS  
 HOMOLOGUÉS COUPE-FEU DANS LA DALLE DU VIDE  
 SANCTUAIRE.  
 EN MANQUANT, EFFETUER DE NOUVEAUX  
 ENSEMBLES HOMOLOGUÉS COUPE-FEU LA OU LA  
 DALLE DE BETON EST PRÉVUE.

LEGENDE DES PLANS DE SÉPARATION COUPE-FEU

---	DFP 0H
---	DFP 1H
---	DFP 1.5H
---	DFP 2H

1 NIVEAU 7 - PLAN DE RÉSISTANCE AU FEU  
A-05 1/100

PLAN CLE

NORD EST  
OUEST SUD

PROVENCHER ROY ASSOCIÉS ARCHITECTES INC.  
 200, RUE JACQUES-CARTEUR 100  
 MONTRÉAL, QUÉBEC CANADA H3P 1K1  
 T 514 392-7777 F 514 392-8222

No. Projet: 210397

Mécanique / Électricité / Plomberie

PAGEAU MOREL  
 2500, AVENUE GUYANNE GUYER  
 MONTRÉAL, QUÉBEC CANADA H3P 1K6  
 T 514 392-8100

Structure / Civil

2024-02-12 2 100% R1 PRA  
 2024-01-15 1 100% PRA

Date	Rev	Modification	Par

A - Numéro du plan  
 B - Numéro de la feuille dérivant du plan  
 C - Numéro de la feuille ou appareil de détail

Client / Projet: HEC Montréal - Projet Decelles

HEC MONTRÉAL

No. Projet: 210397

Soûs:

AUDREY MONTY  
 ARCHITECTE  
 du Québec

Adresse: 5255 Avenue Decelles  
 Montréal, H3T 2B1  
 Québec

Bâtiment ou Site Général ou Turbet:

Titre du dessin: NIVEAU 7 - PLAN DE RÉSISTANCE AU FEU

D.A.O.

Conçu par:	Dessiné par:	Vérifié par:
AM/AR/MB	MB	AM/MB

Date	A	M	J	Date	A	M	J	Date	A	M	J
230233				2024-02-12				2024-02-12			

Projet n°: 230233  
 Zone n°: 230233  
 Feuille n°: A-05

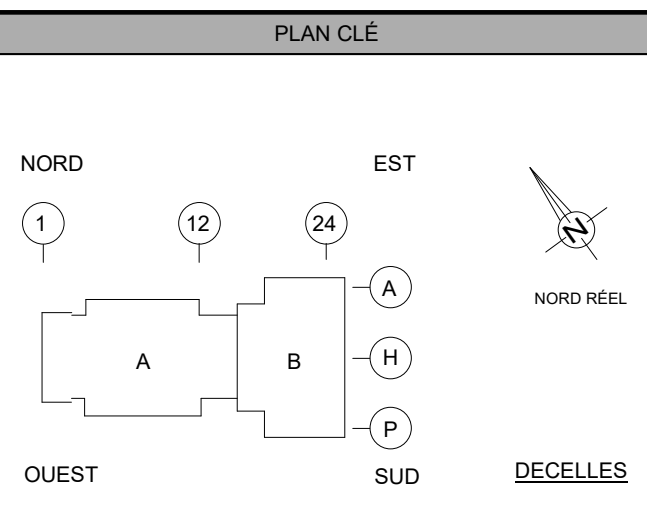
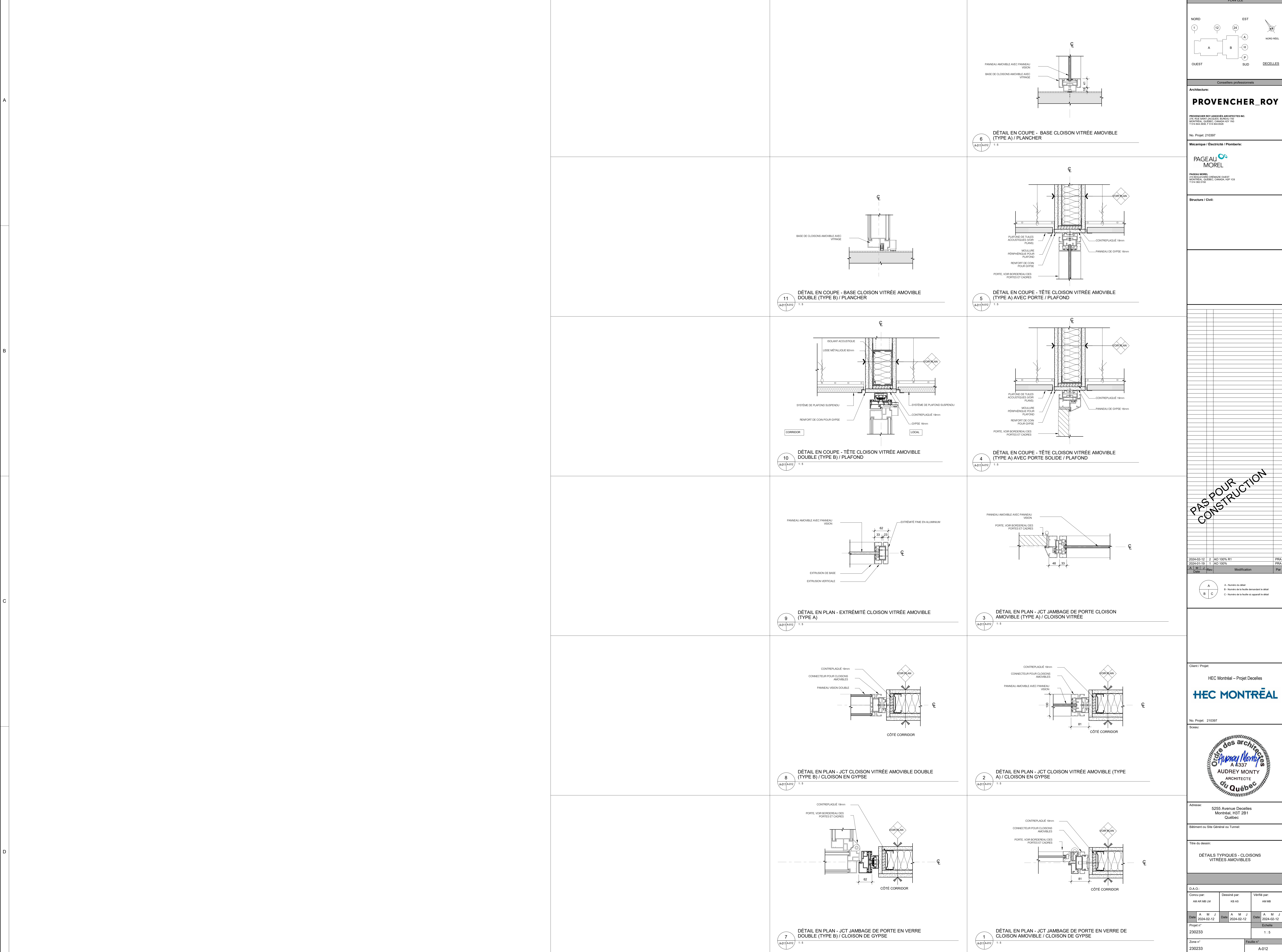
2024-02-11 23:25:56  
 Format Arch E (RVT)

PAS POUR CONSTRUCTION









Conseillers professionnels

**PROVENCHER ROY**

PROVENCHER ROY ASSOCIÉS ARCHITECTES INC.  
 201, RUE JACQUES-CARTEUR 100  
 MONTRÉAL, QUÉBEC CANADA H3P 1G4  
 T 514 392-0700 F 514 392-0701

No. Projet: 210397

Mécanique / Électricité / Plomberie:

**PAGEAU MOREL**

PAGEAU MOREL  
 2500, AVENUE GUYANNE DESJARDINS  
 MONTRÉAL, QUÉBEC CANADA H3P 1G4  
 T 514 392-0700

Structure / Civil:

Structure / Civil:

Structure / Civil:

Structure / Civil:

Structure / Civil:

Structure / Civil:

Structure / Civil:

Structure / Civil:

Structure / Civil:

Structure / Civil:

Structure / Civil:

Structure / Civil:

Structure / Civil:

Structure / Civil:

Structure / Civil:

Structure / Civil:

Structure / Civil:

Structure / Civil:

Structure / Civil:

Structure / Civil:

Structure / Civil:

Structure / Civil:

Structure / Civil:

Structure / Civil:

Structure / Civil:

Structure / Civil:

PAS POUR CONSTRUCTION

Date	Rev	Modification	Par
2024-02-12	2	AD 100% R1	PR1
2024-01-15	1	AO 100%	PR1

Code	Description
A	Nombre de dessin
B	Nombre de la feuille dans le projet
C	Nombre de la feuille en approuvé le projet

Client / Projet:

HEC Montréal - Projet Decelles

**HEC MONTRÉAL**

No. Projet: 210397

Soûs:



Adresse: 5255 Avenue Decelles  
 Montréal, H3T 2B1  
 Québec

Bâtiment ou Site Général ou Turcot:

Titre du dessin:

DÉTAILS TYPIQUES - CLOISONS VITRÉES AMOVIBLES

D.A.O.

Conçu par: JAM AS HBLM Dessiné par: KB AS Vérifié par: AM MB

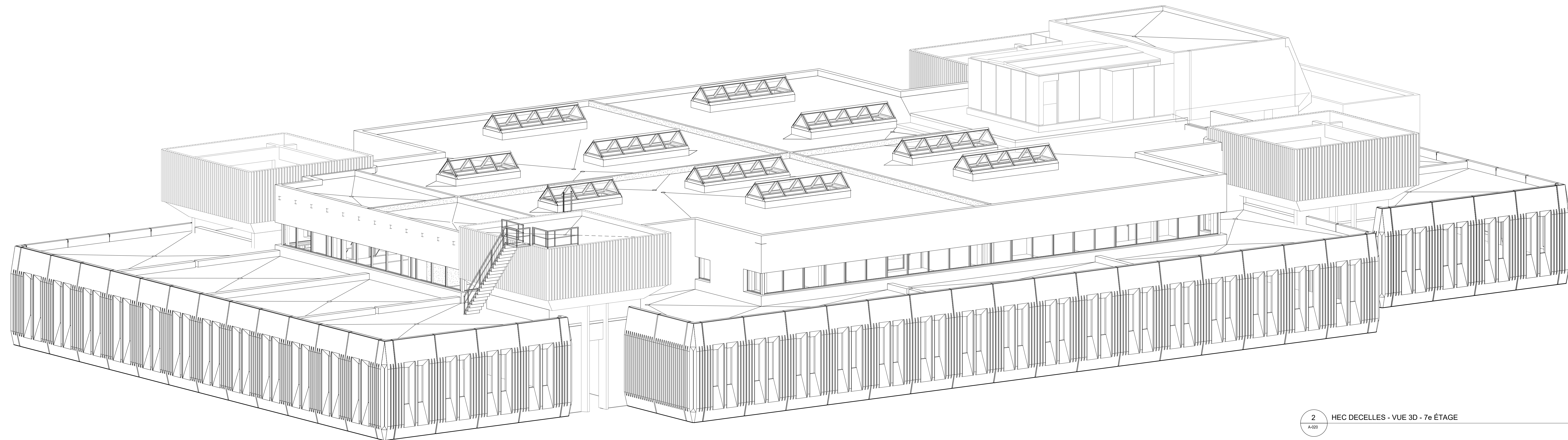
Date: 2024-02-12 Date: 2024-02-12 Date: 2024-02-12

Projet n°: 230233 Echelle: 1:5

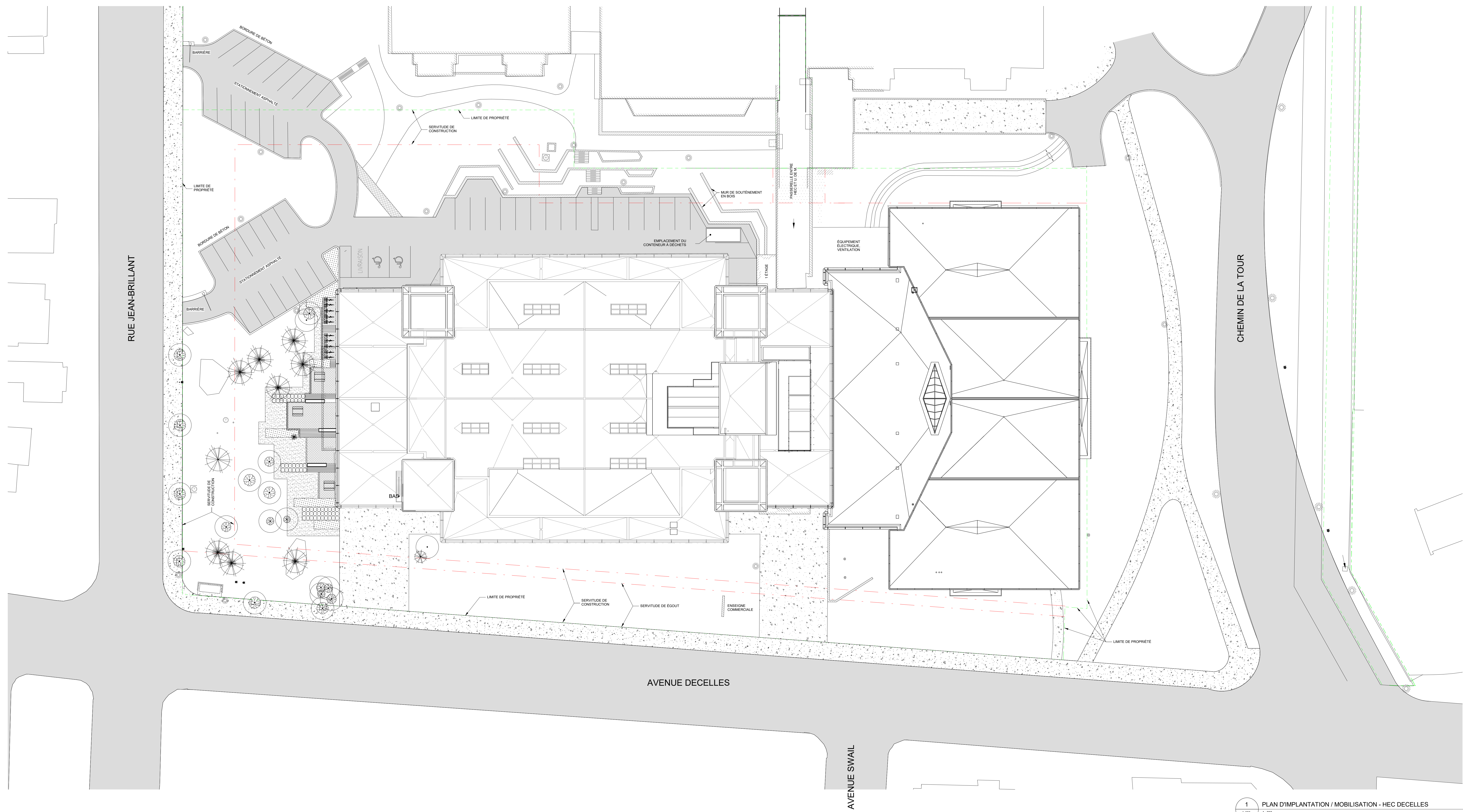
Zone n°: 230233 Feuille n°: A-012

2024-02-11 23:26:01 Format Arch E (RVT)





2 HEC DECELLES - VUE 3D - 7<sup>e</sup> ÉTAGE



1 PLAN D'IMPLANTATION / MOBILISATION - HEC DECELLES

**PLAN CLE**

NORD EST  
OUEST SUD

1 2 3 4  
A B C D

Conseillers professionnels

**Architecture:**  
**PROVENCHER ROY**  
PROVENCHER ROY ASSOCIÉS ARCHITECTES INC.  
2100 RUE JACQUES-CARTEUR 100  
MONTREAL, QUEBEC CANADA H3T 2B1  
T 514 354-0200 F 514 354-0202

No. Projet: 210397

**Mécanique / Électricité / Plomberie:**  
**PAGEAU MOREL**  
PAGEAU MOREL  
2100 RUE JACQUES-CARTEUR 100  
MONTREAL, QUEBEC CANADA H3T 2B1  
T 514 354-0200 F 514 354-0202

**Structure / Civil:**

**PAS POUR CONSTRUCTION**

2024-02-12	2	AD 100% RE	PR
2024-01-15	1	AO 100%	PR
		Modification	Pat

A - Numéro de plan  
B - Numéro de la feuille dérivant du plan  
C - Numéro de la feuille qui apparaît le plus

Client / Projet:  
HEC Montréal - Projet Decelles

**HEC MONTRÉAL**

No. Projet: 210397

Soins:

**Ordre des architectes**  
Audrey Monty  
A 4337  
ARCHITECTE  
du Québec

Adresse:  
5255 Avenue Decelles  
Montréal, H3T 2B1  
Québec

Bâtiment ou Site Général ou Tunnel:

Titre du dessin:  
PLAN DE LOCALISATION (SITE)

D.A.O.	Dessiné par:	Vérifié par:
Conçu par:	MS	AM/MB
AM/AR/MB		

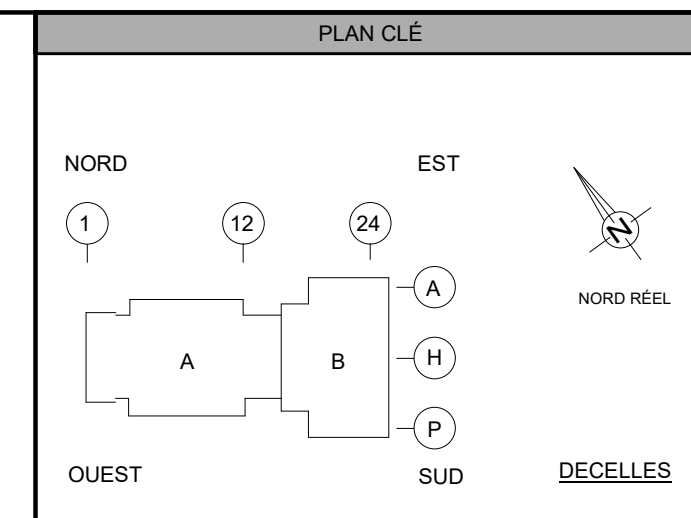
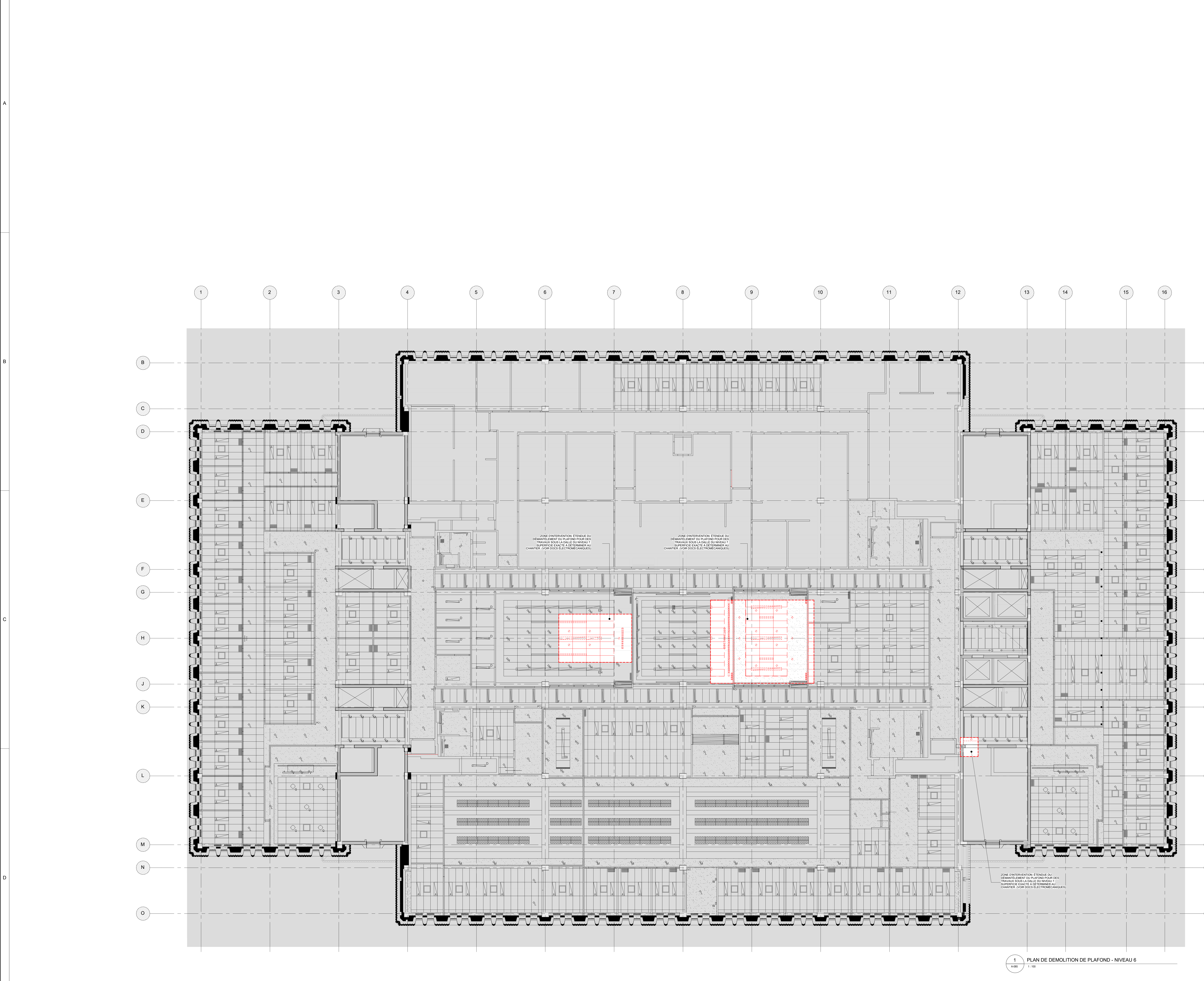
Date:	2024-02-12	Date:	2024-02-12	Date:	2024-02-12
Projet n°:	230233	Échelle:	1 : 250		
Zone n°:	230233	Feuille n°:	A-020		

2024-02-11 23:26:14  
Format Arch E (RVT)









Conseillers professionnels

**PROVENCHE ROY**

PROVENCHE ROY ASSOCIES ARCHITECTES INC.  
 200, RUE JACQUES-CARTEUR 100  
 MONTRÉAL, QUÉBEC CANADA H3P 1K4  
 T 514 392-7777 F 514 392-7778

No. Projet: 210397

Mécanique / Électricité / Plomberie:

**PAGEAU MOREL**

PAGEAU MOREL  
 2000, AVENUE GEMEREAU OUEST  
 MONTRÉAL, QUÉBEC CANADA H3P 1K4  
 T 514 392-5100

Structure / Civil:

Date	Modifié par	Description

Date	Modifié par	Description

Date	Modifié par	Description

Date	Modifié par	Description

Date	Modifié par	Description

Date	Modifié par	Description

Date	Modifié par	Description

Date	Modifié par	Description

Client / Projet:

HEC Montréal - Projet Decelles

**HEC MONTRÉAL**

No. Projet: 210397

Soins:

**Ordre des architectes**  
 A 4337  
**AUDREY MONTY**  
 ARCHITECTE  
 du Québec

Adresse: 5255 Avenue Decelles  
 Montréal, H3T 2B1  
 Québec

Bâtiment ou Site Général ou Tournet:

Titre du dessin:

**PLAN DE DEMOLITION DES PLAFONDS  
 DU NIVEAU 6**

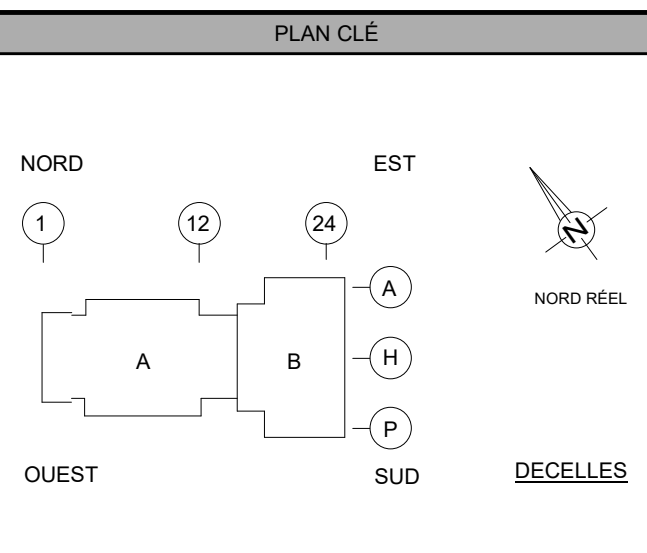
D.A.O.		
Conçu par:	Dessiné par:	Vérifié par:
AM-AR-MB	MB-KB	AM-MB
Projet n°		
230233	230233	230233
Date		
2024-02-12	2024-02-12	2024-02-12
Échelle		
1 : 100	1 : 100	1 : 100
Zone n°		
230233	230233	230233
Feuille n°		
A-085	A-085	A-085

1 PLAN DE DEMOLITION DE PLAFOND - NIVEAU 6



NOTES SPÉCIFIQUES - DÉMOLITION

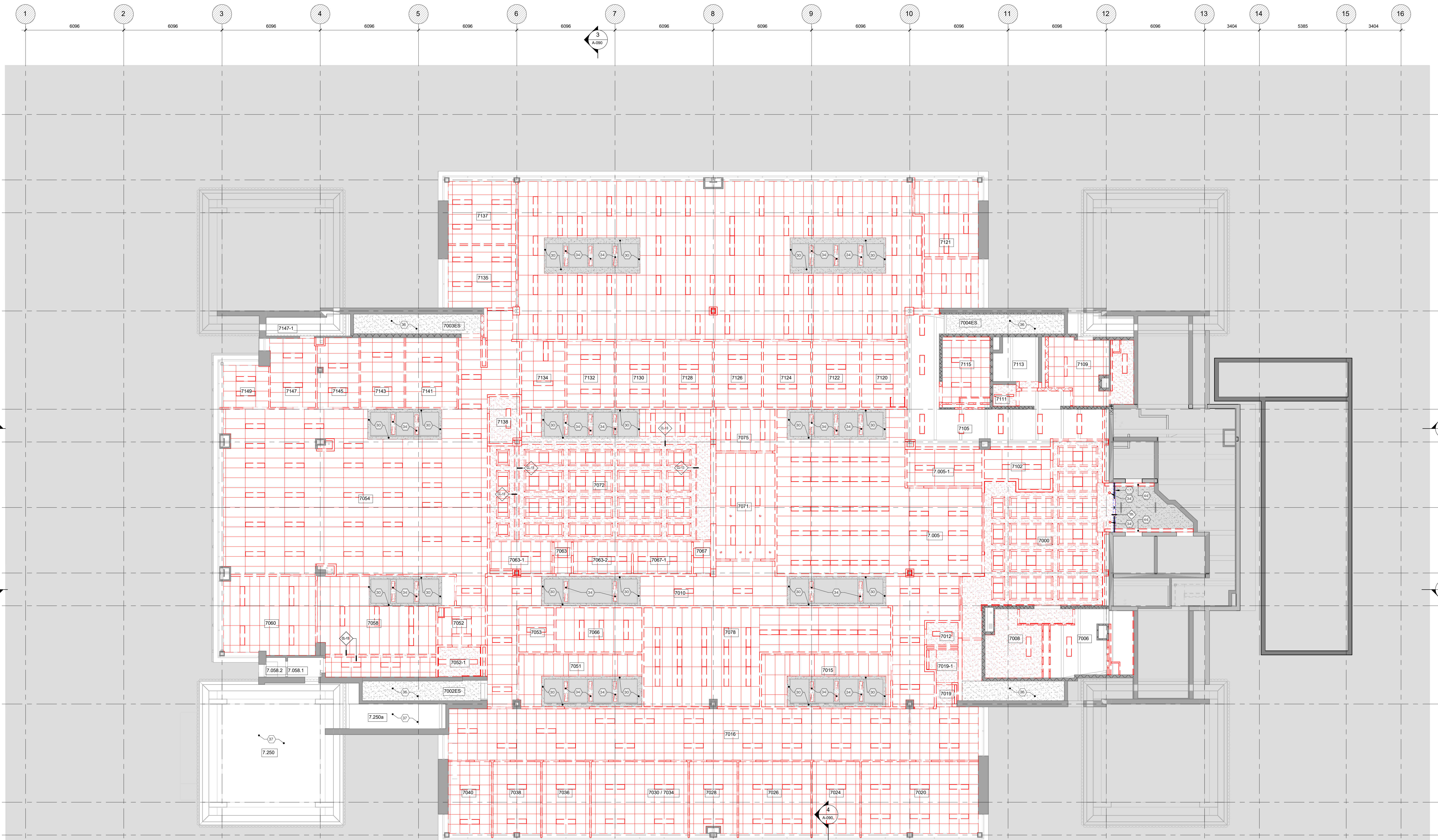
- (01) VALETS 3 TABLETTES AJUSTABLES À DÉMOLIR
- (02) ÉQUIPEMENT SANITAIRE À DÉMOLIR VOR DOCUMENTS DE MÉCANIQUE
- (03) COFFRET MÉLIANNE À DÉMOLIR
- (04) DÉMONTAGE DES PARTITIONS DES TOILETTES EXISTANTES
- (05) PARTITION DURKORF À DÉMOLIR
- (06) ACCESSOIRES DE TOILETTES À RETIRER SAUF RÉSTRUCTURE DE PAVÉS TOILETTE
- (07) ACCESSOIRES DE PAVÉS TOILETTE
- (08) ACCESSOIRES DE PAVÉS TOILETTE
- (09) ACCESSOIRES DE PAVÉS TOILETTE
- (10) ACCESSOIRES DE PAVÉS TOILETTE
- (11) ACCESSOIRES DE PAVÉS TOILETTE
- (12) ACCESSOIRES DE PAVÉS TOILETTE
- (13) ACCESSOIRES DE PAVÉS TOILETTE
- (14) ACCESSOIRES DE PAVÉS TOILETTE
- (15) ACCESSOIRES DE PAVÉS TOILETTE
- (16) ACCESSOIRES DE PAVÉS TOILETTE
- (17) ACCESSOIRES DE PAVÉS TOILETTE
- (18) ACCESSOIRES DE PAVÉS TOILETTE
- (19) ACCESSOIRES DE PAVÉS TOILETTE
- (20) ACCESSOIRES DE PAVÉS TOILETTE
- (21) ACCESSOIRES DE PAVÉS TOILETTE
- (22) ACCESSOIRES DE PAVÉS TOILETTE
- (23) ACCESSOIRES DE PAVÉS TOILETTE
- (24) ACCESSOIRES DE PAVÉS TOILETTE
- (25) ACCESSOIRES DE PAVÉS TOILETTE
- (26) ACCESSOIRES DE PAVÉS TOILETTE
- (27) ACCESSOIRES DE PAVÉS TOILETTE
- (28) ACCESSOIRES DE PAVÉS TOILETTE
- (29) ACCESSOIRES DE PAVÉS TOILETTE
- (30) ACCESSOIRES DE PAVÉS TOILETTE
- (31) ACCESSOIRES DE PAVÉS TOILETTE
- (32) ACCESSOIRES DE PAVÉS TOILETTE
- (33) ACCESSOIRES DE PAVÉS TOILETTE
- (34) ACCESSOIRES DE PAVÉS TOILETTE
- (35) ACCESSOIRES DE PAVÉS TOILETTE
- (36) ACCESSOIRES DE PAVÉS TOILETTE
- (37) ACCESSOIRES DE PAVÉS TOILETTE
- (38) ACCESSOIRES DE PAVÉS TOILETTE
- (39) ACCESSOIRES DE PAVÉS TOILETTE
- (40) ACCESSOIRES DE PAVÉS TOILETTE
- (41) ACCESSOIRES DE PAVÉS TOILETTE
- (42) ACCESSOIRES DE PAVÉS TOILETTE
- (43) ACCESSOIRES DE PAVÉS TOILETTE
- (44) ACCESSOIRES DE PAVÉS TOILETTE
- (45) ACCESSOIRES DE PAVÉS TOILETTE
- (46) ACCESSOIRES DE PAVÉS TOILETTE
- (47) ACCESSOIRES DE PAVÉS TOILETTE
- (48) ACCESSOIRES DE PAVÉS TOILETTE
- (49) ACCESSOIRES DE PAVÉS TOILETTE
- (50) ACCESSOIRES DE PAVÉS TOILETTE
- (51) ACCESSOIRES DE PAVÉS TOILETTE
- (52) ACCESSOIRES DE PAVÉS TOILETTE
- (53) ACCESSOIRES DE PAVÉS TOILETTE
- (54) ACCESSOIRES DE PAVÉS TOILETTE
- (55) ACCESSOIRES DE PAVÉS TOILETTE
- (56) ACCESSOIRES DE PAVÉS TOILETTE
- (57) ACCESSOIRES DE PAVÉS TOILETTE
- (58) ACCESSOIRES DE PAVÉS TOILETTE
- (59) ACCESSOIRES DE PAVÉS TOILETTE
- (60) ACCESSOIRES DE PAVÉS TOILETTE
- (61) ACCESSOIRES DE PAVÉS TOILETTE
- (62) ACCESSOIRES DE PAVÉS TOILETTE
- (63) ACCESSOIRES DE PAVÉS TOILETTE
- (64) ACCESSOIRES DE PAVÉS TOILETTE
- (65) ACCESSOIRES DE PAVÉS TOILETTE
- (66) ACCESSOIRES DE PAVÉS TOILETTE
- (67) ACCESSOIRES DE PAVÉS TOILETTE
- (68) ACCESSOIRES DE PAVÉS TOILETTE
- (69) ACCESSOIRES DE PAVÉS TOILETTE
- (70) ACCESSOIRES DE PAVÉS TOILETTE
- (71) ACCESSOIRES DE PAVÉS TOILETTE
- (72) ACCESSOIRES DE PAVÉS TOILETTE
- (73) ACCESSOIRES DE PAVÉS TOILETTE
- (74) ACCESSOIRES DE PAVÉS TOILETTE
- (75) ACCESSOIRES DE PAVÉS TOILETTE
- (76) ACCESSOIRES DE PAVÉS TOILETTE
- (77) ACCESSOIRES DE PAVÉS TOILETTE
- (78) ACCESSOIRES DE PAVÉS TOILETTE
- (79) ACCESSOIRES DE PAVÉS TOILETTE
- (80) ACCESSOIRES DE PAVÉS TOILETTE
- (81) ACCESSOIRES DE PAVÉS TOILETTE
- (82) ACCESSOIRES DE PAVÉS TOILETTE
- (83) ACCESSOIRES DE PAVÉS TOILETTE
- (84) ACCESSOIRES DE PAVÉS TOILETTE
- (85) ACCESSOIRES DE PAVÉS TOILETTE
- (86) ACCESSOIRES DE PAVÉS TOILETTE
- (87) ACCESSOIRES DE PAVÉS TOILETTE
- (88) ACCESSOIRES DE PAVÉS TOILETTE
- (89) ACCESSOIRES DE PAVÉS TOILETTE
- (90) ACCESSOIRES DE PAVÉS TOILETTE
- (91) ACCESSOIRES DE PAVÉS TOILETTE
- (92) ACCESSOIRES DE PAVÉS TOILETTE
- (93) ACCESSOIRES DE PAVÉS TOILETTE
- (94) ACCESSOIRES DE PAVÉS TOILETTE
- (95) ACCESSOIRES DE PAVÉS TOILETTE
- (96) ACCESSOIRES DE PAVÉS TOILETTE
- (97) ACCESSOIRES DE PAVÉS TOILETTE
- (98) ACCESSOIRES DE PAVÉS TOILETTE
- (99) ACCESSOIRES DE PAVÉS TOILETTE
- (100) ACCESSOIRES DE PAVÉS TOILETTE



Architecte:  
**PROVENCHER\_ROY**

Mécanique / Électricité / Plomberie:  
**PAGEAU MOREL**

Structure / Civil:  
**PAS POUR CONSTRUCTION**



1 PLAN DE DÉMOLITION DE PLAFOND - NIVEAU 7  
A-066 1:100

CLOISONS INTÉRIEURES TYPES (COUVRAGE)

- CLOISON TYPE 1 (CL-41)**
  - 15mm PANEAU DE CYPSE
  - 60mm COLMAGE MÉTALLIQUE Ø40x50
  - 15mm PANEAU DE CYPSE
- CLOISON TYPE 2 (CL-42)**
  - 15mm PANEAU DE CYPSE
  - 60mm COLMAGE MÉTALLIQUE Ø40x50
  - 15mm PANEAU DE CYPSE
- CLOISON TYPE 3 (CL-43)**
  - 15mm PANEAU DE CYPSE
  - 60mm COLMAGE MÉTALLIQUE Ø40x50
  - 15mm PANEAU DE CYPSE
- CLOISON TYPE 4 (CL-44)**
  - 15mm PANEAU DE CYPSE
  - 60mm COLMAGE MÉTALLIQUE Ø40x50
  - 15mm PANEAU DE CYPSE
- CLOISON TYPE 5 (CL-45)**
  - 15mm PANEAU DE CYPSE
  - 60mm COLMAGE MÉTALLIQUE Ø40x50
  - 15mm PANEAU DE CYPSE
- CLOISON TYPE 6 (CL-46)**
  - 15mm PANEAU DE CYPSE
  - 60mm COLMAGE MÉTALLIQUE Ø40x50
  - 15mm PANEAU DE CYPSE
- CLOISON TYPE 7 (CL-47)**
  - 15mm PANEAU DE CYPSE
  - 60mm COLMAGE MÉTALLIQUE Ø40x50
  - 15mm PANEAU DE CYPSE
- CLOISON TYPE 8 (CL-48)**
  - 15mm PANEAU DE CYPSE
  - 60mm COLMAGE MÉTALLIQUE Ø40x50
  - 15mm PANEAU DE CYPSE
- CLOISON TYPE 9 (CL-49)**
  - 15mm PANEAU DE CYPSE
  - 60mm COLMAGE MÉTALLIQUE Ø40x50
  - 15mm PANEAU DE CYPSE
- CLOISON TYPE 10 (CL-50)**
  - 15mm PANEAU DE CYPSE
  - 60mm COLMAGE MÉTALLIQUE Ø40x50
  - 15mm PANEAU DE CYPSE
- CLOISON TYPE 11 (CL-51)**
  - 15mm PANEAU DE CYPSE
  - 60mm COLMAGE MÉTALLIQUE Ø40x50
  - 15mm PANEAU DE CYPSE
- CLOISON TYPE 12 (CL-52)**
  - 15mm PANEAU DE CYPSE
  - 60mm COLMAGE MÉTALLIQUE Ø40x50
  - 15mm PANEAU DE CYPSE
- CLOISON TYPE 13 (CL-53)**
  - 15mm PANEAU DE CYPSE
  - 60mm COLMAGE MÉTALLIQUE Ø40x50
  - 15mm PANEAU DE CYPSE
- CLOISON TYPE 14 (CL-54)**
  - 15mm PANEAU DE CYPSE
  - 60mm COLMAGE MÉTALLIQUE Ø40x50
  - 15mm PANEAU DE CYPSE
- CLOISON TYPE 15 (CL-55)**
  - 15mm PANEAU DE CYPSE
  - 60mm COLMAGE MÉTALLIQUE Ø40x50
  - 15mm PANEAU DE CYPSE
- CLOISON TYPE 16 (CL-56)**
  - 15mm PANEAU DE CYPSE
  - 60mm COLMAGE MÉTALLIQUE Ø40x50
  - 15mm PANEAU DE CYPSE
- CLOISON TYPE 17 (CL-57)**
  - 15mm PANEAU DE CYPSE
  - 60mm COLMAGE MÉTALLIQUE Ø40x50
  - 15mm PANEAU DE CYPSE
- CLOISON TYPE 18 (CL-58)**
  - 15mm PANEAU DE CYPSE
  - 60mm COLMAGE MÉTALLIQUE Ø40x50
  - 15mm PANEAU DE CYPSE
- CLOISON TYPE 19 (CL-59)**
  - 15mm PANEAU DE CYPSE
  - 60mm COLMAGE MÉTALLIQUE Ø40x50
  - 15mm PANEAU DE CYPSE
- CLOISON TYPE 20 (CL-60)**
  - 15mm PANEAU DE CYPSE
  - 60mm COLMAGE MÉTALLIQUE Ø40x50
  - 15mm PANEAU DE CYPSE
- CLOISON TYPE 21 (CL-61)**
  - 15mm PANEAU DE CYPSE
  - 60mm COLMAGE MÉTALLIQUE Ø40x50
  - 15mm PANEAU DE CYPSE
- CLOISON TYPE 22 (CL-62)**
  - 15mm PANEAU DE CYPSE
  - 60mm COLMAGE MÉTALLIQUE Ø40x50
  - 15mm PANEAU DE CYPSE
- CLOISON TYPE 23 (CL-63)**
  - 15mm PANEAU DE CYPSE
  - 60mm COLMAGE MÉTALLIQUE Ø40x50
  - 15mm PANEAU DE CYPSE
- CLOISON TYPE 24 (CL-64)**
  - 15mm PANEAU DE CYPSE
  - 60mm COLMAGE MÉTALLIQUE Ø40x50
  - 15mm PANEAU DE CYPSE
- CLOISON TYPE 25 (CL-65)**
  - 15mm PANEAU DE CYPSE
  - 60mm COLMAGE MÉTALLIQUE Ø40x50
  - 15mm PANEAU DE CYPSE
- CLOISON TYPE 26 (CL-66)**
  - 15mm PANEAU DE CYPSE
  - 60mm COLMAGE MÉTALLIQUE Ø40x50
  - 15mm PANEAU DE CYPSE
- CLOISON TYPE 27 (CL-67)**
  - 15mm PANEAU DE CYPSE
  - 60mm COLMAGE MÉTALLIQUE Ø40x50
  - 15mm PANEAU DE CYPSE
- CLOISON TYPE 28 (CL-68)**
  - 15mm PANEAU DE CYPSE
  - 60mm COLMAGE MÉTALLIQUE Ø40x50
  - 15mm PANEAU DE CYPSE
- CLOISON TYPE 29 (CL-69)**
  - 15mm PANEAU DE CYPSE
  - 60mm COLMAGE MÉTALLIQUE Ø40x50
  - 15mm PANEAU DE CYPSE
- CLOISON TYPE 30 (CL-70)**
  - 15mm PANEAU DE CYPSE
  - 60mm COLMAGE MÉTALLIQUE Ø40x50
  - 15mm PANEAU DE CYPSE
- CLOISON TYPE 31 (CL-71)**
  - 15mm PANEAU DE CYPSE
  - 60mm COLMAGE MÉTALLIQUE Ø40x50
  - 15mm PANEAU DE CYPSE
- CLOISON TYPE 32 (CL-72)**
  - 15mm PANEAU DE CYPSE
  - 60mm COLMAGE MÉTALLIQUE Ø40x50
  - 15mm PANEAU DE CYPSE
- CLOISON TYPE 33 (CL-73)**
  - 15mm PANEAU DE CYPSE
  - 60mm COLMAGE MÉTALLIQUE Ø40x50
  - 15mm PANEAU DE CYPSE
- CLOISON TYPE 34 (CL-74)**
  - 15mm PANEAU DE CYPSE
  - 60mm COLMAGE MÉTALLIQUE Ø40x50
  - 15mm PANEAU DE CYPSE
- CLOISON TYPE 35 (CL-75)**
  - 15mm PANEAU DE CYPSE
  - 60mm COLMAGE MÉTALLIQUE Ø40x50
  - 15mm PANEAU DE CYPSE
- CLOISON TYPE 36 (CL-76)**
  - 15mm PANEAU DE CYPSE
  - 60mm COLMAGE MÉTALLIQUE Ø40x50
  - 15mm PANEAU DE CYPSE
- CLOISON TYPE 37 (CL-77)**
  - 15mm PANEAU DE CYPSE
  - 60mm COLMAGE MÉTALLIQUE Ø40x50
  - 15mm PANEAU DE CYPSE
- CLOISON TYPE 38 (CL-78)**
  - 15mm PANEAU DE CYPSE
  - 60mm COLMAGE MÉTALLIQUE Ø40x50
  - 15mm PANEAU DE CYPSE
- CLOISON TYPE 39 (CL-79)**
  - 15mm PANEAU DE CYPSE
  - 60mm COLMAGE MÉTALLIQUE Ø40x50
  - 15mm PANEAU DE CYPSE
- CLOISON TYPE 40 (CL-80)**
  - 15mm PANEAU DE CYPSE
  - 60mm COLMAGE MÉTALLIQUE Ø40x50
  - 15mm PANEAU DE CYPSE
- CLOISON TYPE 41 (CL-81)**
  - 15mm PANEAU DE CYPSE
  - 60mm COLMAGE MÉTALLIQUE Ø40x50
  - 15mm PANEAU DE CYPSE
- CLOISON TYPE 42 (CL-82)**
  - 15mm PANEAU DE CYPSE
  - 60mm COLMAGE MÉTALLIQUE Ø40x50
  - 15mm PANEAU DE CYPSE
- CLOISON TYPE 43 (CL-83)**
  - 15mm PANEAU DE CYPSE
  - 60mm COLMAGE MÉTALLIQUE Ø40x50
  - 15mm PANEAU DE CYPSE
- CLOISON TYPE 44 (CL-84)**
  - 15mm PANEAU DE CYPSE
  - 60mm COLMAGE MÉTALLIQUE Ø40x50
  - 15mm PANEAU DE CYPSE
- CLOISON TYPE 45 (CL-85)**
  - 15mm PANEAU DE CYPSE
  - 60mm COLMAGE MÉTALLIQUE Ø40x50
  - 15mm PANEAU DE CYPSE
- CLOISON TYPE 46 (CL-86)**
  - 15mm PANEAU DE CYPSE
  - 60mm COLMAGE MÉTALLIQUE Ø40x50
  - 15mm PANEAU DE CYPSE
- CLOISON TYPE 47 (CL-87)**
  - 15mm PANEAU DE CYPSE
  - 60mm COLMAGE MÉTALLIQUE Ø40x50
  - 15mm PANEAU DE CYPSE
- CLOISON TYPE 48 (CL-88)**
  - 15mm PANEAU DE CYPSE
  - 60mm COLMAGE MÉTALLIQUE Ø40x50
  - 15mm PANEAU DE CYPSE
- CLOISON TYPE 49 (CL-89)**
  - 15mm PANEAU DE CYPSE
  - 60mm COLMAGE MÉTALLIQUE Ø40x50
  - 15mm PANEAU DE CYPSE
- CLOISON TYPE 50 (CL-90)**
  - 15mm PANEAU DE CYPSE
  - 60mm COLMAGE MÉTALLIQUE Ø40x50
  - 15mm PANEAU DE CYPSE
- CLOISON TYPE 51 (CL-91)**
  - 15mm PANEAU DE CYPSE
  - 60mm COLMAGE MÉTALLIQUE Ø40x50
  - 15mm PANEAU DE CYPSE
- CLOISON TYPE 52 (CL-92)**
  - 15mm PANEAU DE CYPSE
  - 60mm COLMAGE MÉTALLIQUE Ø40x50
  - 15mm PANEAU DE CYPSE
- CLOISON TYPE 53 (CL-93)**
  - 15mm PANEAU DE CYPSE
  - 60mm COLMAGE MÉTALLIQUE Ø40x50
  - 15mm PANEAU DE CYPSE
- CLOISON TYPE 54 (CL-94)**
  - 15mm PANEAU DE CYPSE
  - 60mm COLMAGE MÉTALLIQUE Ø40x50
  - 15mm PANEAU DE CYPSE
- CLOISON TYPE 55 (CL-95)**
  - 15mm PANEAU DE CYPSE
  - 60mm COLMAGE MÉTALLIQUE Ø40x50
  - 15mm PANEAU DE CYPSE
- CLOISON TYPE 56 (CL-96)**
  - 15mm PANEAU DE CYPSE
  - 60mm COLMAGE MÉTALLIQUE Ø40x50
  - 15mm PANEAU DE CYPSE
- CLOISON TYPE 57 (CL-97)**
  - 15mm PANEAU DE CYPSE
  - 60mm COLMAGE MÉTALLIQUE Ø40x50
  - 15mm PANEAU DE CYPSE
- CLOISON TYPE 58 (CL-98)**
  - 15mm PANEAU DE CYPSE
  - 60mm COLMAGE MÉTALLIQUE Ø40x50
  - 15mm PANEAU DE CYPSE
- CLOISON TYPE 59 (CL-99)**
  - 15mm PANEAU DE CYPSE
  - 60mm COLMAGE MÉTALLIQUE Ø40x50
  - 15mm PANEAU DE CYPSE
- CLOISON TYPE 60 (CL-100)**
  - 15mm PANEAU DE CYPSE
  - 60mm COLMAGE MÉTALLIQUE Ø40x50
  - 15mm PANEAU DE CYPSE

Client / Projet:  
**HEC Montréal - Projet Decelles**

No. Projet: 210397

Architecte:  
**Audrey Monty**  
Architecte  
du Québec

Adresse:  
5255 Avenue Decelles  
Montréal, H3T 2B1  
Québec

Élément ou Site Général ou Tournet:  
Bâtiment ou Site Général ou Tournet

Titre du dessin:  
**PLAN DE DÉMOLITION DES PLAFONDS  
DU NIVEAU 7**

D.A.O.	Designé par:	Véifié par:
AM/AR/MB	MY/FC	AM/MB
Date:	Projet n°:	Échelle:
2024-02-12	230233	Comme indiqué
Zone n°:	Feuille n°:	
230233	A-066	






PHOTO DE L'ENTREPLAFOND DU LOCAL 7105

IGNIFUGATION SUR LE TABLEAU MÉTALLIQUE À ENLEVER  
 CONDUIT DE PLOMBERIE, VOR DOCS DE MÉCANIQUE  
 CONDUIT DE VENTILATION, VOR DOCS DE MÉCANIQUE  
 IGNIFUGATION SUR LES ÉLÉMENTS STRUCTURAUX À ENLEVER  
 CONDUIT DE GICLURES, VOR LES DOCUMENTS DE MÉCANIQUE  
 BLOC DE BÉTON OU BLOC SANITAIRES  
 PLAFOND EN TUILES ACROUSTIQUES, VOR LES PLANS DE DÉMOLITION DE LA SÉRIE A-05




PHOTO DE L'ENTREPLAFOND DU LOCAL 7058

IGNIFUGATION SUR LE TABLEAU MÉTALLIQUE À ENLEVER  
 APPAREIL DE VENTILATION, VOR DOCUMENT DE MÉCANIQUE  
 PLAFOND EN TUILES ACROUSTIQUES, VOR LES PLANS DE DÉMOLITION DE LA SÉRIE A-05




PHOTO DE L'ENTREPLAFOND DU LOCAL 7028

ISOLANT ACROUSTIQUE INSTALLÉ PAR DESSUS LES TUILES ACROUSTIQUES PAR ENHORS À ENLEVER EN ENTIERE DANS LA ZONE DES TRAVAUX  
 CONDUIT DE PLOMBERIE, VOR DOCS DE MÉCANIQUE  
 PLAFOND EN TUILES ACROUSTIQUES, VOR LES PLANS DE DÉMOLITION DE LA SÉRIE A-05



PHOTO DE L'ENTREPLAFOND DU LOCAL 7054 NORD

IGNIFUGATION SUR LES ÉLÉMENTS STRUCTURAUX À ENLEVER  
 CONDUIT DE PLOMBERIE, VOR DOCS DE MÉCANIQUE  
 PLAFOND EN TUILES ACROUSTIQUES, VOR LES PLANS DE DÉMOLITION DE LA SÉRIE A-05  
 APPAREIL D'ÉCLAIRAGE EXISTANT, VOR LES PLANS DE DÉMOLITION DE LA SÉRIE A-05




PHOTO DE L'ENTREPLAFOND DU LOCAL 7147

CONDUIT DE PLOMBERIE, VOR DOCS DE MÉCANIQUE  
 IGNIFUGATION SUR LE TABLEAU MÉTALLIQUE À ENLEVER  
 TABLEAU MÉTALLIQUE AYANT PERDU SON ÉPaisseur D'IGNIFUGATION  
 APPAREIL DE VENTILATION, VOR DOCUMENT DE MÉCANIQUE



PHOTO DE L'ENTREPLAFOND DU LOCAL 7147

TABLEAU MÉTALLIQUE AYANT PERDU SON ÉPaisseur D'IGNIFUGATION  
 IGNIFUGATION SUR LE TABLEAU MÉTALLIQUE À ENLEVER  
 CONDUIT DE PLOMBERIE, VOR DOCS DE MÉCANIQUE  
 CLOISON DE GYPSE, VOR LES PLANS DE DÉMOLITION DE LA SÉRIE A-05  
 ISOLANT ACROUSTIQUE INSTALLÉ PAR DESSUS LES TUILES ACROUSTIQUES PAR ENHORS À ENLEVER EN ENTIERE DANS LA ZONE DES TRAVAUX  
 PLAFOND EN TUILES ACROUSTIQUES, VOR LES PLANS DE DÉMOLITION DE LA SÉRIE A-05



PHOTO DE L'ENTREPLAFOND DU LOCAL 7054 OUEST

CONDUIT DE PLOMBERIE, VOR DOCS DE MÉCANIQUE  
 IGNIFUGATION SUR LE TABLEAU MÉTALLIQUE À ENLEVER  
 CLOISON DE GYPSE, VOR LES PLANS DE DÉMOLITION DE LA SÉRIE A-05



PHOTO DE L'ENTREPLAFOND DU LOCAL 7038

CLOISON DE GYPSE, VOR LES PLANS DE DÉMOLITION DE LA SÉRIE A-05  
 IGNIFUGATION SUR LE TABLEAU MÉTALLIQUE À ENLEVER  
 TABLEAU MÉTALLIQUE AYANT PERDU SON ÉPaisseur D'IGNIFUGATION



PHOTO DE L'ENTREPLAFOND DU LOCAL 7056

IGNIFUGATION SUR LE TABLEAU MÉTALLIQUE À ENLEVER  
 IGNIFUGATION SUR LES ÉLÉMENTS STRUCTURAUX À ENLEVER  
 CONDUIT DE VENTILATION, VOR DOCS DE MÉCANIQUE



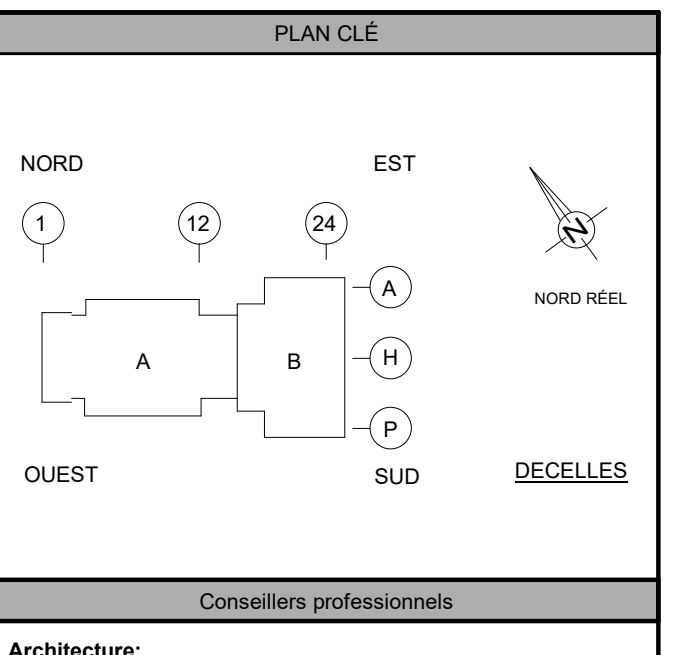
PHOTO DE L'ENTREPLAFOND DU LOCAL 7054 OUEST

IGNIFUGATION SUR LE TABLEAU MÉTALLIQUE À ENLEVER  
 CONDUIT DE PLOMBERIE, VOR DOCS DE MÉCANIQUE  
 CONDUIT DE VENTILATION, VOR DOCS DE MÉCANIQUE  
 APPAREIL DE CLAIRAGE EXISTANT, VOR LES PLANS DE DÉMOLITION DE LA SÉRIE A-05  
 PLAFOND EN TUILES ACROUSTIQUES, VOR LES PLANS DE DÉMOLITION DE LA SÉRIE A-05  
 CLOISON DE GYPSE, VOR LES PLANS DE DÉMOLITION DE LA SÉRIE A-05  
 IGNIFUGATION DU TABLEAU MÉTALLIQUE, TONNERRE À NETTOYER ET ENLEVER

**LÉGENDE POUR LE PLAN D'IGNIFUGATION**

NOTES GÉNÉRALES:  
 TOUTE L'IGNIFUGATION SUR LA STRUCTURE D'acier ET SOUS LE TABLEAU MÉTALLIQUE EST À ENLEVER À L'INTÉRIEUR DE LA ZONE DES TRAVAUX  
 TOUTE ISOLATION ACROUSTIQUE EN L'air INSTALLÉE PAR DESSUS LES PLAFONDS EN TUILES ACROUSTIQUES EST À ENLEVER

--- ZONE TOULÈRE NATATIONNELLE POUR LE GÉNÉRALISÉ DE L'IGNIFUGATION SUR LA STRUCTURE  
 --- MAIE EN ARCHITECTURE DEMOUORS DE LA STRUCTURE PRASE  
 --- APPAREILS ET CONDUITS MÉCANIQUES EXISTANTS CONSERVES, VOR DOCUMENTS DE MÉCANIQUE

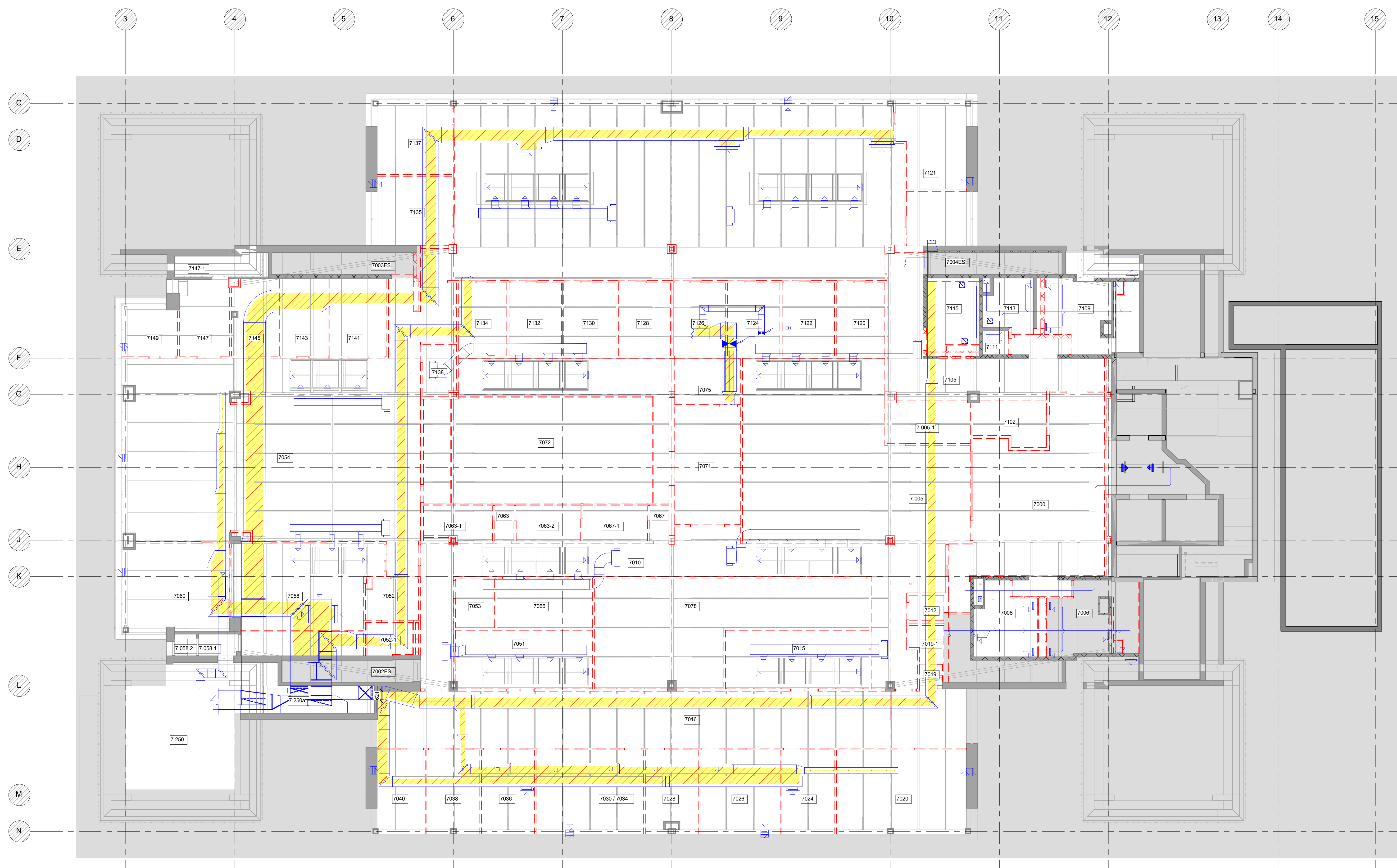


Architecte:  
**PROVENCHER ROY**  
 PROVENCHER ROY ASSOCIÉS ARCHITECTES INC.  
 2000, RUE JACQUES-CARTE, SUITE 100  
 MONTRÉAL, QUÉBEC H3T 2B1  
 T 514 392-1100 F 514 392-1101

No. Projet: 210397

Mécanique / Électricité / Plomberie:  
**PAGEAU MOREL**  
 PAGEAU MOREL  
 2100, RUE D'ARNAULD, QUÉBEC  
 MONTRÉAL, QUÉBEC H3A 1H4  
 T 514 392-1100 F 514 392-1101

Structure / Civil:



1 PLAN DE DEMOLITION DE PLAFOND - IGNIFUGATION  
 1/100

PAS POUR CONSTRUCTION

2024-02-12	2	AD 100% RE	PR
2024-01-15	1	AO 100%	PR
		Modification	Par



Client / Projet:  
 HEC Montréal - Projet Decelles

**HEC MONTRÉAL**

No. Projet: 210397  
 Soins:



Adresse:  
 5255 Avenue Decelles  
 Montréal, H3T 2B1  
 Québec

Bâtiment ou Site Général ou Tunnel:

Titre du dessin:  
 PLAN DE DEMOLITION DES PLAFONDS  
 DU NIVEAU 7 - IGNIFUGATION

D.A.O.

Conçu par:	AM-AR-MB	Dessiné par:	MY-FC	Vérifié par:	AM-MB
------------	----------	--------------	-------	--------------	-------

Date:	2024-02-12	Date:	2024-02-12	Date:	2024-02-12
Projet n°:	230233	Échelle:	1 : 100	Feuille n°:	A-087
Zone n°:	230233	Format Arch. E (RVT)	2024-02-11 23:26:44		

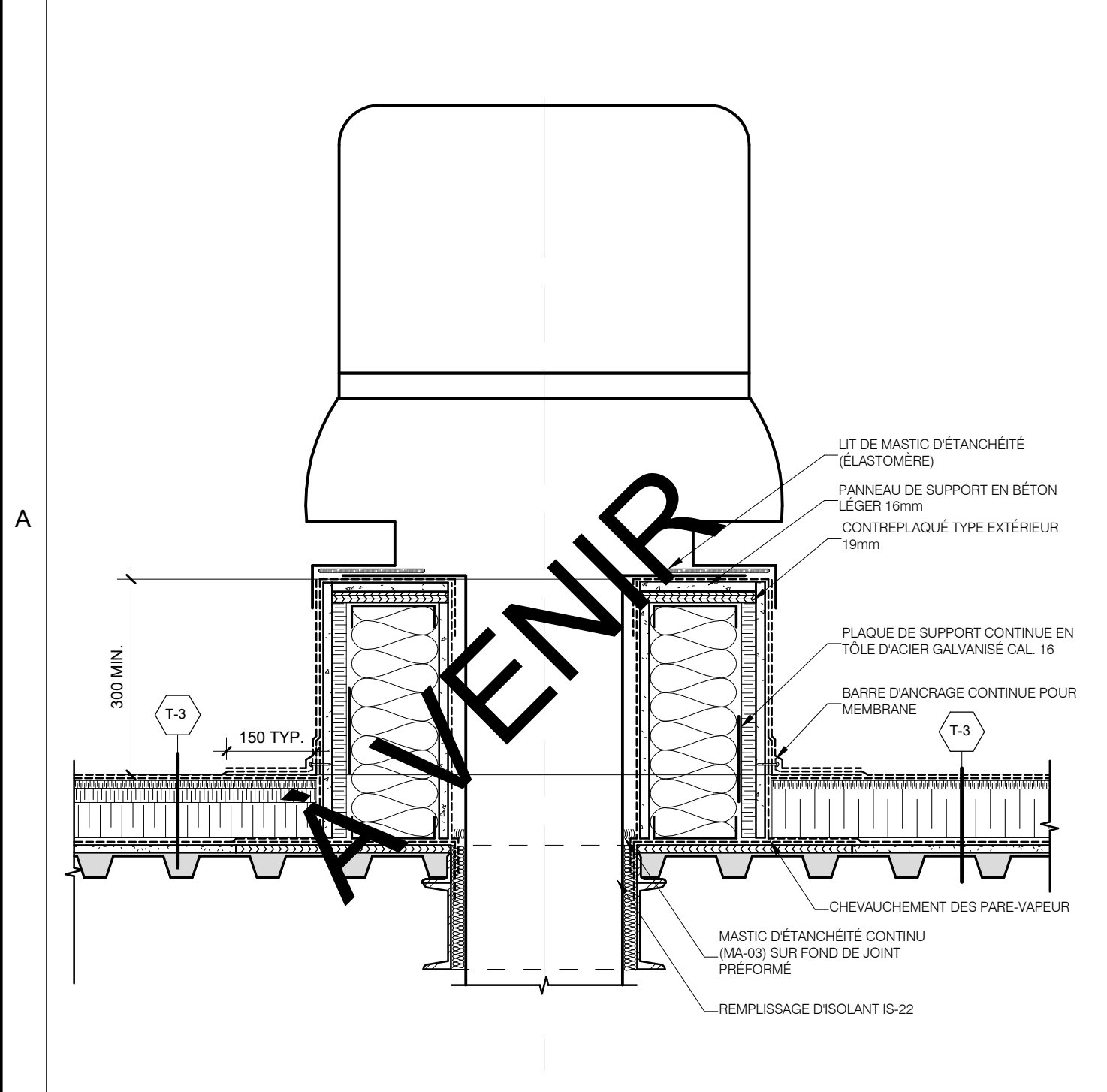




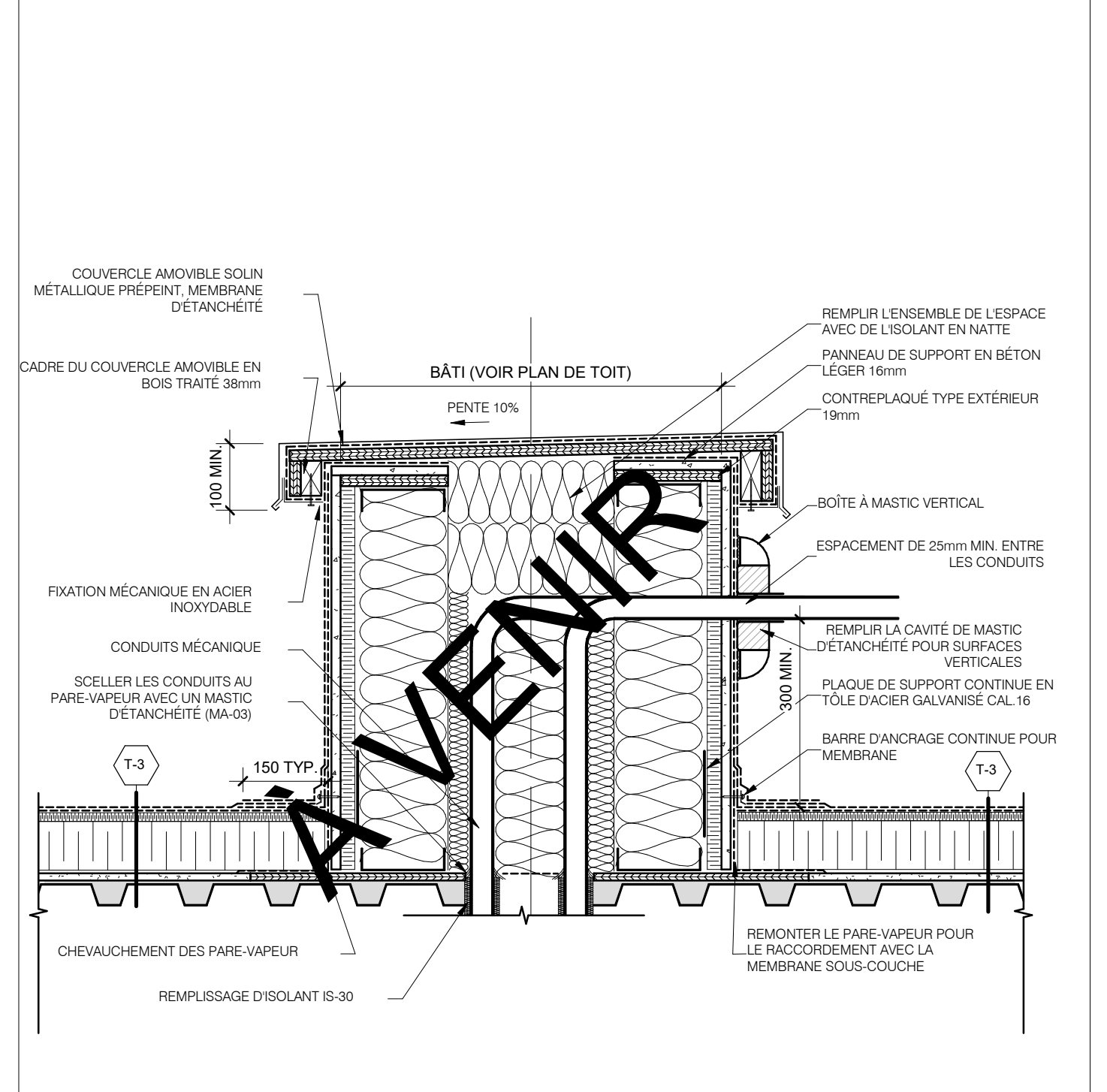




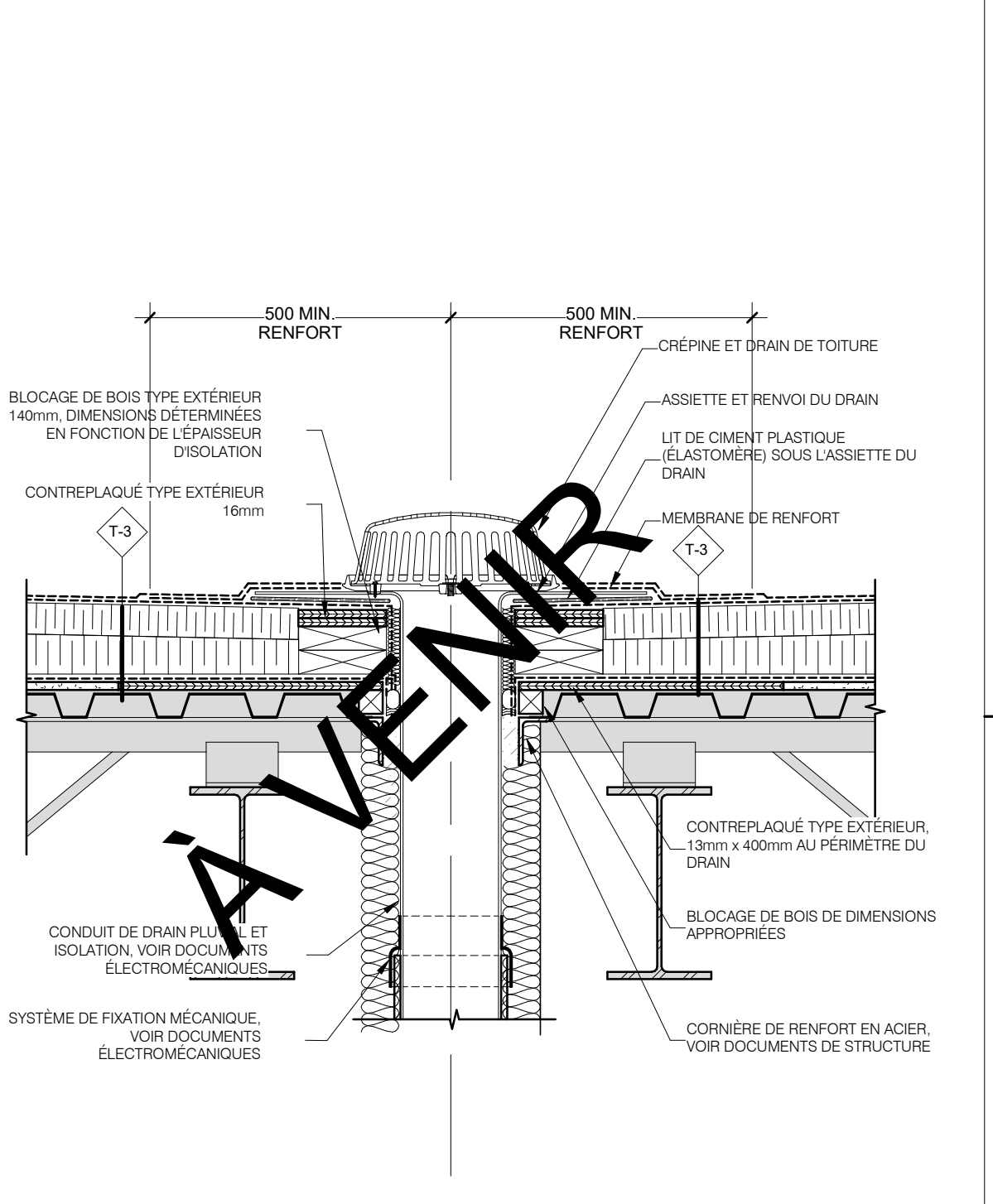




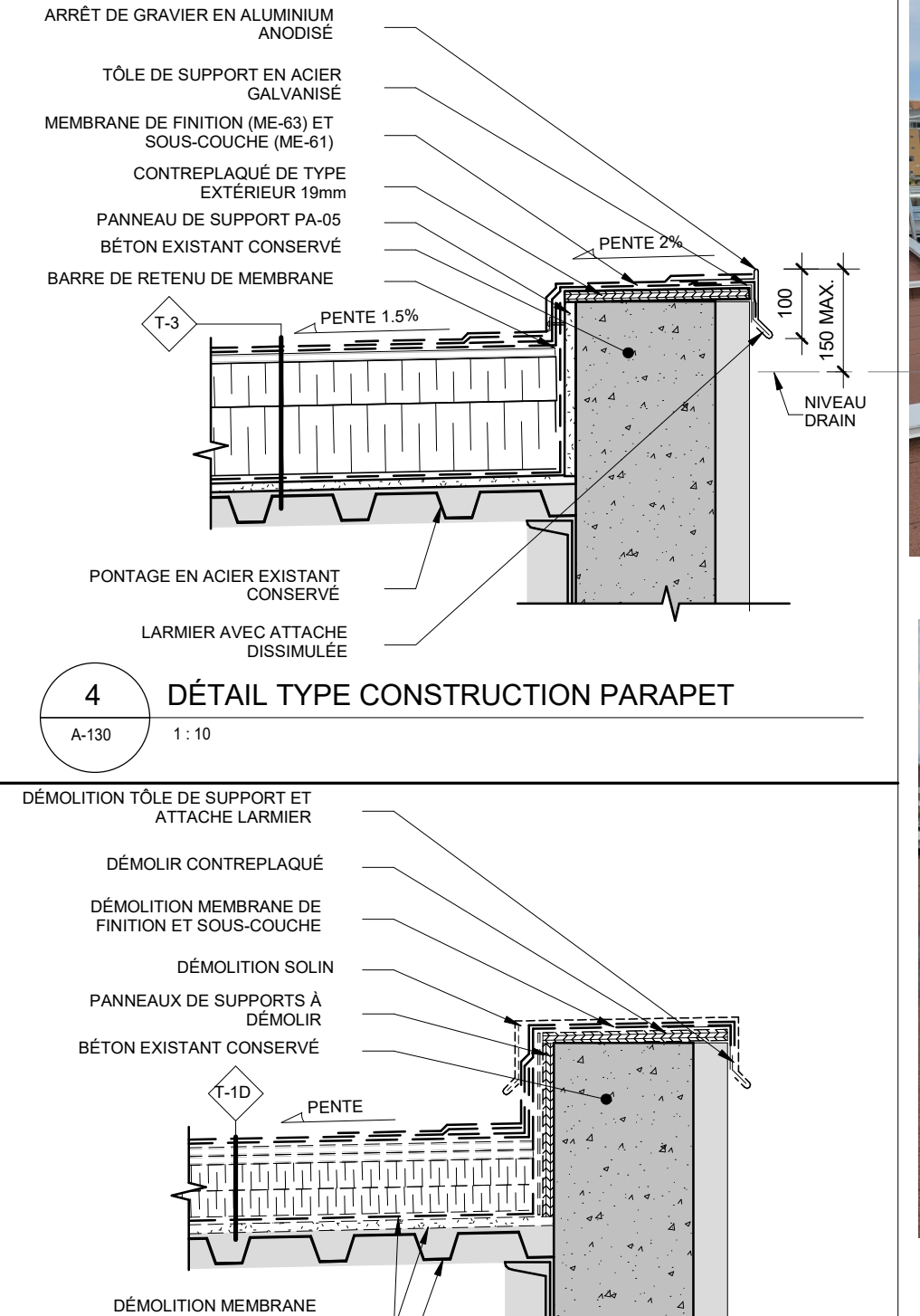
7 T-3 - SORTIE MÉCANIQUE  
A-130 1:10




6 T-3 - BÂTI POUR SORTIE DE CONDUITS1  
A-130 1:10



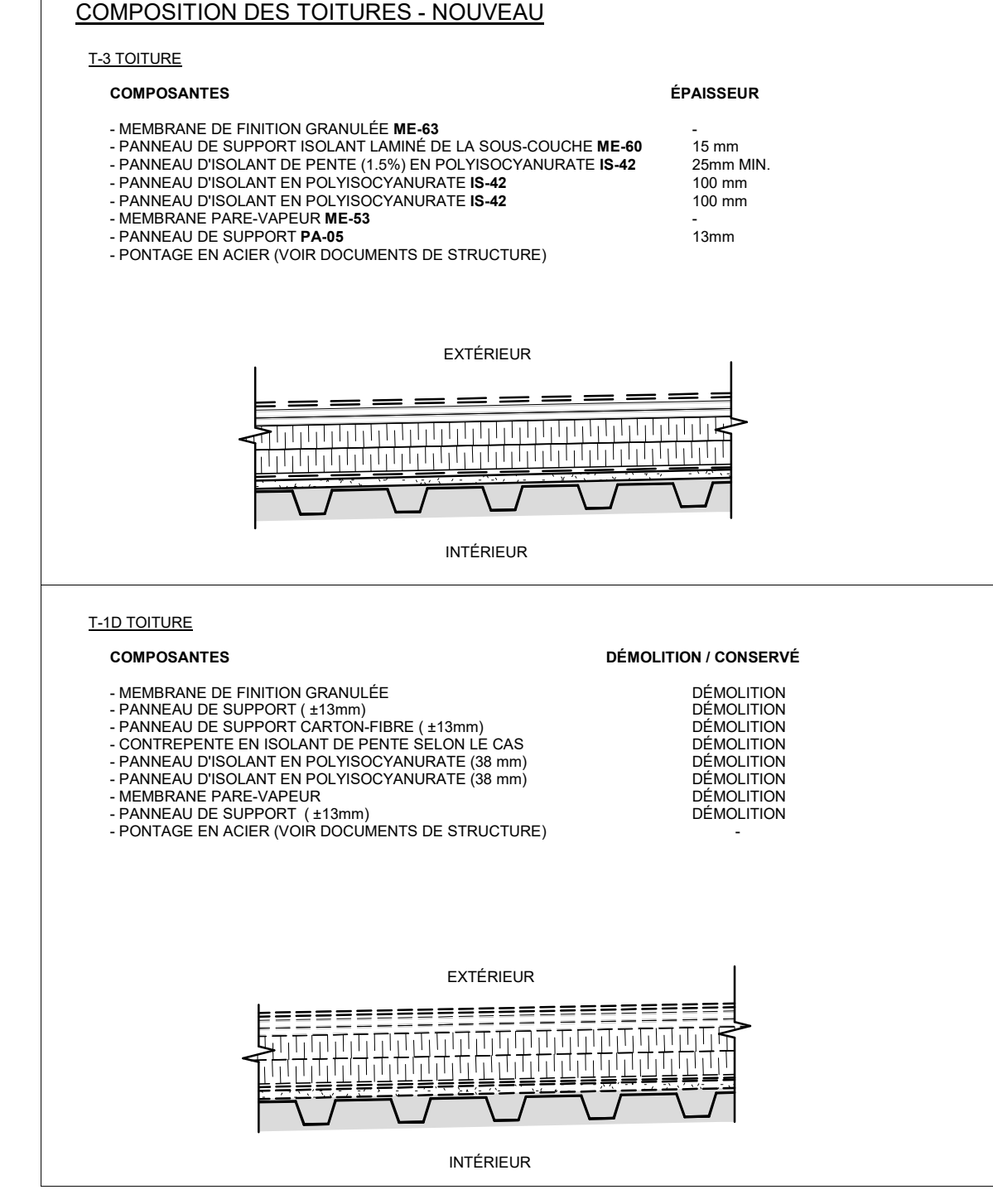
5 T-3 - DRAIN DE TOITURE  
A-130 1:10



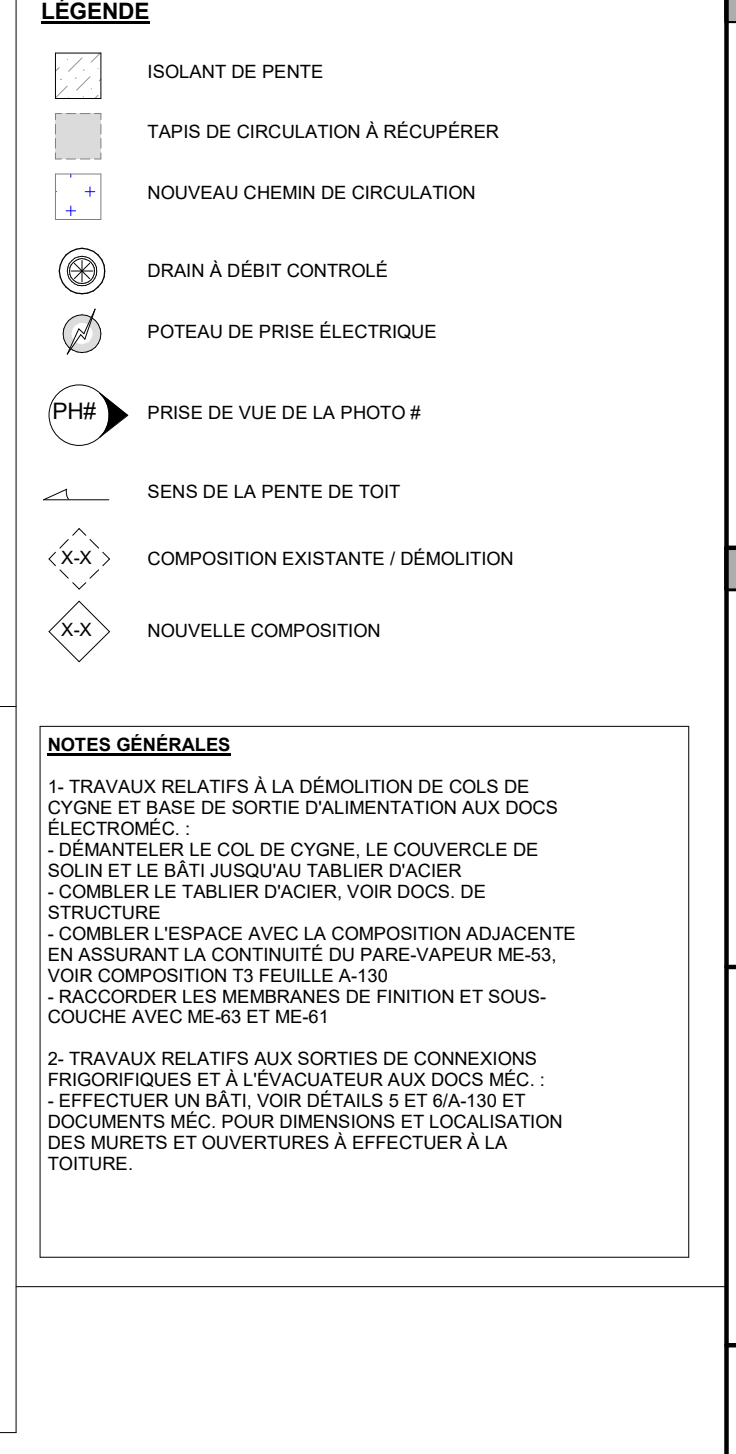
4 DÉTAIL TYPE CONSTRUCTION PARAPET  
A-130 1:10



3 DÉTAIL TYPE DÉMOLITION PARAPET  
A-130 1:10



2 PLAN DE DÉMOLITION - NIVEAU APPENTI - TOITURE  
A-130 1:10



PLAN CLE

NORD

EST

QUEST

SUD

DECÈLES

Architecte:

**PROVENCHER ROY**

PROVENCHER ROY ASSOCIÉS ARCHITECTES INC.  
1145 RUE DE LA SÉCURITÉ  
MONTREAL, QUÉBEC CANADA H3P 1K4  
T 514 382-0200

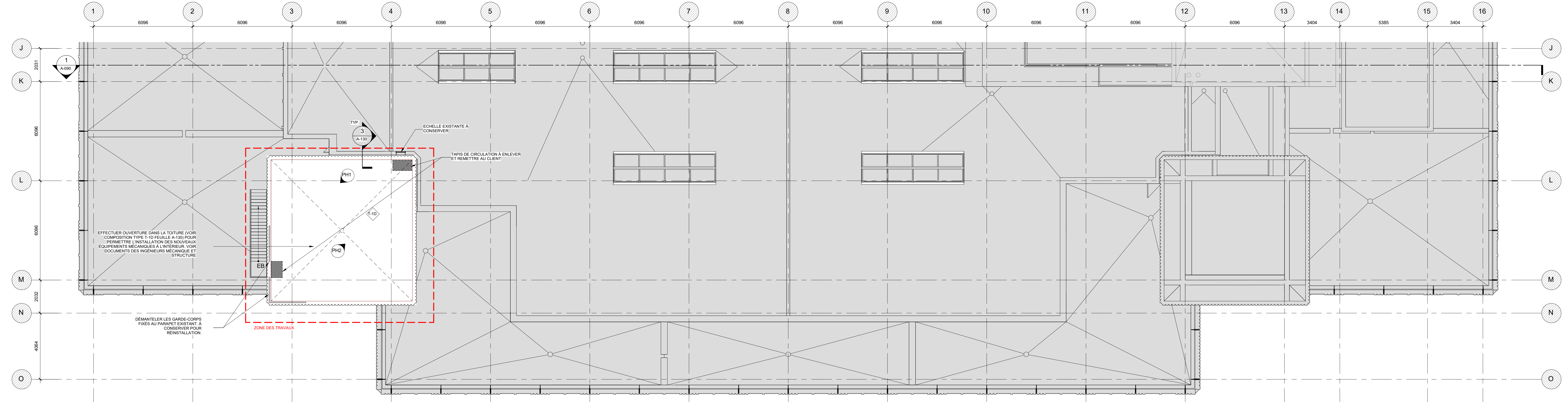
No. Projet: 210397

Mécanique / Électricité / Plomberie:

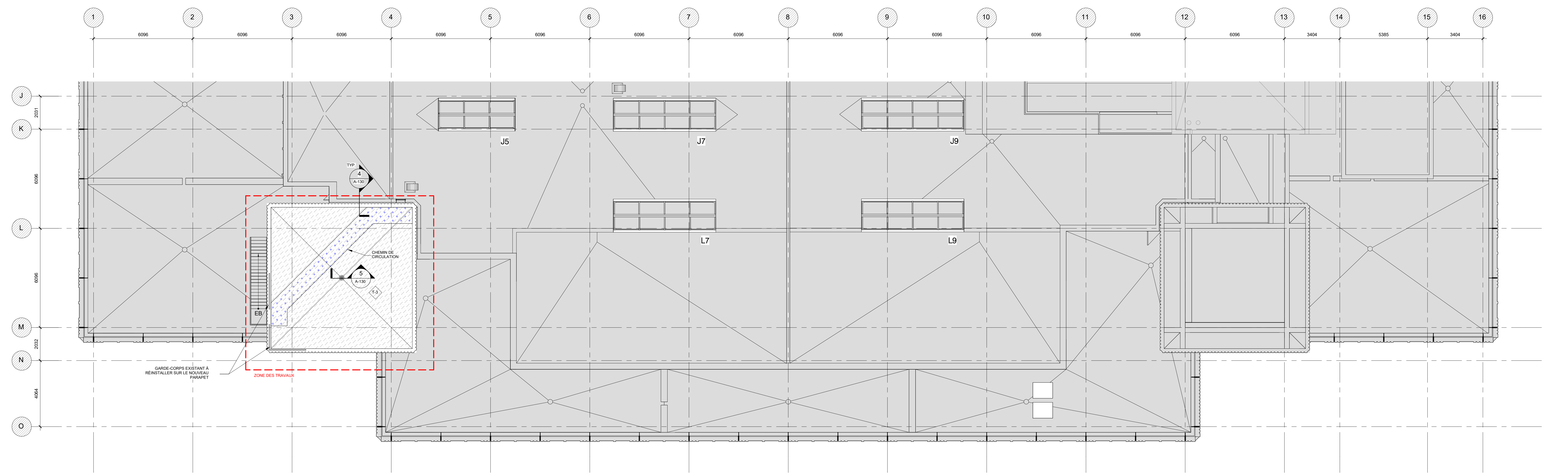
**PAGEAU MOREL**

PAGEAU MOREL  
2103 RUE DE LA SÉCURITÉ, DÉPT. OUEST  
MONTREAL, QUÉBEC CANADA H3P 1K4  
T 514 382-0200

Structure / Civil:



2 PLAN DE DÉMOLITION - NIVEAU APPENTI - TOITURE  
A-130 1:10



1 PLAN DE CONSTRUCTION - NIVEAU APPENTI - TOITURE  
A-130 1:10

PAS POUR CONSTRUCTION

2024-02-12	2	AD 100% RI	PR
2024-01-19	1	AO 100%	PR
A	M	J	Rev
			Modification
			Pat

Client / Projet:

HEC Montréal - Projet Decelles

**HEC MONTRÉAL**

No. Projet: 210397

Soins:

**Ordre des architectes**  
A 4337  
**AUDREY MONTY**  
ARCHITECTE  
du Québec

Adresse:

5255 Avenue Decelles  
Montréal, H3T 2B1  
Québec

Titre du dessin:

PLAN DE TOITURE - NIVEAU APPENTI

D.A.O.

Conçu par:	Dessiné par:	Vérifié par:
AM-AR-MB	JA-SV	AM-MB
Date:	Date:	Date:
2024-02-12	2024-02-12	2024-02-12
Projet:	Échelle:	
230233	Comme indiqué	
Zone n°:	Feuille n°:	
230233	A-130	

2024-02-11 23:27:17

Format Arch E (RV1)



**LÉGENDE DES PLAFONDS**

**FINIS PLAFONDS :**

- DAD1 CARREAUX ACOUSTIQUES, 610 x 610
- DAD2 CARREAUX ACOUSTIQUES, 610 x 1200
- MPD2 BANDE TECHNIQUE 4"

**HPV PLAFOND EN LAMES VERTICALES**

**SAF STRUCTURE APPARENTE PENTE**

**DFP / FEA OYRE PEINT / COULEUR DE PENTE (SI APPLICABLE)**

**DFP-EX / FEP-EX OYRE EXISTANT / PENTEURE / COULEUR DE PENTEURE**

**NOTES :**

1. SIC LES PLAFONDS DE STRUCTURE APPARENTE DOIVENT ÊTRE PEINTS AVEC LA PENTEURE FEA.
2. SIC LES PLAFONDS DE OYRE DOIVENT ÊTRE PEINTS AVEC LA PENTEURE FEP.

**ÉLÉMENT ÉLECTROMÉCANIQUE**

SYMB.	ÉLÉMENT	TYPE D'ÉCLAIRAGE	SYMB.	ÉLÉMENT	DESCRIPTION	SYMB.	ÉLÉMENT	DESCRIPTION
○	DIFFUSEUR LINÉAIRE (FOR DOOR PNC MÉCANIQUE)	A1	○	A1	LUMINAIRE DEL MONOPONT ROND ENCASTRE 310mm	→	E1	PROJECTEUR DEL SURAIL
○	DIFFUSEUR CARRE (FOR DOOR PNC MÉCANIQUE)	A2	○	A2	LUMINAIRE DEL MONOPONT ROND ENCASTRE 310mm - ÉTANCHE	PLANKY	G1	LUMINAIRE DEL EN SURFACE (220mm)
○	RETOUR CARRE (FOR DOOR PNC MÉCANIQUE)	A3	○	A3	LUMINAIRE DEL MONOPONT ROND ENCASTRE 310mm		G2	LUMINAIRE DEL EN SURFACE
○	○	A4	○	A4	LUMINAIRE CYLINDRIQUE SUSPENDU Ø100 mm (ACCÈS)			
○	○	A5	○	A5	LUMINAIRE CYLINDRIQUE SUSPENDU Ø80 mm (E.C.T.) VOR-FEULEE A-102 POUR POSITION			
○	○	A6	○	A6	LUMINAIRE CYLINDRIQUE EN SURFACE Ø100 mm			
○	○	A7	○	A7	LUMINAIRE DEL MONOPONT ROND ENCASTRE FOR 310mm (GARDIETTE ET ACCÈS)			
○	○	A8	○	A8	LUMINAIRE DEL LINEAIRE ENCASTRE			

**APPAREIL DE TÉLÉCOMMUNICATION**

SYMB.	ÉLÉMENT	DESCRIPTION
○	WFI	ANTENNE WFI
○	AV-01	HAUT-PARLEUR ENCASTRE
○	AV-02	TOILE DE PROJECTEUR
○	AV-03	MICRO
○	AV-04	PROJECTEUR SUSPENDU
○	AV-05	CAMERA

**NOTES :**

1. MANUTENIR DES APPAREILS DE DÉLÉGATION SUSPENDUS À COORDONNER AVEC L'ARCHITECTE AU QUANTUM AVANT L'INSTALLATION.
2. LOCALISATION DES JOINTS D'EXPANSION DANS LES PLAFONDS DE OYRE À COORDONNER AVEC L'ARCHITECTE AU QUANTUM.
3. INSTALLER LES ANTENNES WFI PARALLÈLES AU CHÂSSIS.
4. SIC LES ÉLÉMENTS ÉLECTROMÉCANIQUES (OYEUR, LUMINAIRE DEL MONOPONT, ANTENNE WFI) DOIVENT ÊTRE INSTALLÉS AU CENTRE DE LA TULE ACROSTIQUE DANS LA TULE S'ILS SONT PROFONDEMENT.
5. SIC LES TULES DE TULES ACOUSTIQUES DE PLAFOND REFLECTÉES SONT CENTRÉS DANS LEUR ESPACE.
6. SE REFERER AUX DOCS MÉCANIQUES ÉLECTRIQUES POUR TOUTES SPÉCIFICATIONS DE PRODUITS.
7. SIC LES APPAREILS ÉLECTROMÉCANIQUES SONT CENTRÉS SUR LA TULE ACROSTIQUE, LE PLAFOND DE OYRE OU LA RICEE DANS LESQUELS S'LS SONT INSTALLÉS.
8. SIC LES ÉQUIPEMENTS ÉLECTROMÉCANIQUES DOIVENT ÊTRE DE LA MÊME COULEUR QUE LE MUR ET/OU LE PLAFOND DANS LESQUELS S'LS SONT INSTALLÉS.

**PLAN CLE**

**Architecte:**

**PROVENCHER ROY**

PROVENCHER ROY ASSOCIÉS ARCHITECTES INC.  
 1000, RUE JACQUES-ÉLIE, SUITE 100  
 QUÉBEC, QUÉBEC CANADA H3B 1H3  
 T 514 382 0100

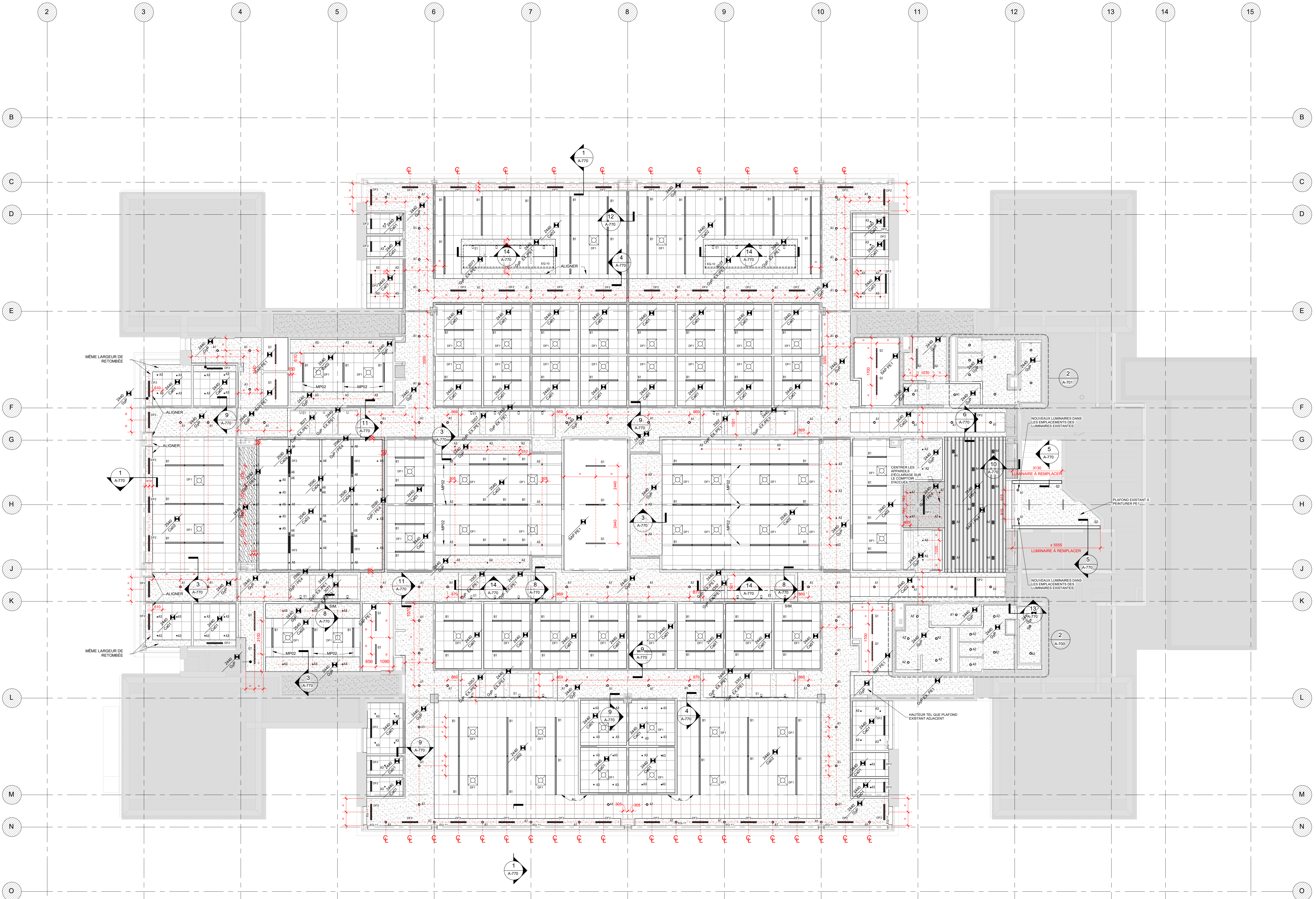
**N° de Projet:** 210397

**Mécanique / Électricité / Plomberie:**

**PAGEAU MOREL**

PAGEAU MOREL  
 2100, RUE D'ARNAULD, QUÉBEC (Q.C.)  
 QUÉBEC, QUÉBEC CANADA H3B 1H3  
 T 514 382 0100

**Structure / Civi:**



**PAS POUR CONSTRUCTION**

Date	Revisé	Modification	Par
2024-02-12	2	AD 100% R1	PR
2024-01-15	1	AO 100%	PR

**Client / Projet:** HEC Montréal - Projet Decelles

**HEC MONTRÉAL**

**N° de Projet:** 210397

**Soins:**

**Architecte:** Audrey Monty

**Audrey Monty**  
 A 4337  
 ARCHITECTE  
 du Québec

**Adresse:** 5255 Avenue Decelles, Montréal, H3T 2B1, Québec

**Bâtiment ou Site Général ou Tournet:**

**Titre du dessin:** PLAFOND DU NIVEAU 7

**D.A.O.:**

Conçu par:	Dessiné par:	Vérifié par:
AM-AR-MB	MS-VCS	AM-MB

**Date:** 2024-02-12 **Drawn:** 2024-02-12 **Check:** 2024-02-12

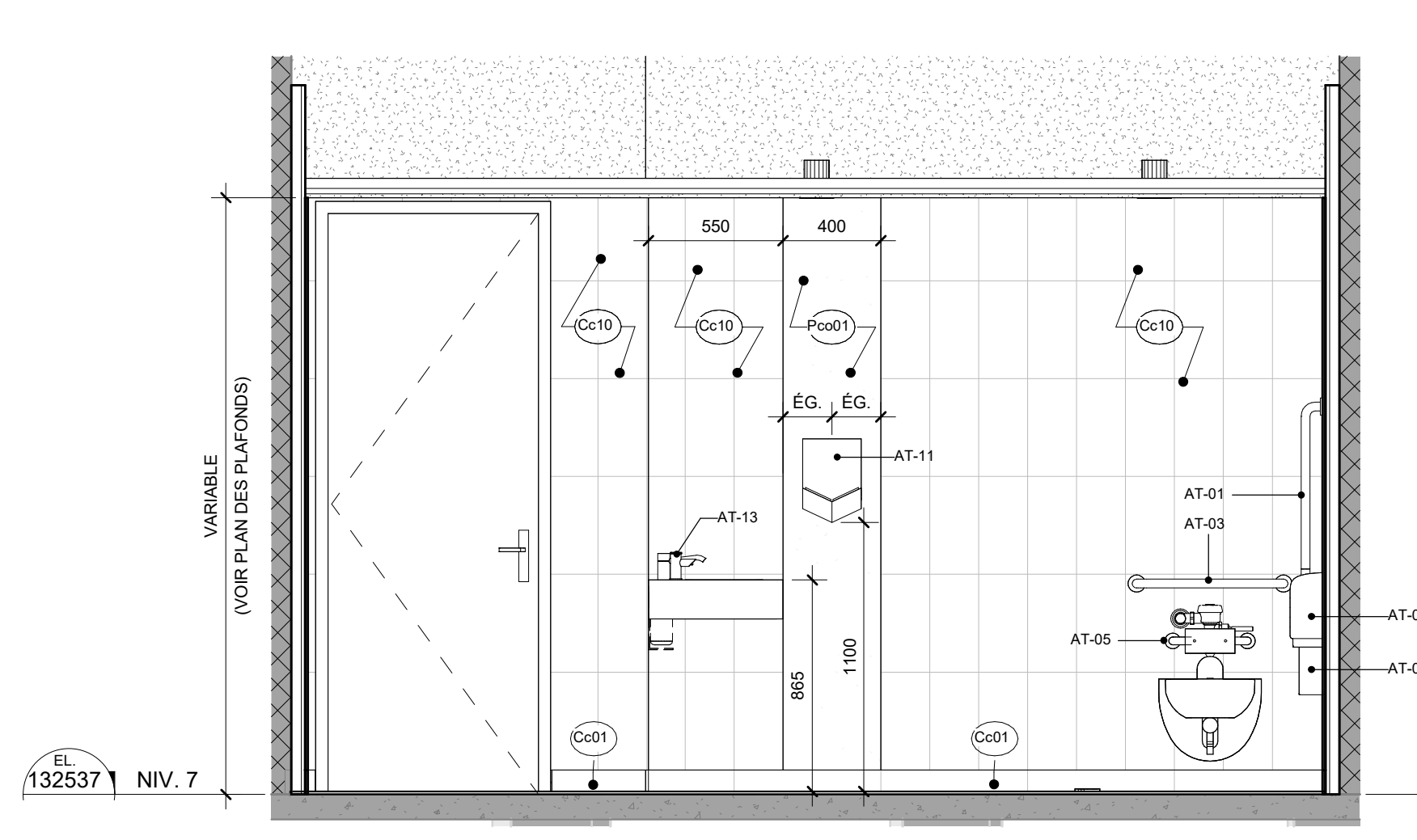
**Projet n°:** 230233 **Échelle:** 1 : 100

**Zone n°:** 230233 **Feuille n°:** A-210

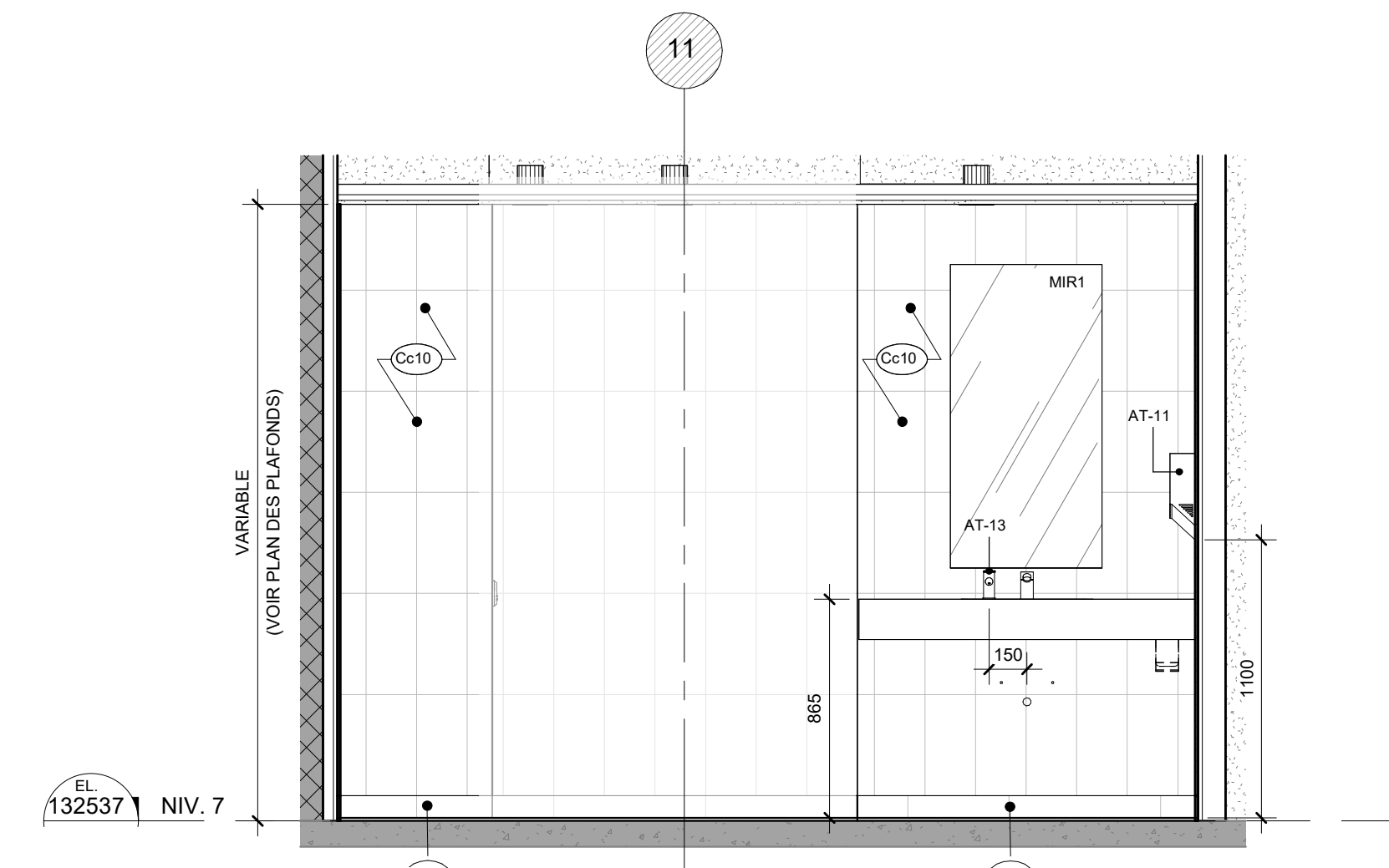
2024-02-11 23:27:28 **Format Arch E (RV1)**

1 PLAN DE PLAFOND RÉFLÉCHI - NIVEAU 7

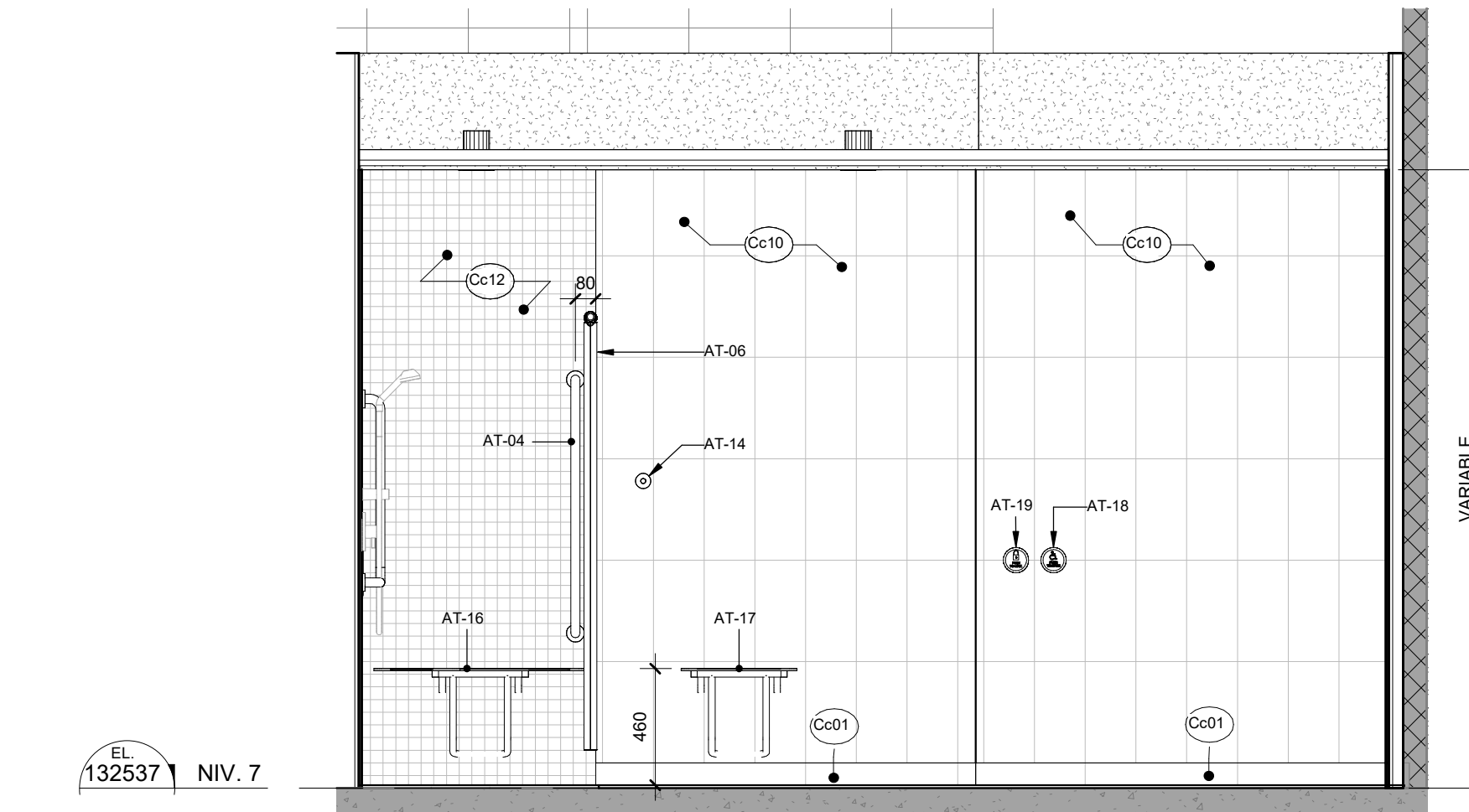




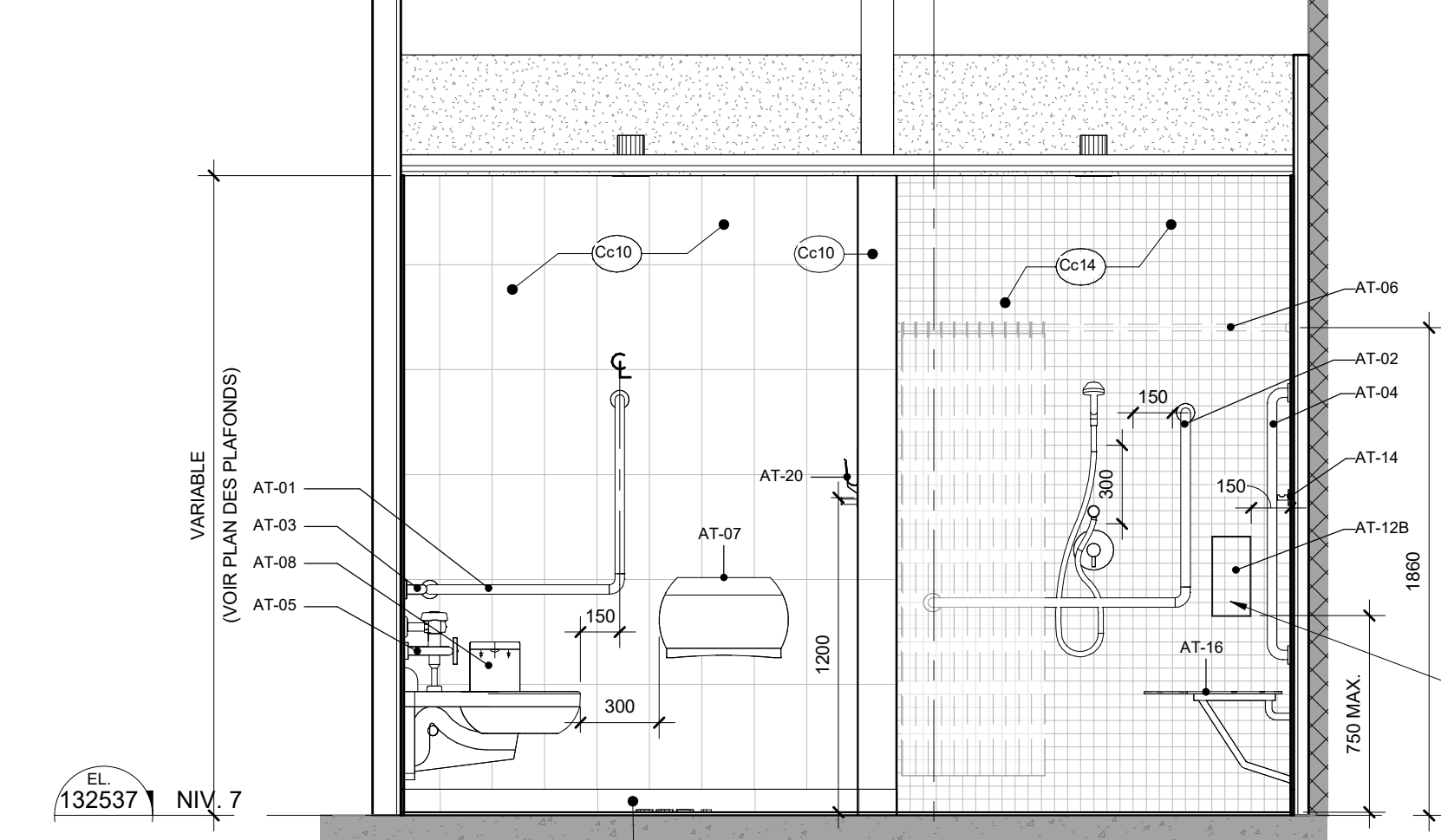
15 ÉLEVATION - SALLE DE TOILETTE À ACCESSIBILITÉ UNIVERSELLE #4



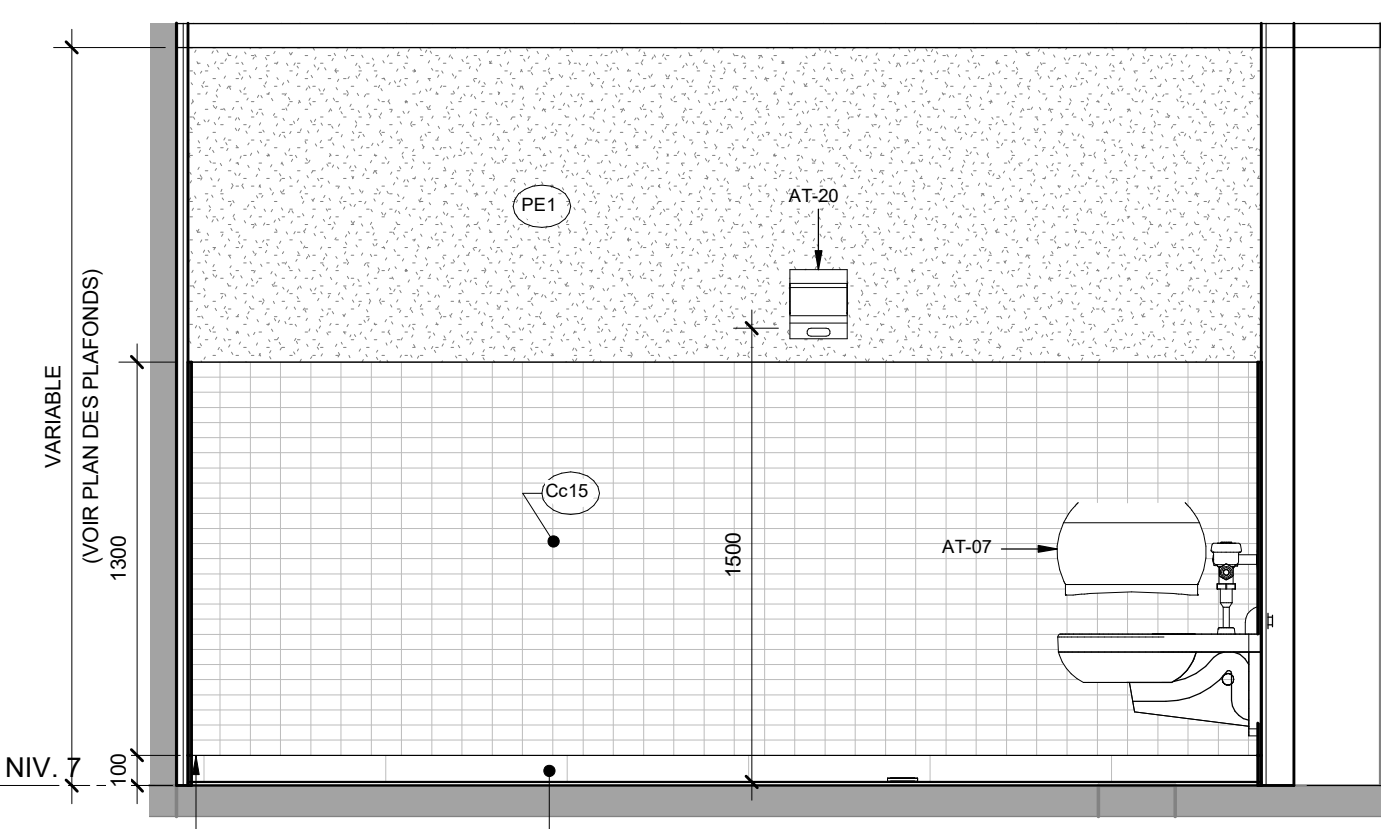
14 ÉLEVATION - SALLE DE TOILETTE À ACCESSIBILITÉ UNIVERSELLE #3



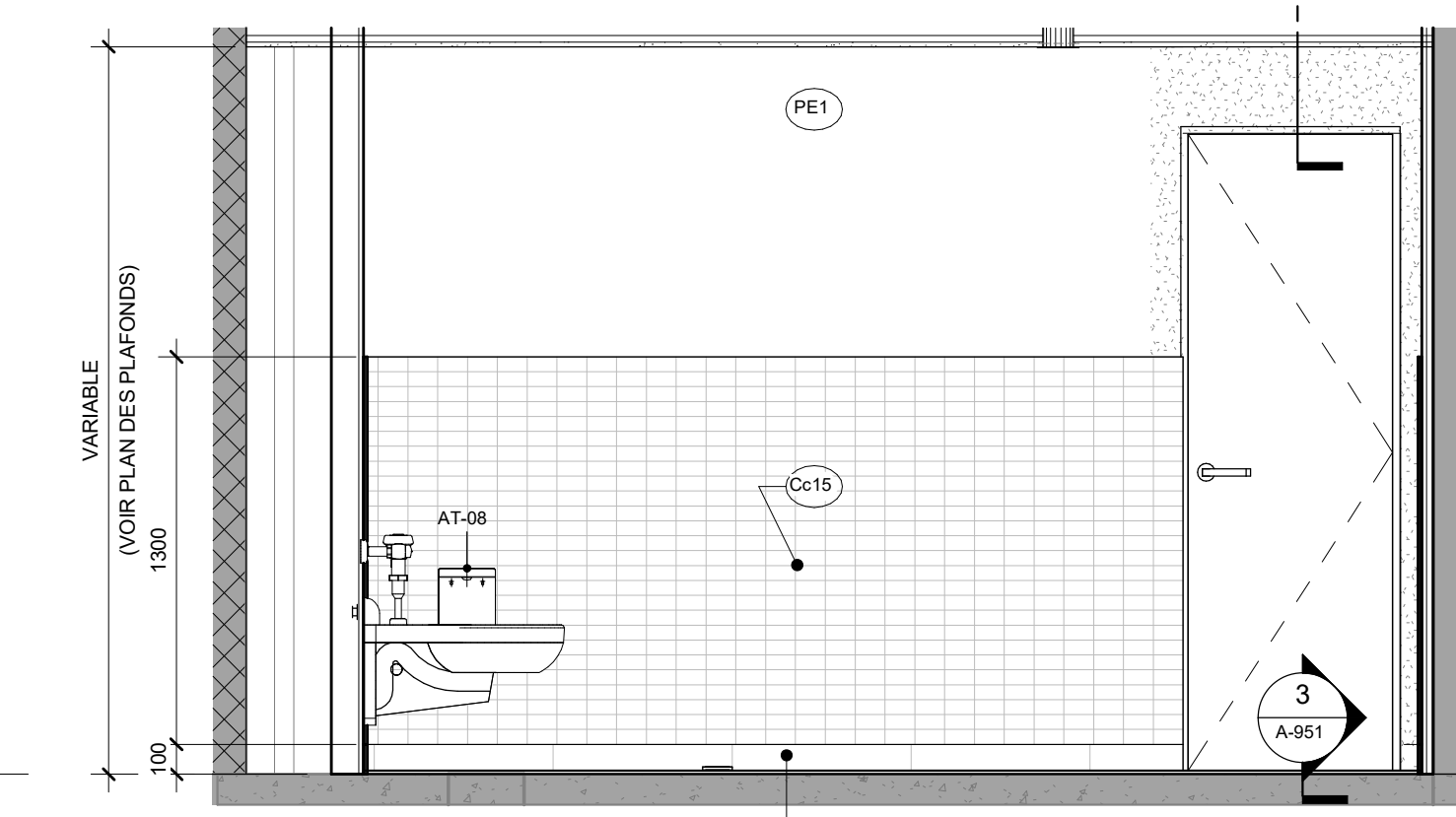
13 ÉLEVATION - SALLE DE TOILETTE À ACCESSIBILITÉ UNIVERSELLE #2



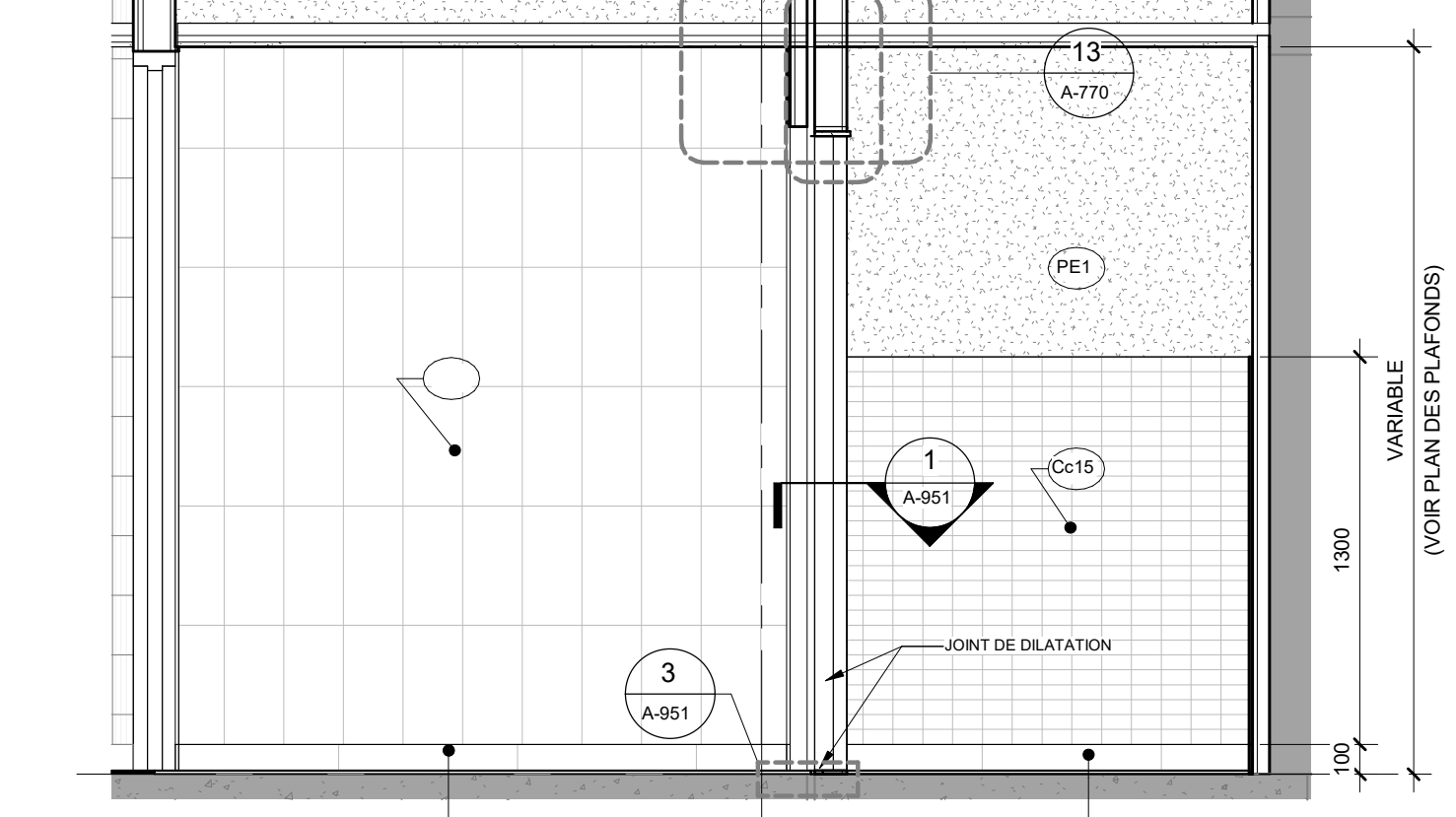
12 ÉLEVATION - SALLE DE TOILETTE À ACCESSIBILITÉ UNIVERSELLE #1



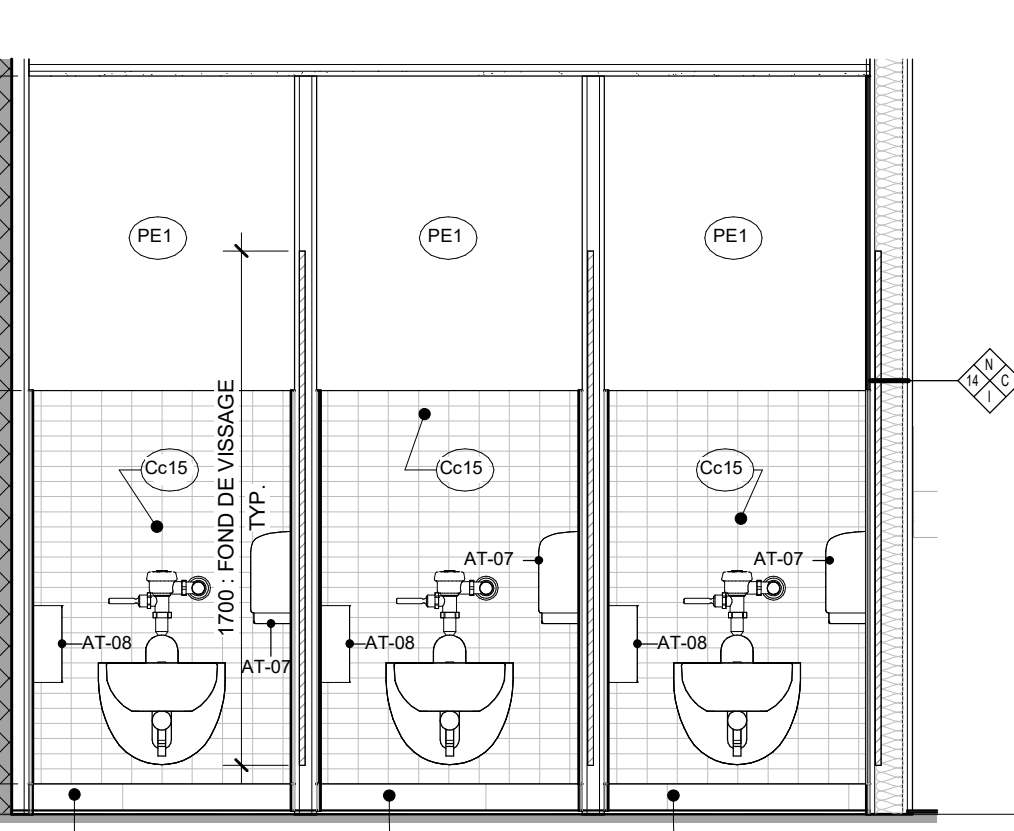
11 ÉLEVATION - SALLE DE TOILETTE UNISEXE #8



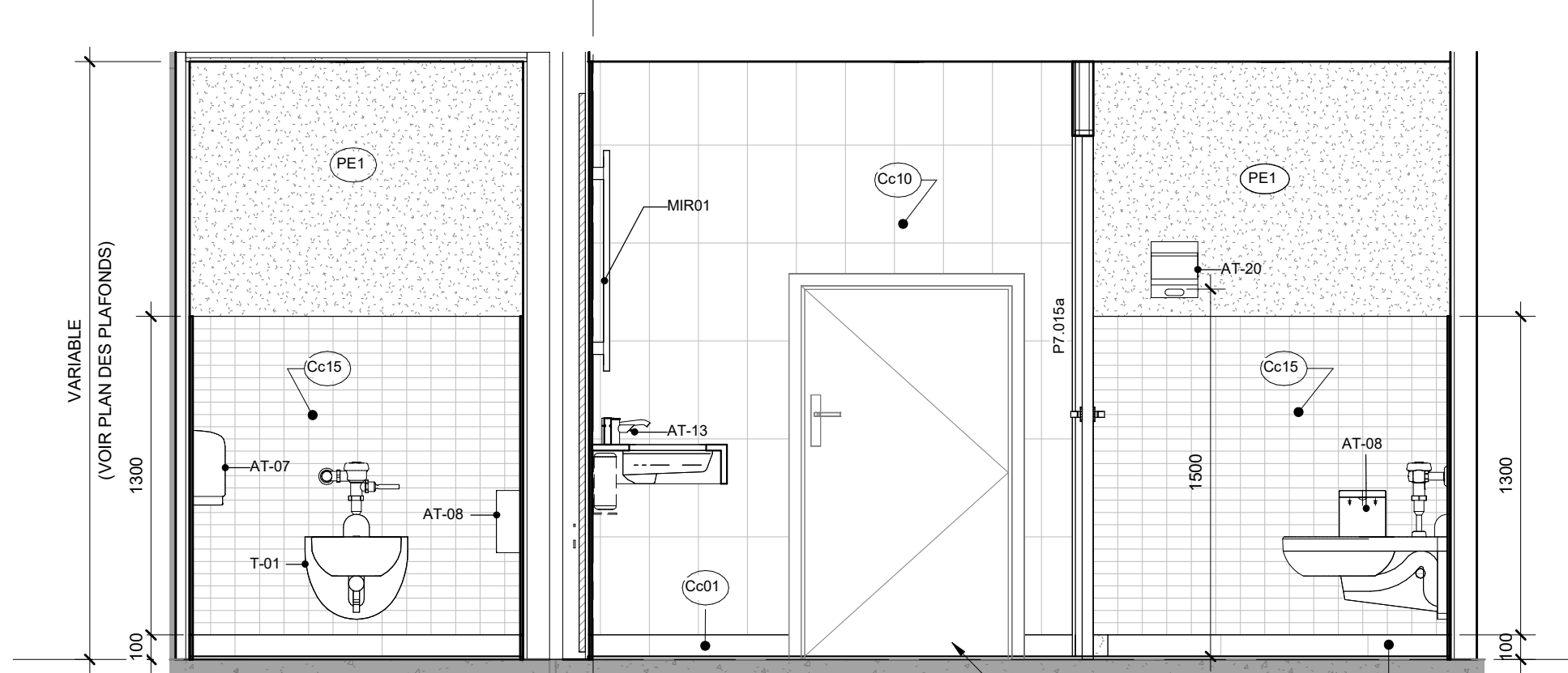
10 ÉLEVATION - SALLE DE TOILETTE #7



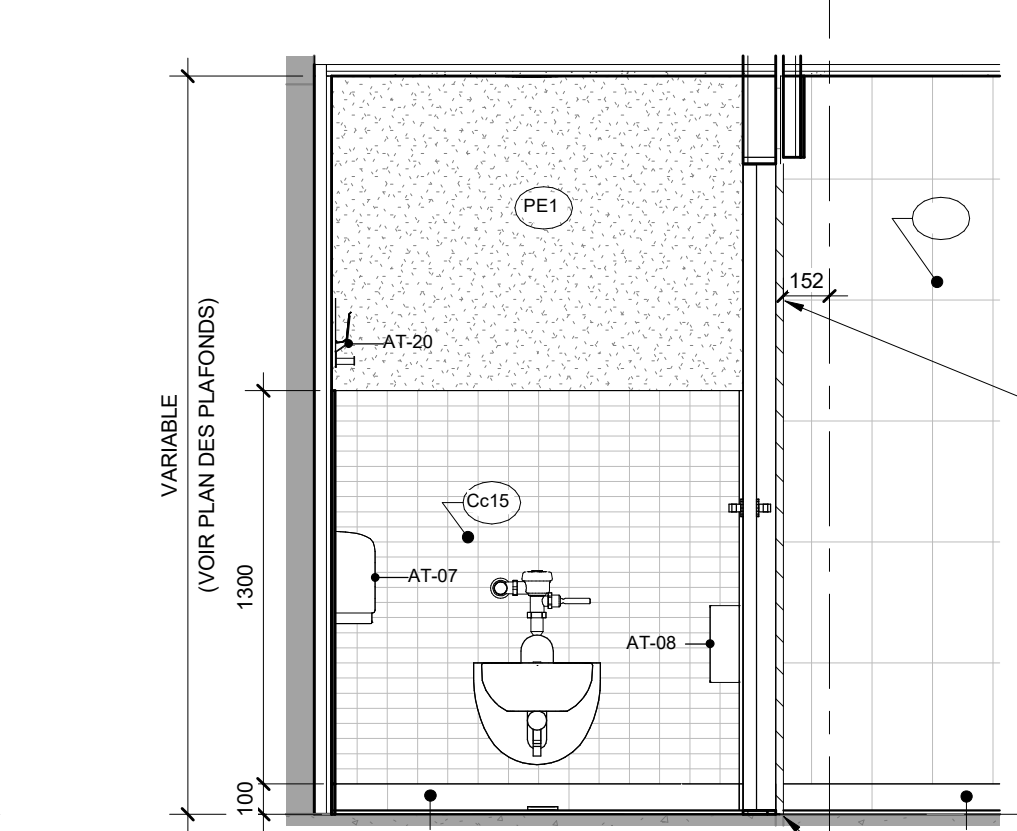
9 ÉLEVATION - SALLE DE TOILETTE UNISEXE #6



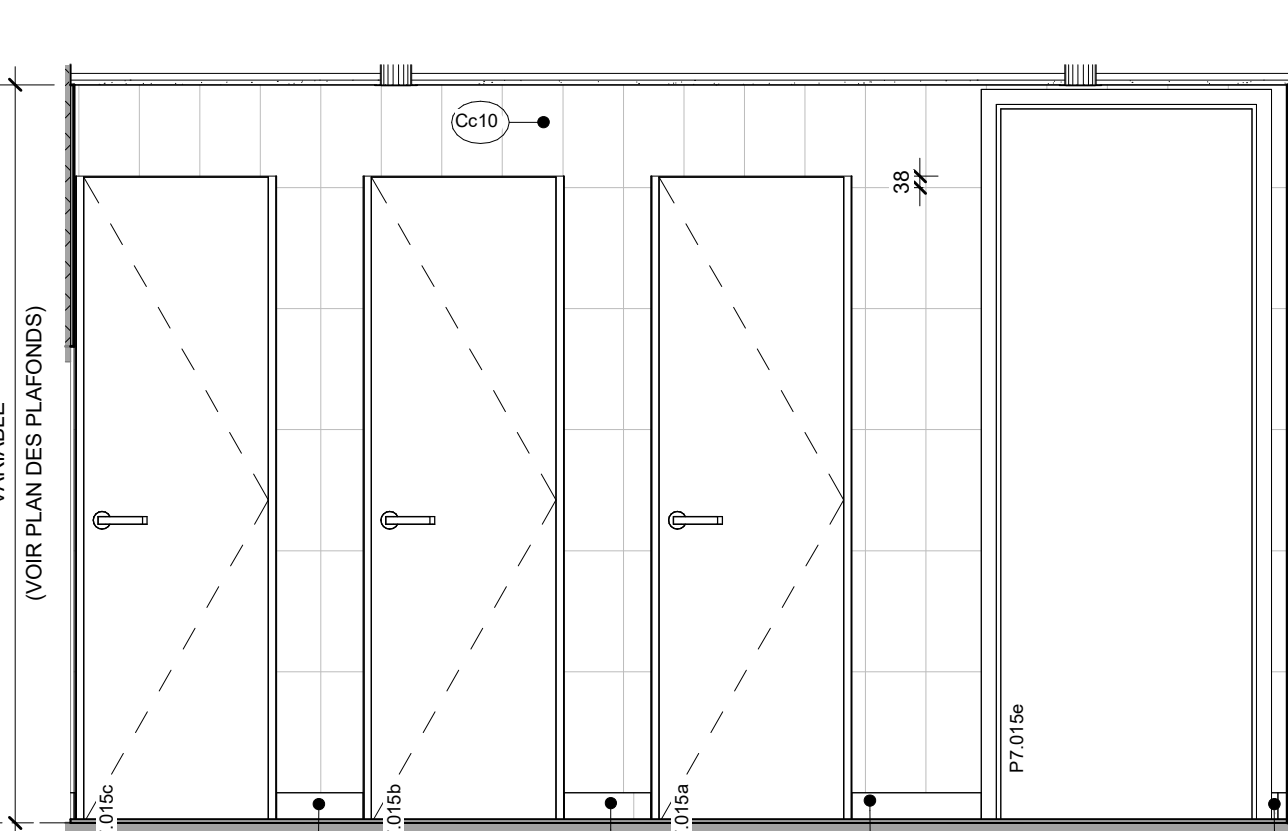
8 ÉLEVATION - SALLE DE TOILETTE UNISEXE #5



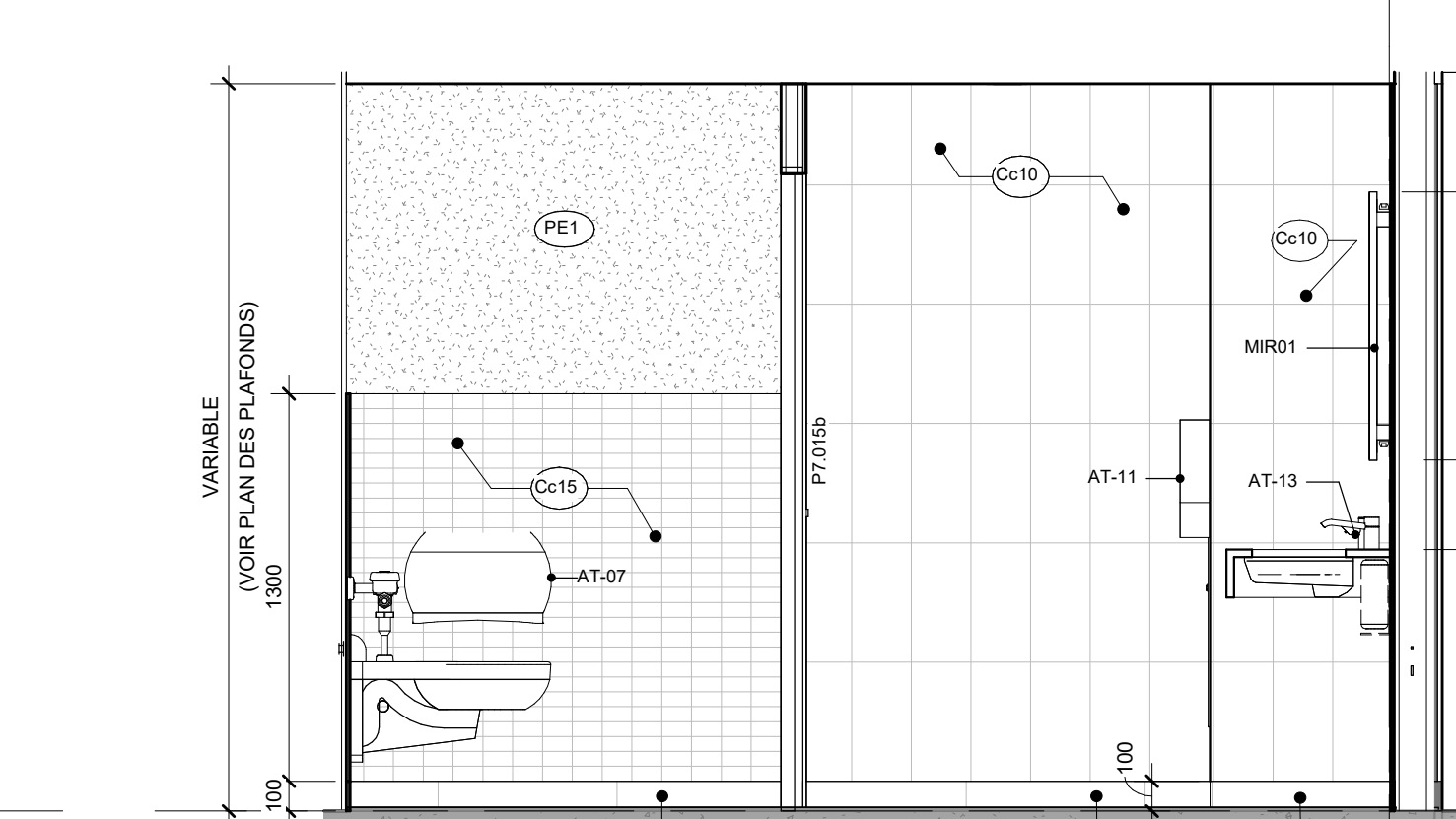
7 ÉLEVATION - SALLE DE TOILETTE UNISEXE #4



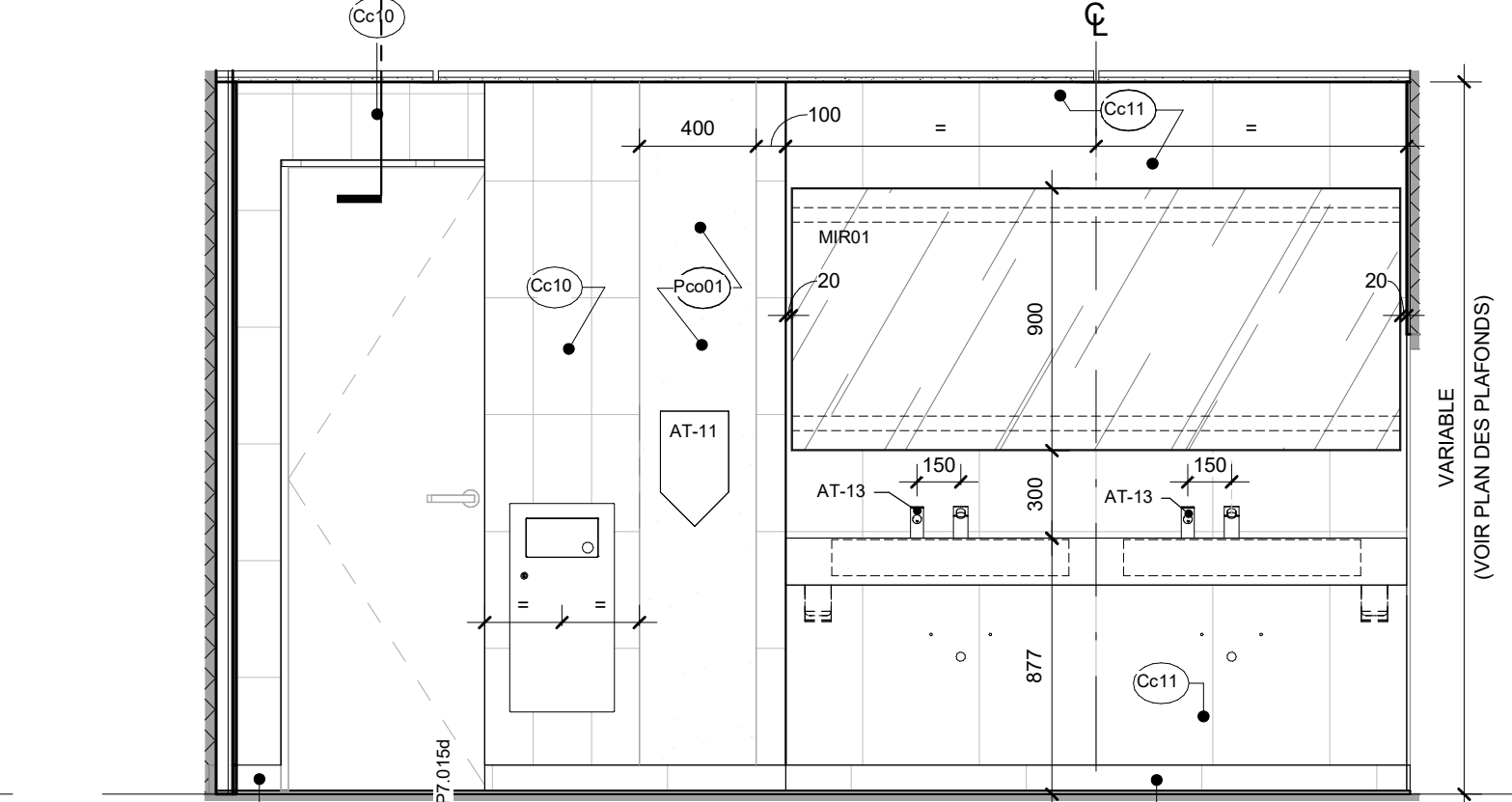
6 ÉLEVATION - SALLE DE TOILETTE UNISEXE #9



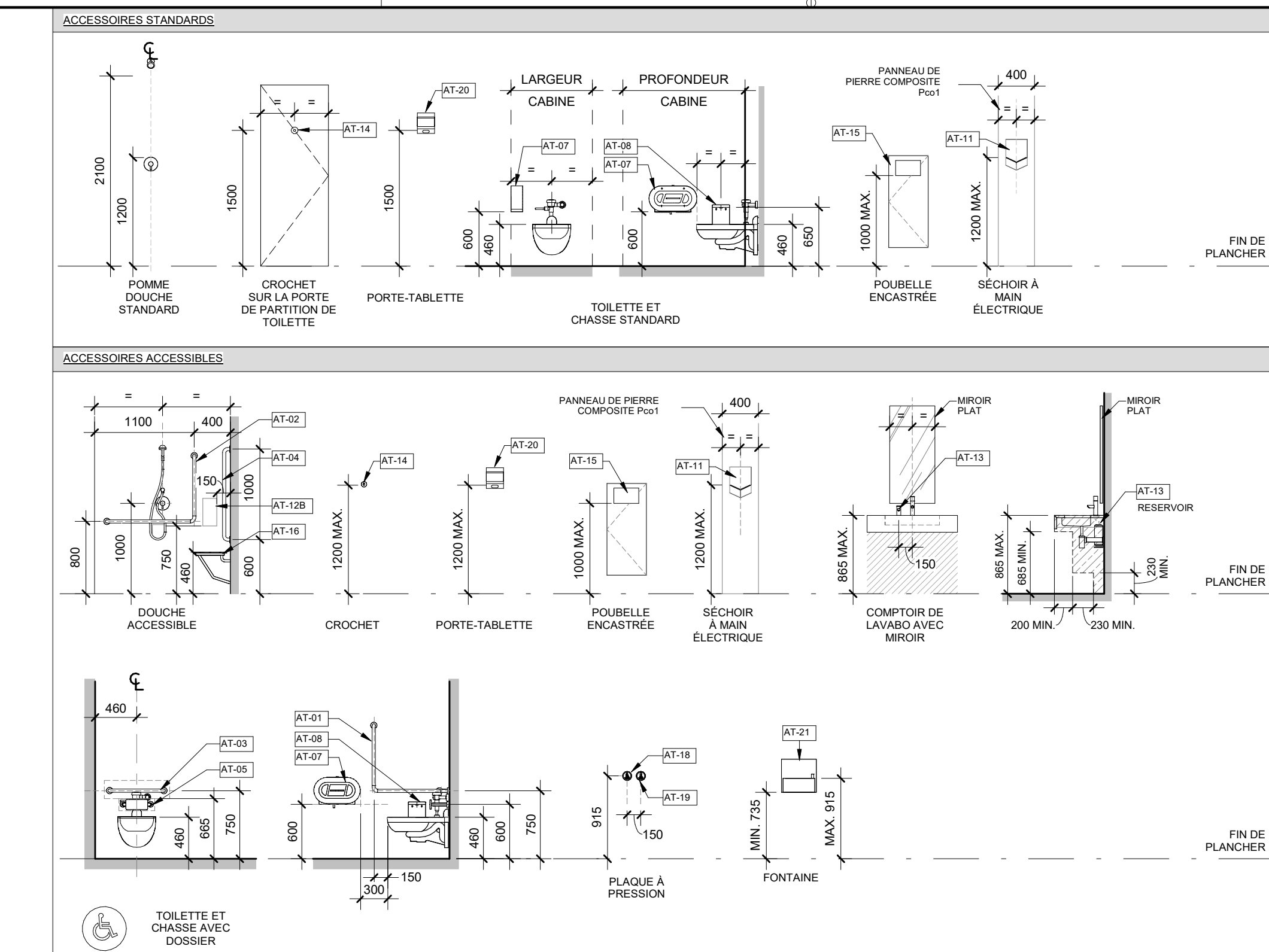
5 ÉLEVATION - SALLE DE TOILETTE UNISEXE #3



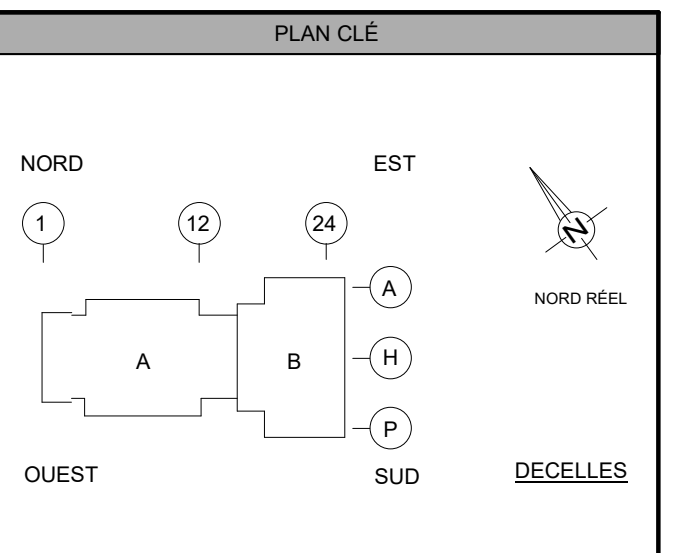
4 ÉLEVATION - SALLE DE TOILETTE UNISEXE #2



3 ÉLEVATION - SALLE DE TOILETTE UNISEXE #1



ID	DESCRIPTION
AT-01	BARRE D'APPUI EN L 700 x 700mm
AT-02	BARRE D'APPUI EN L 1000 x 700mm
AT-03	BARRE D'APPUI 600mm
AT-04	BARRE D'APPUI 1000mm
AT-05	APPUI-COUCO
AT-06	RÉSEAU DE DOUCHE
AT-07	DISTRIBUTEUR DE PAPIER HYGIÉNIQUE EXISTANT À RÉINSTALLER
AT-08	RECEPTEUR À SERVIETTES HYGIÉNIQUES EXISTANT À RÉINSTALLER
AT-09	SÉCHOR À MAIN ÉLECTRIQUE (VOIR DOCS ING. ÉLECTRIQUE)
AT-10	INCHÈ À SAVON ENCASTRÉE 305 x 305mm
AT-11	INCHÈ À SAVON ENCASTRÉE 305 x 150mm
AT-12	DISTRIBUTEUR ET RÉSERVOIR À SAVON (VOIR DOCS ING. ÉLECTRIQUE)
AT-13	CROCHET À VÊTEMENTS EXISTANT À RÉINSTALLER
AT-14	POUBELLE ENCASTRÉE
AT-15	GRAND SIÈGE DE DOUCHE
AT-16	SIÈGE DE DOUCHE
AT-17	PLAQUE À PRESSION - OUVERTE-PORTE AUTOMATIQUE (VOIR DOCS ING. ÉLECTRIQUE ET BORDEREAU DE PORTE)
AT-18	PLAQUE À PRESSION - VERROUILLÉ PORTE (VOIR DOCS ING. ÉLECTRIQUE ET BORDEREAU DE PORTE)
AT-19	PORTE-TABLETTE

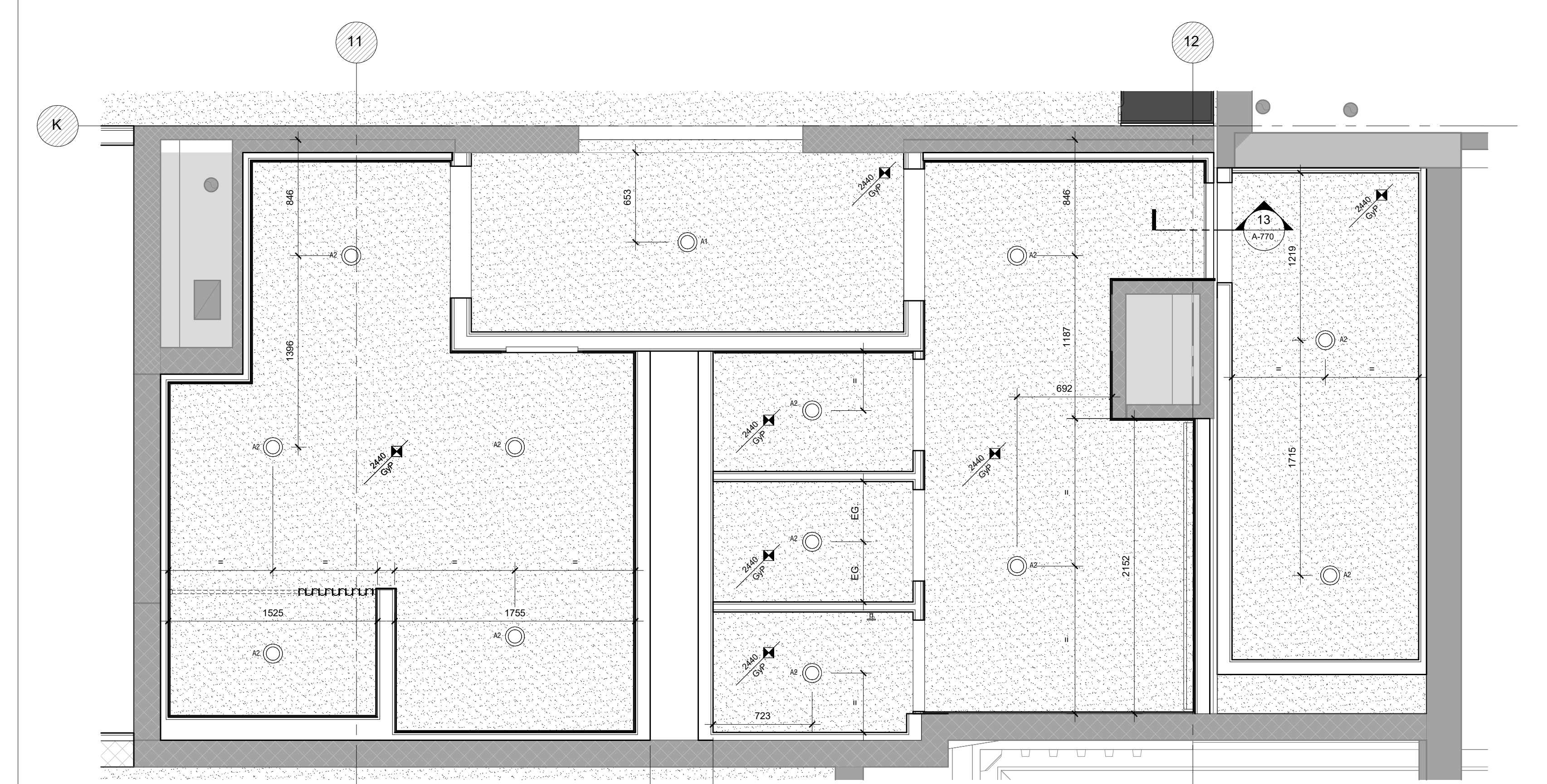


Architecte:  
**PROVENCHER ROY**  
PROVENCHER ROY ASSOCIÉS ARCHITECTES INC.  
1100 RUE JACQUES-CARTEUR, SUITE 100  
MONTREAL, QUÉBEC CANADA H3B 1Y3  
T 514 382 0100

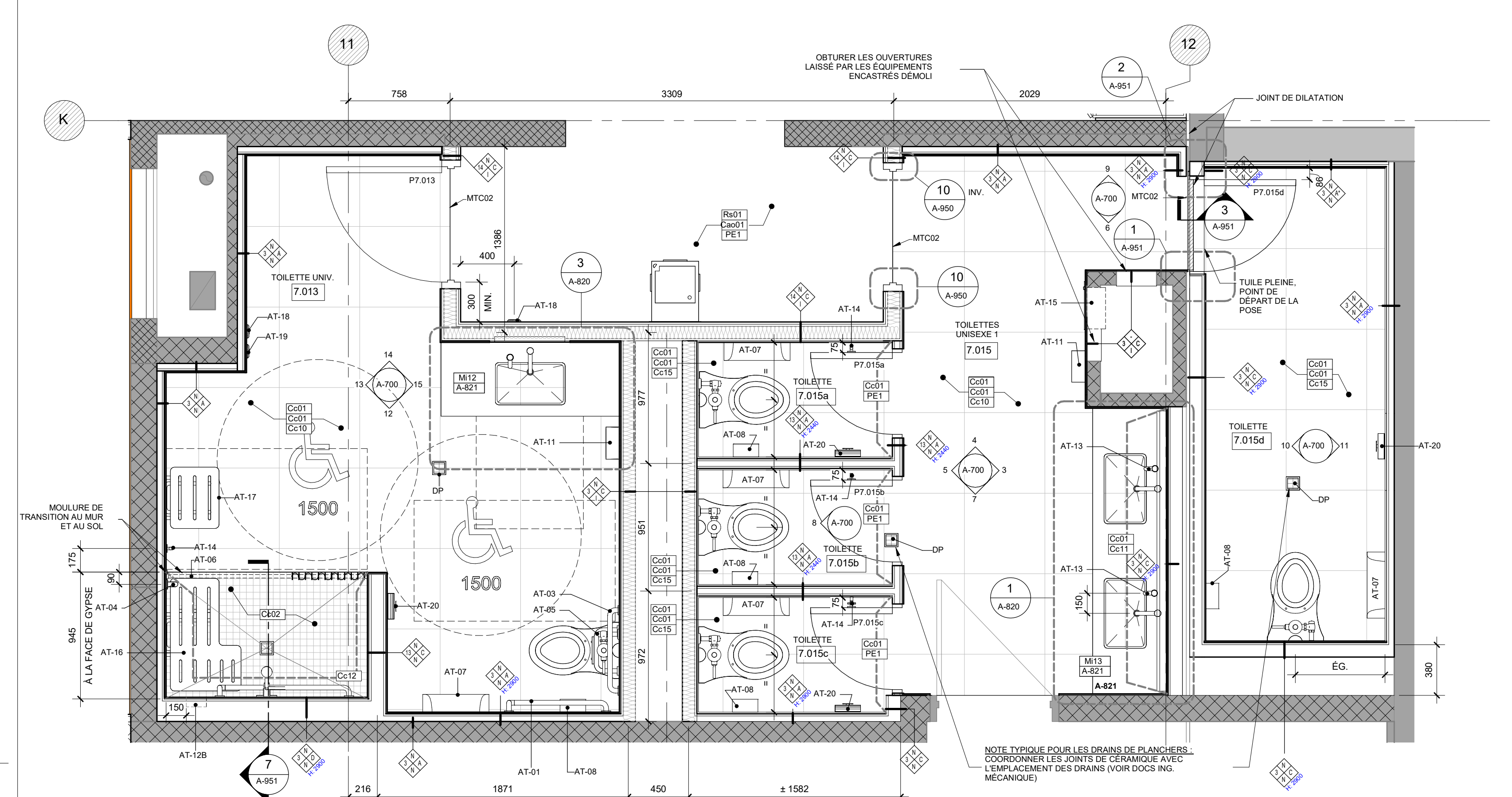
No. Projet: 210397

Mécanique / Électricité / Plomberie:  
**PAGEAU MOREL**  
PAGEAU MOREL  
2100 RUE D'AVRIL, QUÉBEC (Q.C.) G1R 1H5  
T 514 382 0100

Structure / Civil:



2 PLAN DE PLAFOND RÉFLÉCHI - SALLE DE TOILETTE UNISEXE #1



1 PLAN AGRANDI - SALLE DE TOILETTE UNISEXE #1

PAS POUR CONSTRUCTION

Date	Rev	Modification	Par
2024-02-12	2	AD 100% R1	PR
2024-01-19	1	AO 100%	PR

Client / Projet:  
HEC Montréal - Projet Decelles  
**HEC MONTRÉAL**

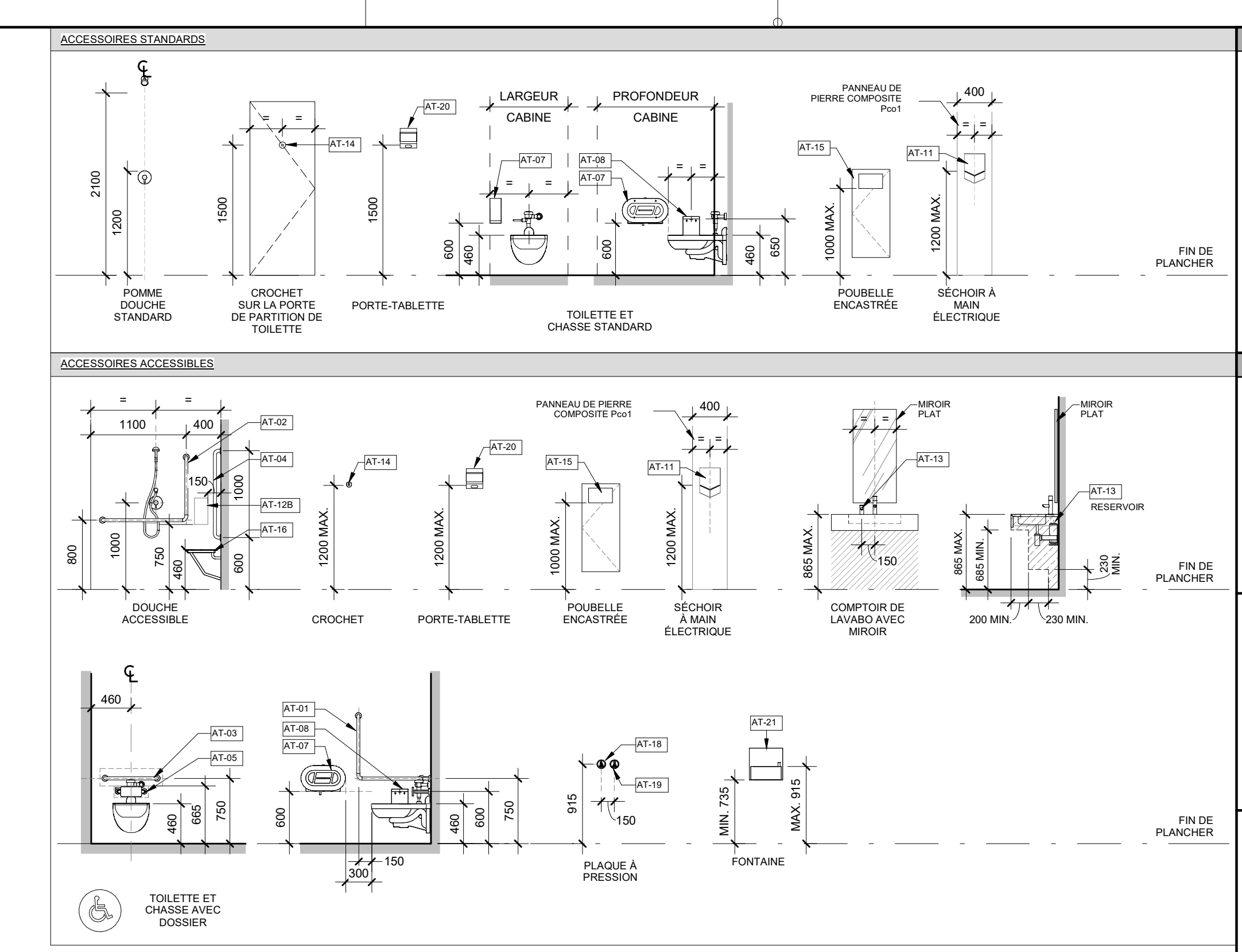
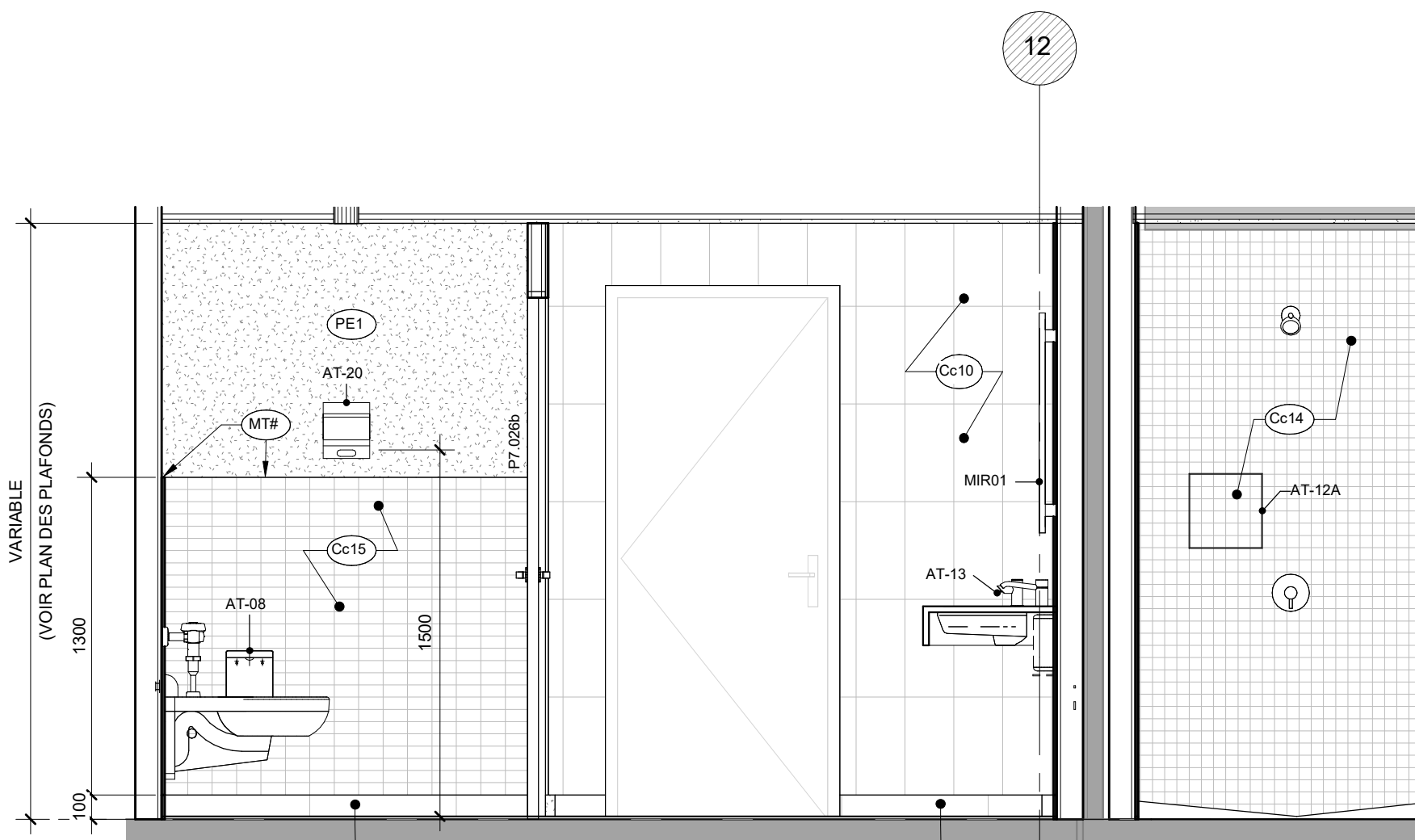
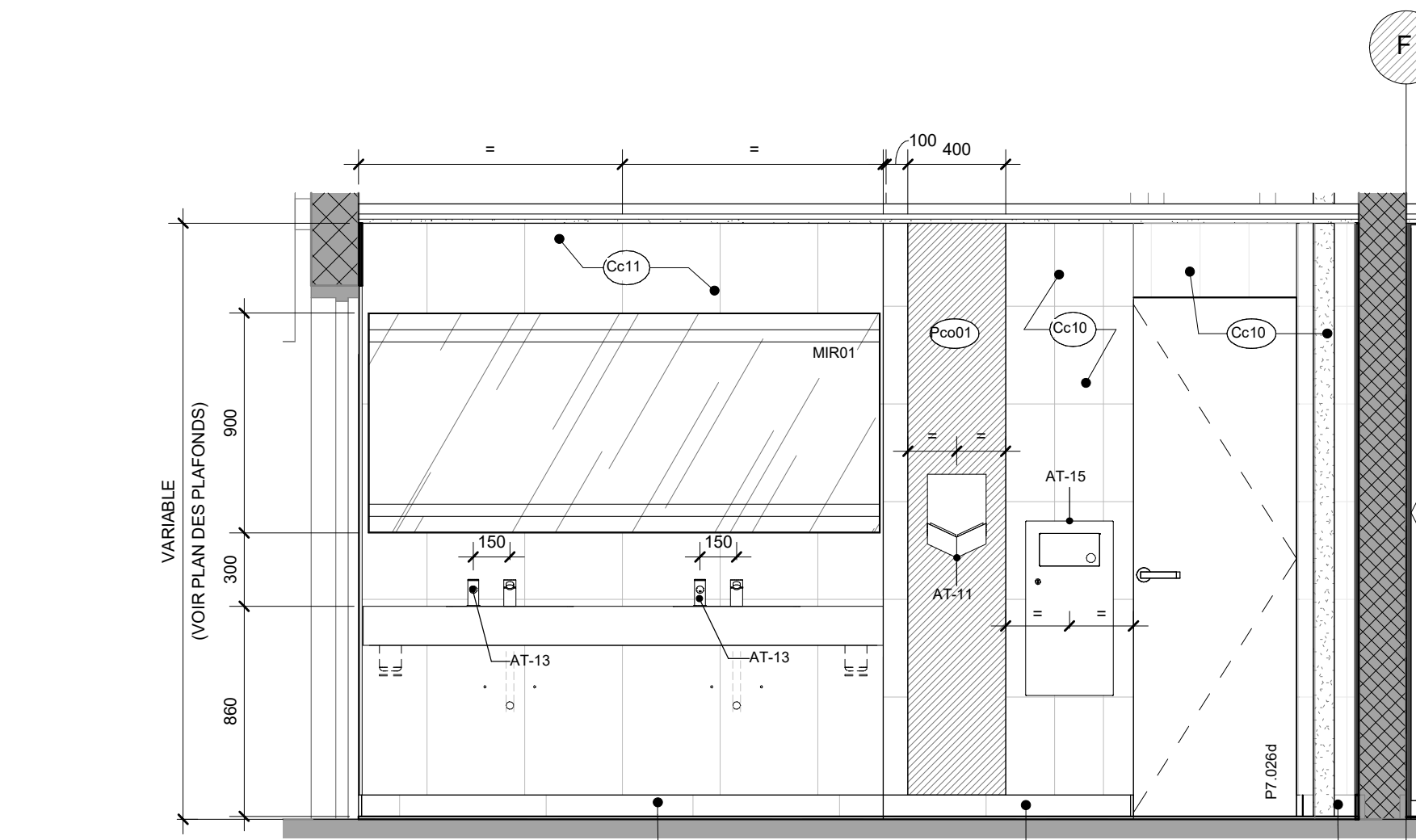
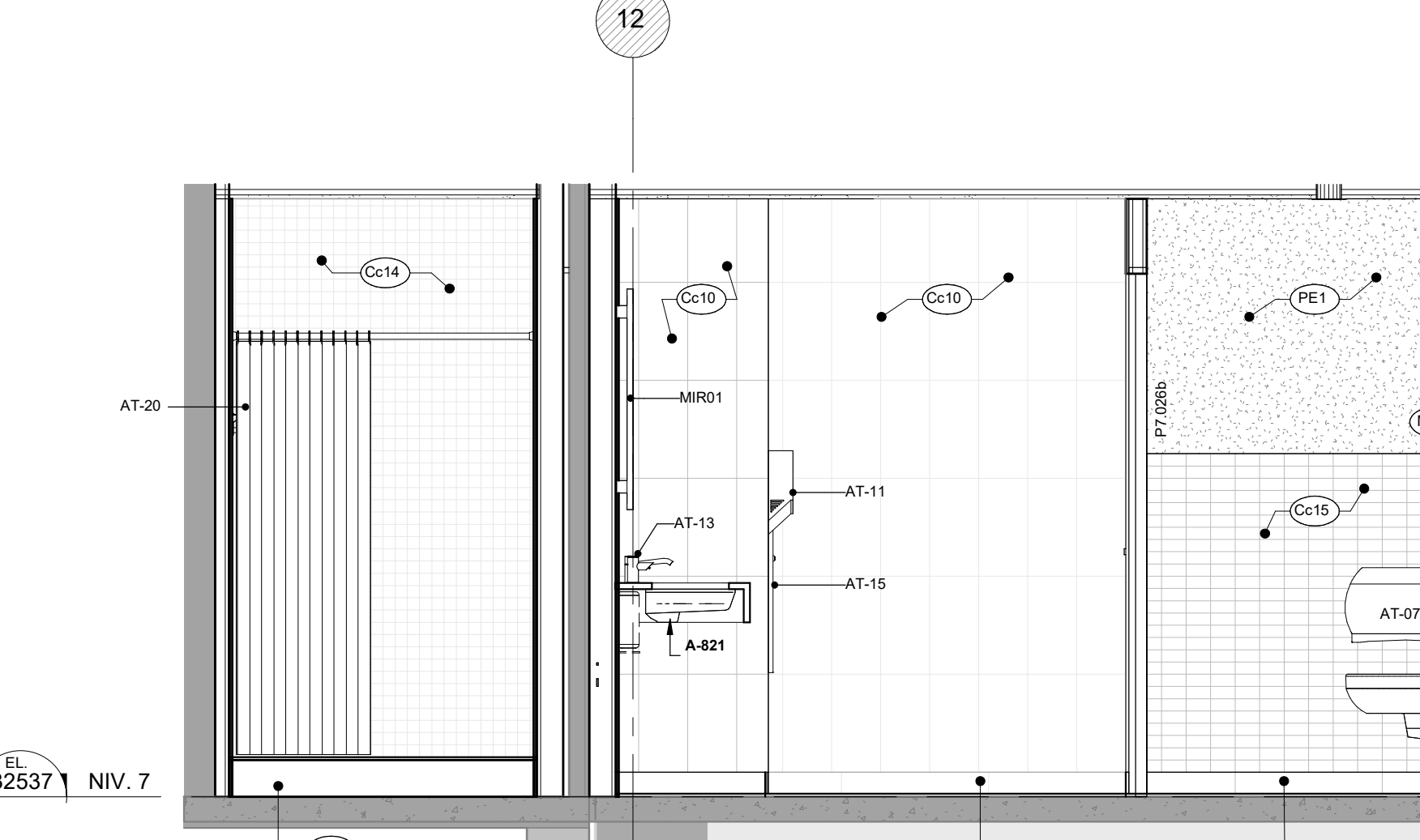
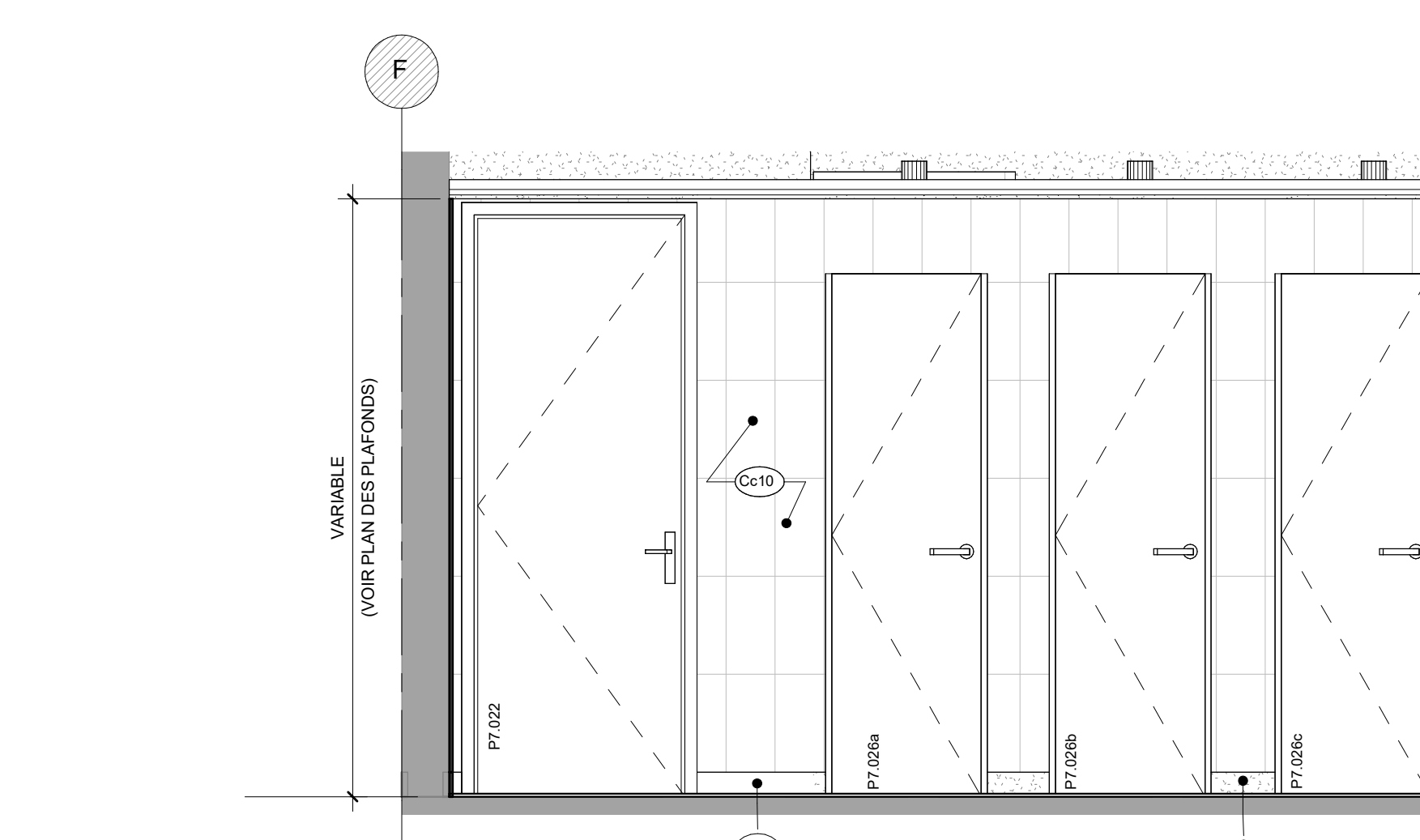
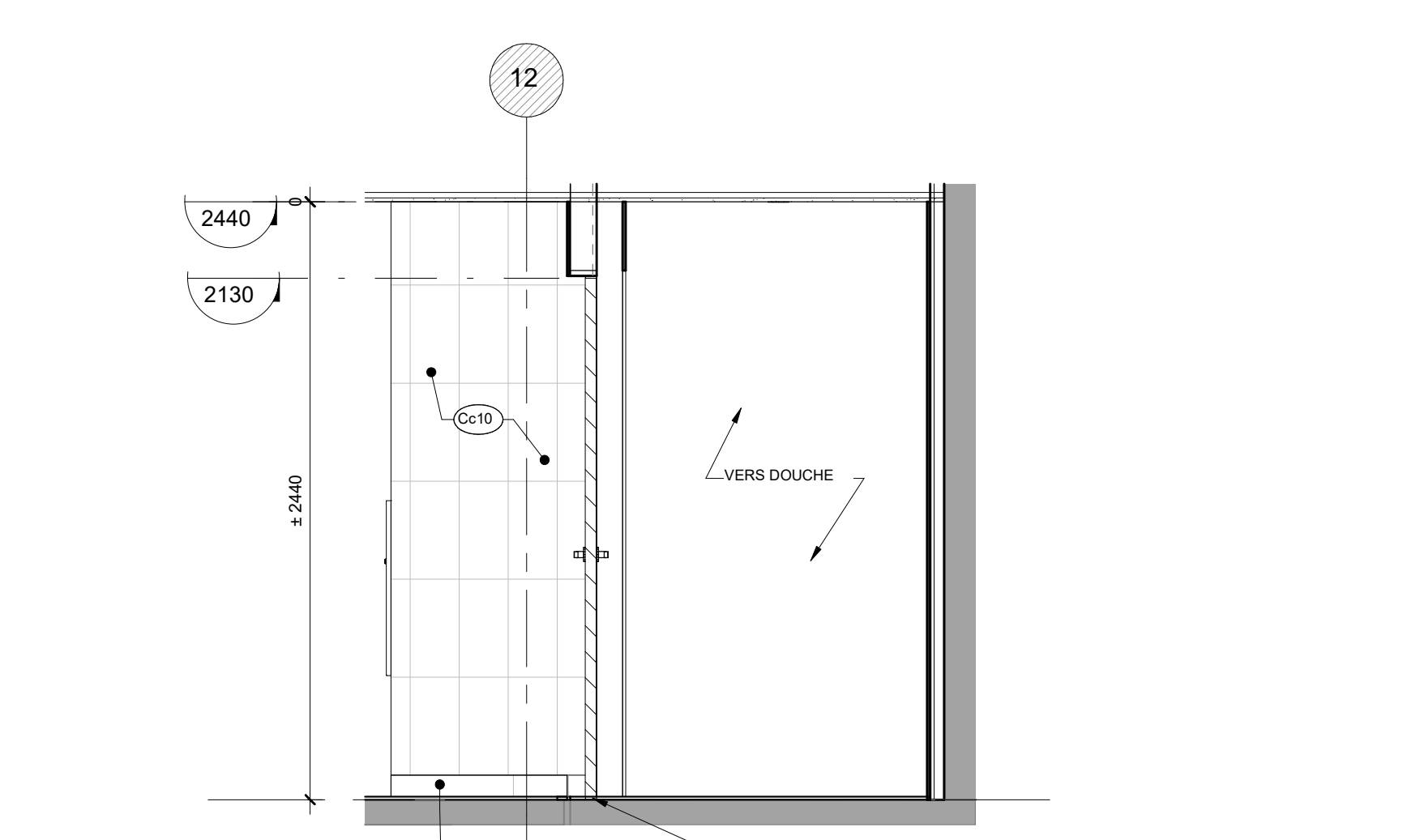
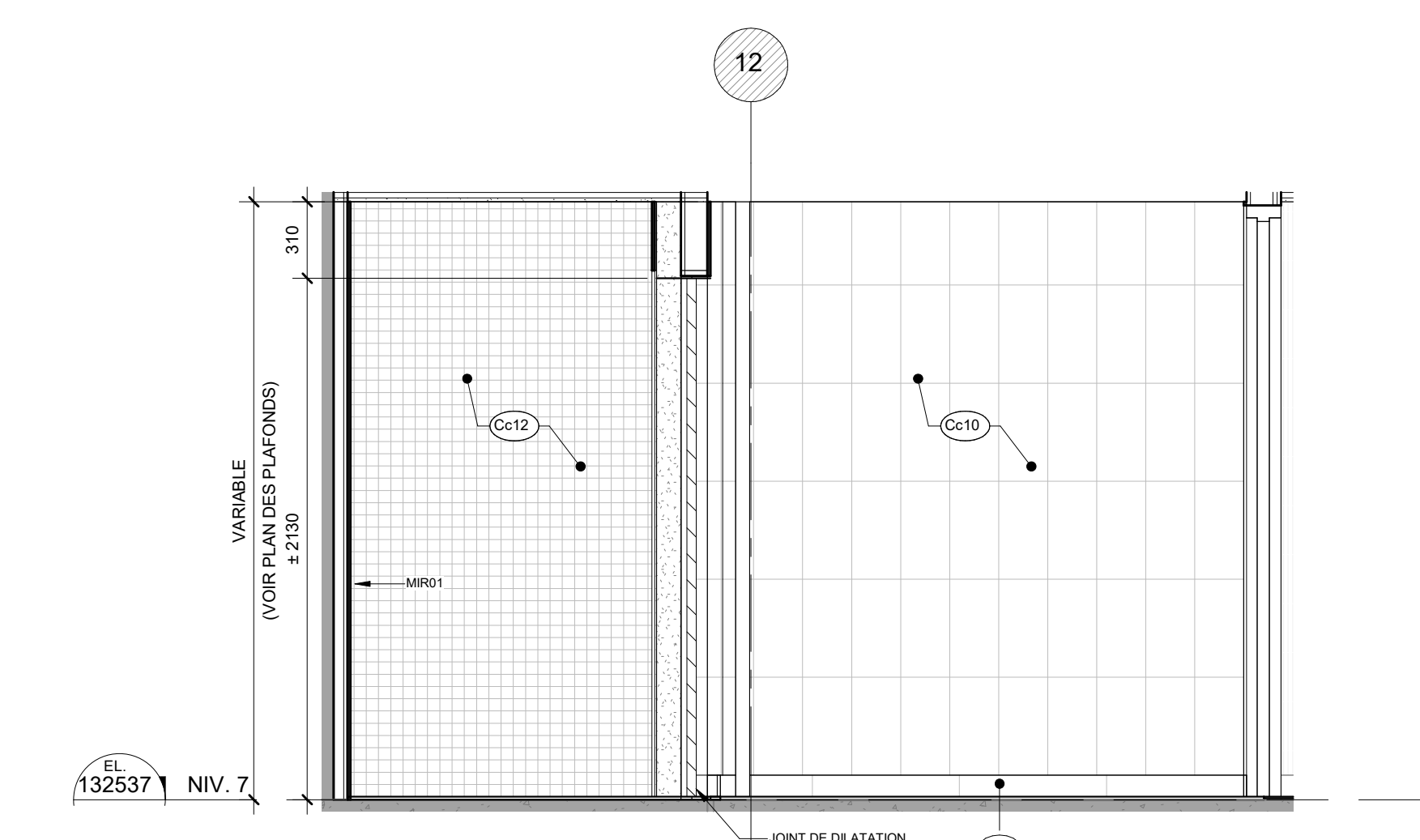
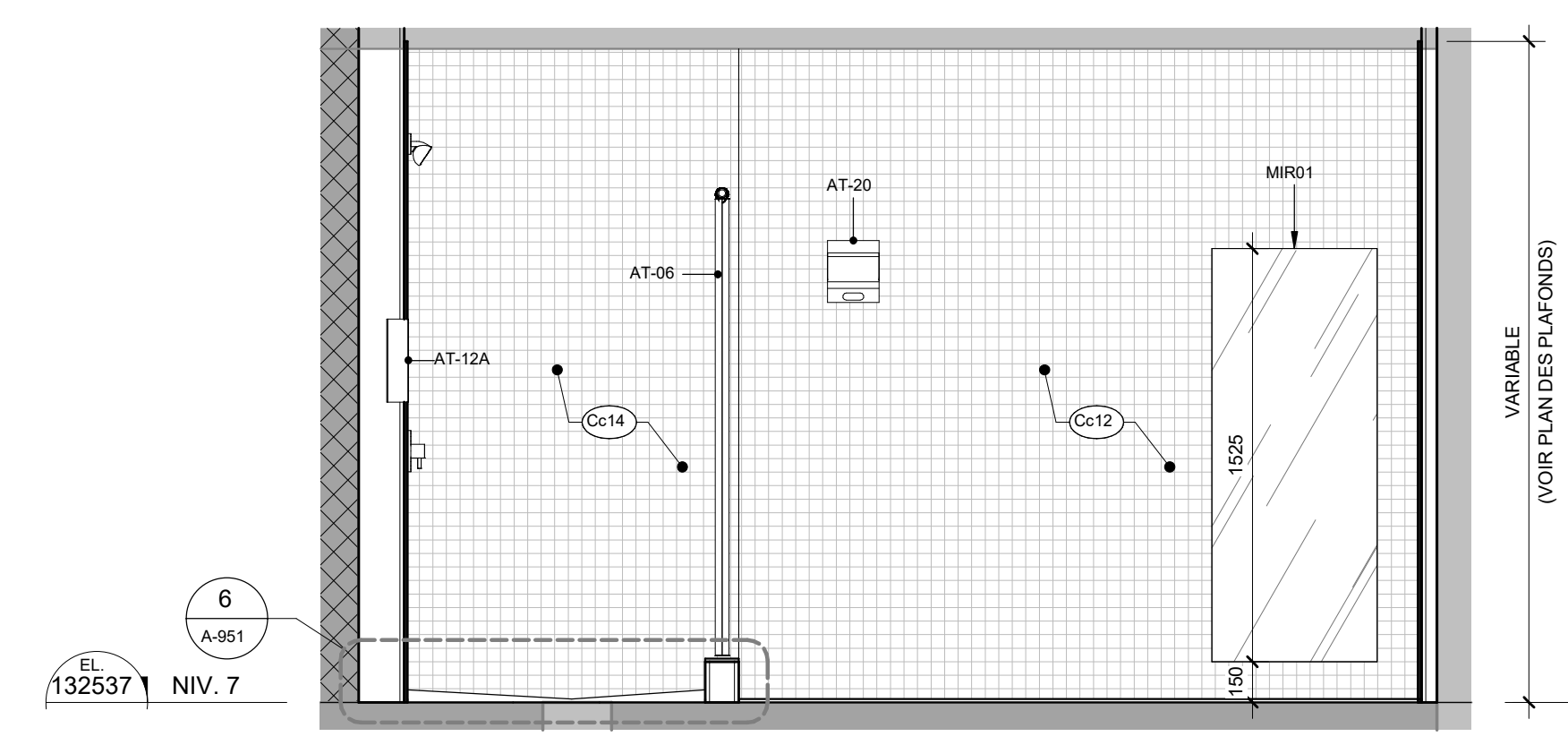
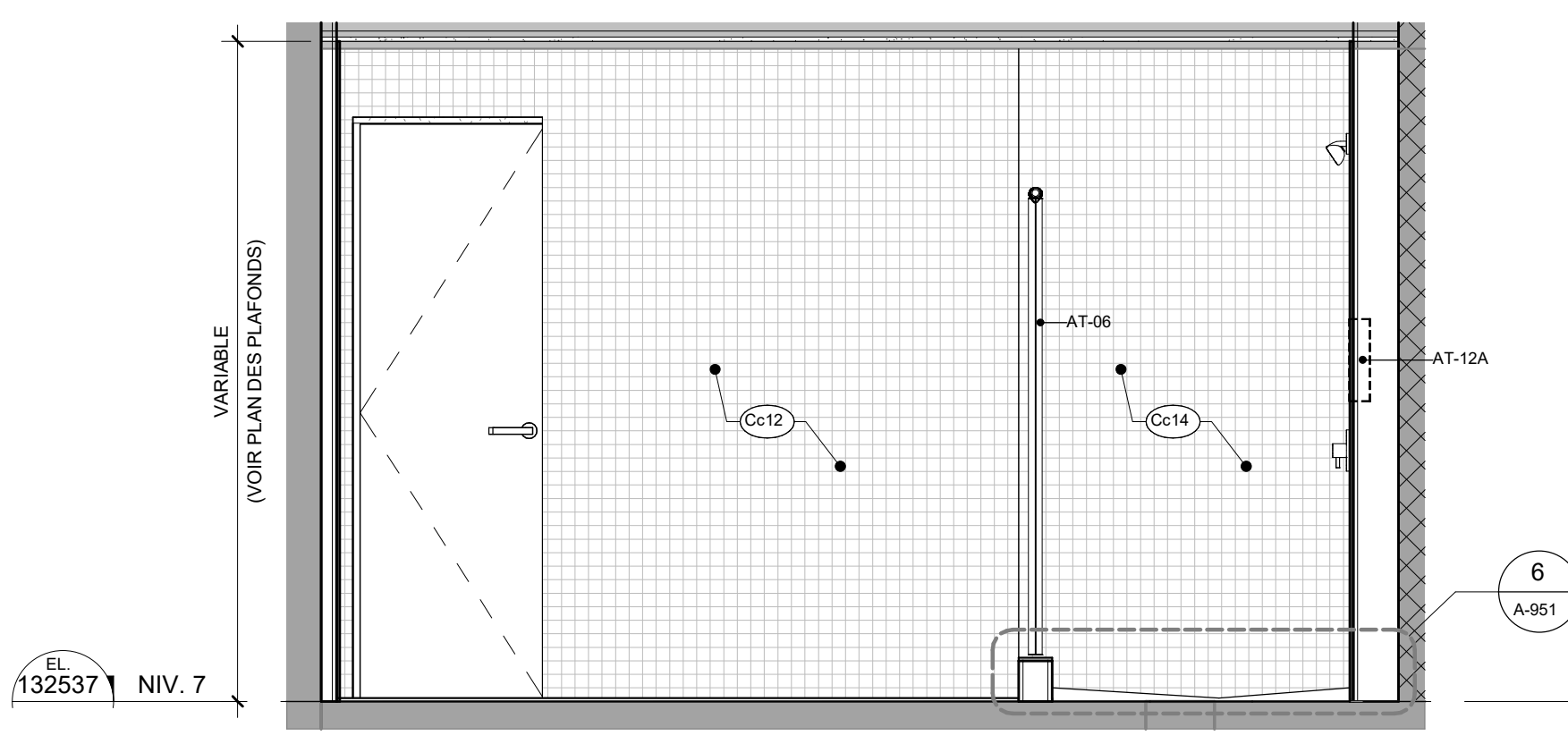
No. Projet: 210397  
Sous:  
**Opus les architectes**  
A 4337  
AUDREY MONTY  
ARCHITECTE  
du Québec

Adresse:  
5255 Avenue Decelles  
Montréal, H3T 2B1  
Québec

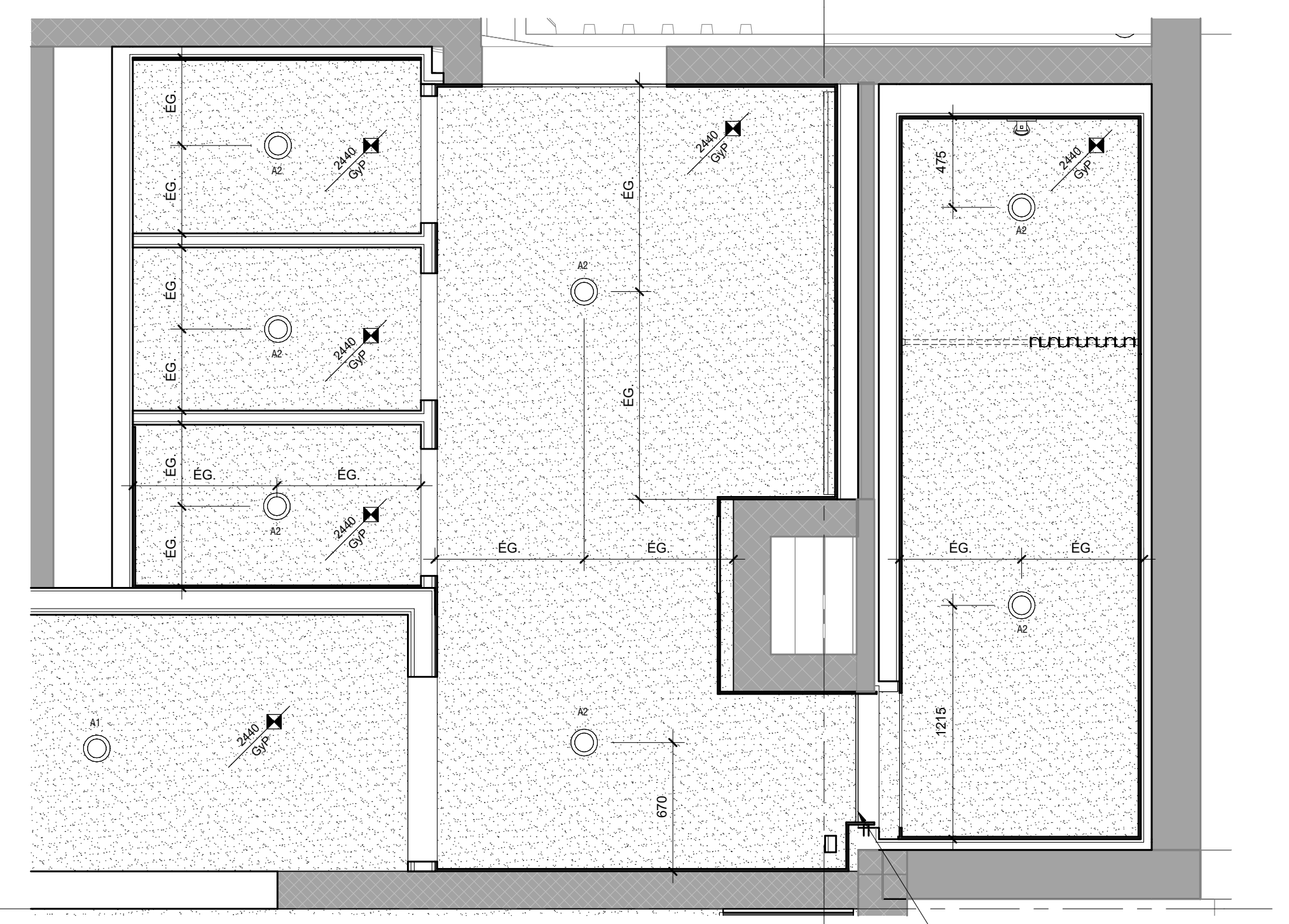
Bâtiment ou Site Général ou Tournet:  
Titre du dessin:  
PLANS AGRANDIS & ÉLEVATIONS  
INTÉRIEURES - BLOC SANITAIRE

D.A.O.		Vérifié par:	
Conçu par:	Dessiné par:	IC MB	AM MB
AM AR MB	IC MB		
Date: 2024-02-12	Date: 2024-02-12	Date: 2024-02-12	Date: 2024-02-12
Projet: 230233	Échelle: Comme indiqué		
Zone n°: 230233	Feuille n°: A-700		

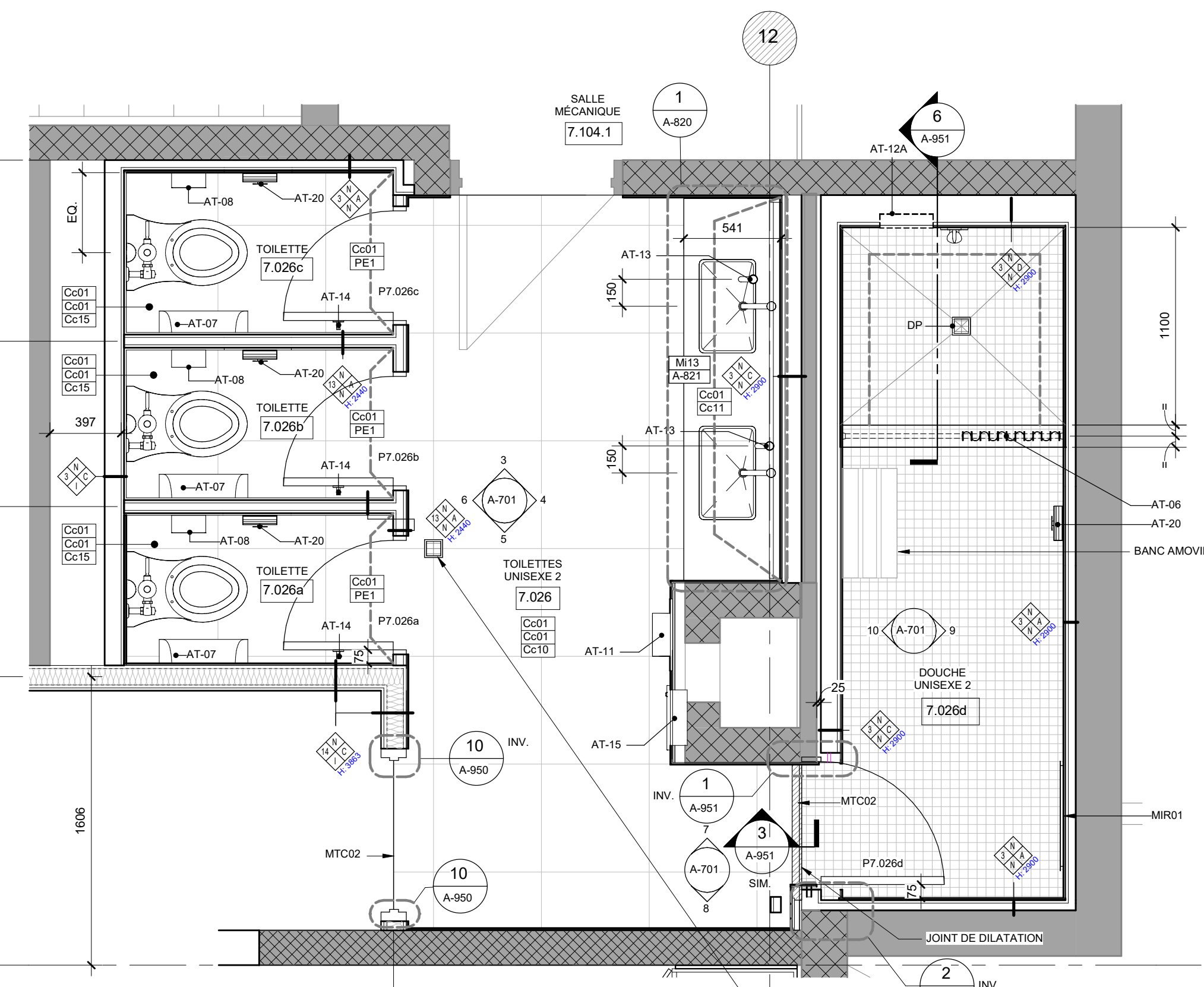




ID	DESCRIPTION
AT-01	BARRE D'APPUI EN L 700 x 700mm
AT-02	BARRE D'APPUI EN L 1000 x 700mm
AT-03	BARRE D'APPUI 810mm
AT-04	BARRE D'APPUI 1000mm
AT-05	APPUI-DOS
AT-06	RECHAUFFEUR DE DOUCHE
AT-07	DISTRIBUTEUR DE PAPIER HYGIENIQUE EXISTANT A REMPLACER
AT-08	RECEPTEUR POUR SERVIETTES HYGIENIQUES EXISTANT A REMPLACER
AT-11	SECHOIR A MAIN ELECTRIQUE (VOIR DOCS ING. ELECTRIQUE)
AT-12A	NICHE A SAVON ENCASTREE 305 x 305mm
AT-12B	NICHE A SAVON ENCASTREE 305 x 152mm
AT-13	DISTRIBUTEUR ET RESERVOIR A SAVON (VOIR DOCS ING. ELECTRIQUE)
AT-14	CROCHET A VETEMENTS EXISTANT A REMPLACER
AT-15	POUBELLE ENCASTREE
AT-16	GRAND SIÈGE DE DOUCHE
AT-17	PETIT SIÈGE DE DOUCHE
AT-18	PLAQUE A PRESSION - OUVERTE-PORTE AUTOMATIQUE (VOIR DOCS ING. ELECTRIQUE ET BORDEREAU DE PORTE)
AT-19	PLAQUE A PRESSION - VERRILLE PORTE (VOIR DOCS ING. ELECTRIQUE ET BORDEREAU DE PORTE)
AT-20	PORTE-TABLETTE



2 PLAN DE PLAFOND AGRANDI - BLOC SANITAIRE 2



1 PLAN AGRANDI - BLOC SANITAIRE 2

**PLAN CLE**

NORD  
EST  
OUEST  
SUD  
DECALLES

Consiliers professionnels

**PROVENCHER\_ROY**

PROVENCHER ROY ASSOCIES ARCHITECTES INC.  
1000 AVENUE GUYANNE SUITE 100  
MONTREAL, QUEBEC CANADA H3P 1K9  
T 514 382 1000

No. Projet: 210397

Mécanique / Électricité / Plomberie:

**PAGEAU MOREL**

PAGEAU MOREL  
2100 AVENUE GUYANNE SUITE 100  
MONTREAL, QUEBEC CANADA H3P 1K9  
T 514 382 1000

Structure / Civil:

**PAS POUR CONSTRUCTION**

2024-02-12	2	AD 100% R1	PR		
2024-01-15	1	AO 100%	PR		
A	M	J	Rev	Modification	Pat

A - Numéro du dessin  
B - Numéro de la feuille dans le dossier  
C - Numéro de la feuille de support de dessin

Client / Projet: HEC Montréal - Projet Decalles

**HEC MONTRÉAL**

No. Projet: 210397

Soins:

**Ordre des architectes**  
A 4337  
**AUDREY MONTY**  
ARCHITECTE  
du Québec

Adresse: 5255 Avenue Decalles  
Montréal, H3T 2B1  
Québec

Bâtiment ou Site Général ou Tunnel:

Titre du dessin: PLANS AGRANDIS & ÉLÉVATIONS INTÉRIEURES - BLOC SANITAIRE

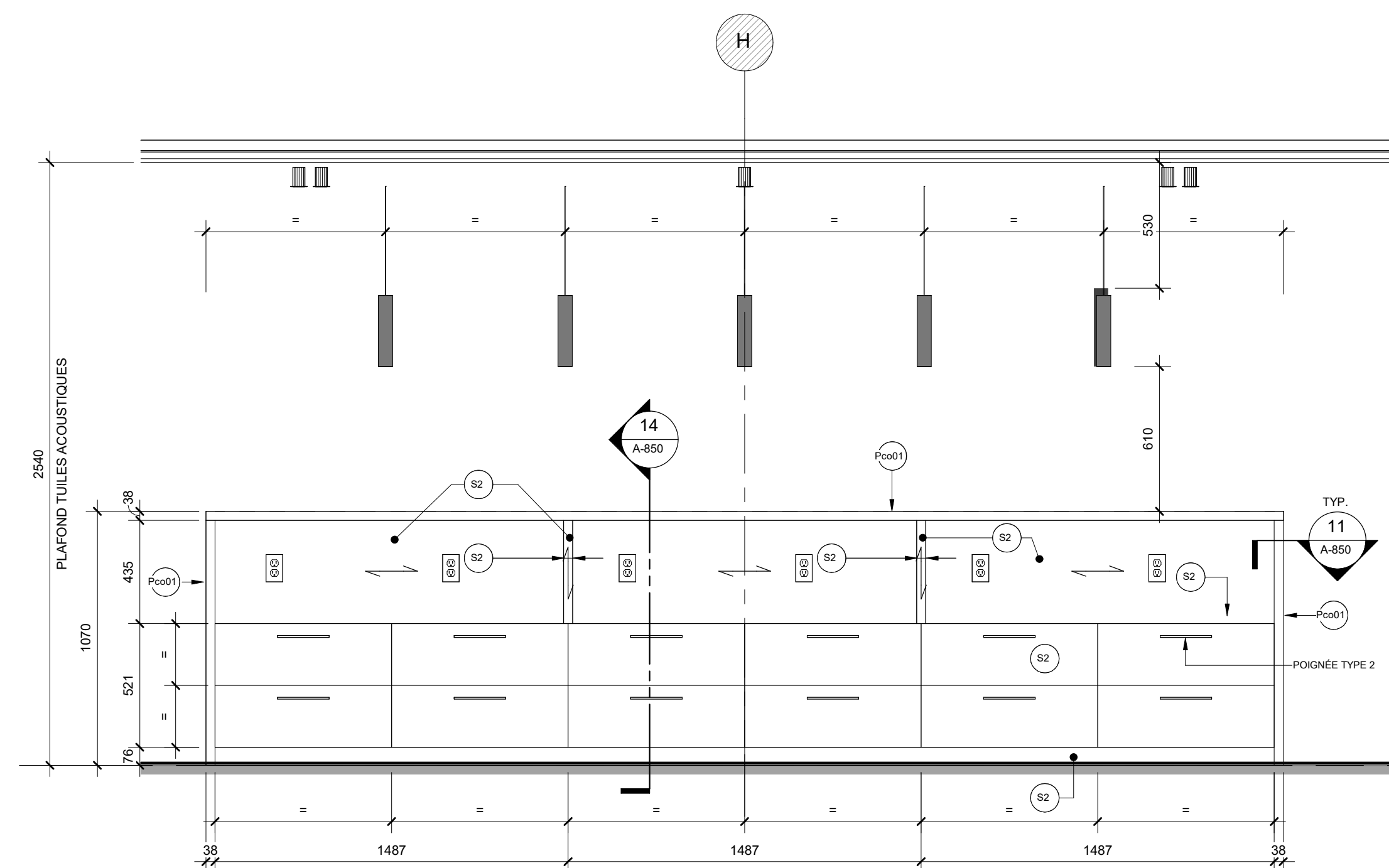
D.A.O.					
Conçu par:	AM-AR-MB	Dessiné par:	HC-MB	Vérifié par:	AM-MB
Date:	2024-02-12	Date:	2024-02-12	Date:	2024-02-12
Projet n°:	230233	Comme indiqué		Échelle:	
Zone n°:	230233	Feuille n°:	A-701		

2024-02-11 23:27:39 Format Arch E (RVT)

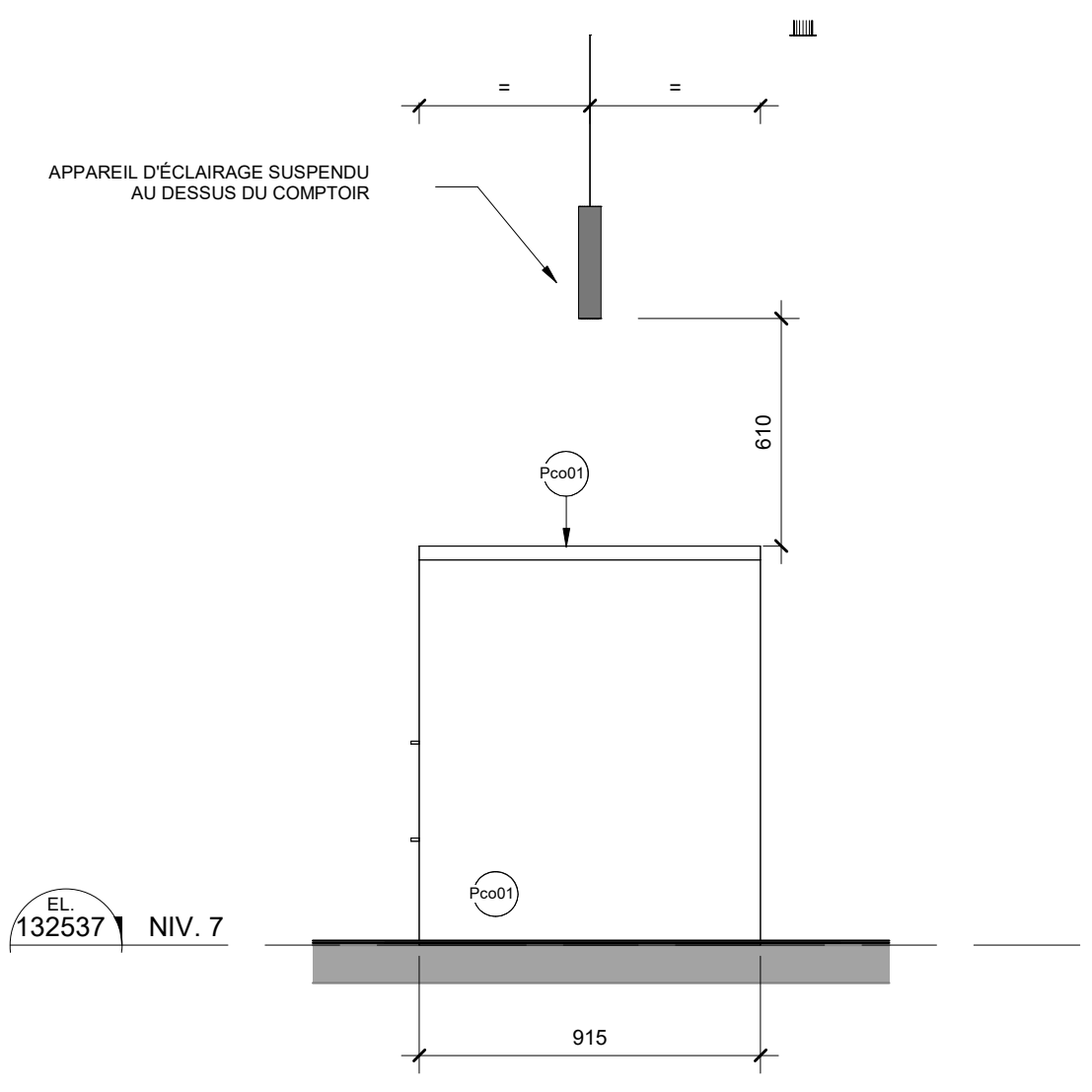


LÉGENDE DES ÉQUIPEMENTS SPÉCIALISÉS	
EQ-#	DESCRIPTION
EQ-01	SAC DE RÉCUPÉRATION AVEC SYSTÈME DE COLLIÈRE
EQ-03	FONTAINE EXISTANTE À RÉINSTALLER (VOIR DOCS ING. MÉCANIQUE)
EQ-04	ÉVEUR (VOIR DOCS ING. MÉCANIQUE)
EQ-05	TRIANGLE POUR VESTIÈRES
EQ-10	SYSTÈME DE STORES (TOILES SOLAIRES) MOTORISÉS POUR LANTERNAUX (VOIR DOCUMENTS DE L'INGÉNIEUR ÉLECTRIQUE)
EQ-11	STORES (TOILES SOLAIRES) MANUELS

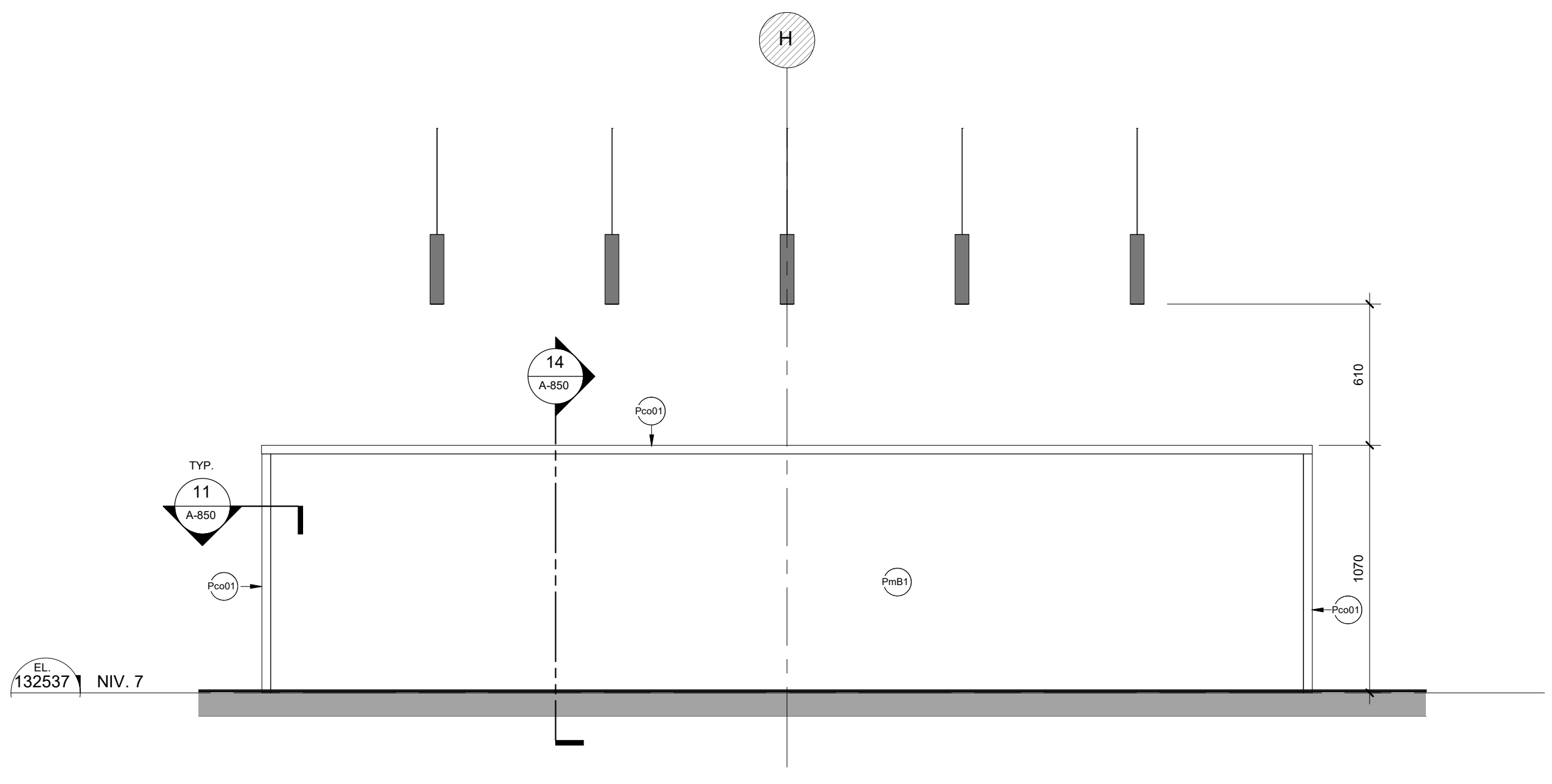
NOTE GÉNÉRALE : SE RÉFÉRER AU DEVIS POUR LES SPÉCIFICATIONS DE LA QUINCAILLERIE.



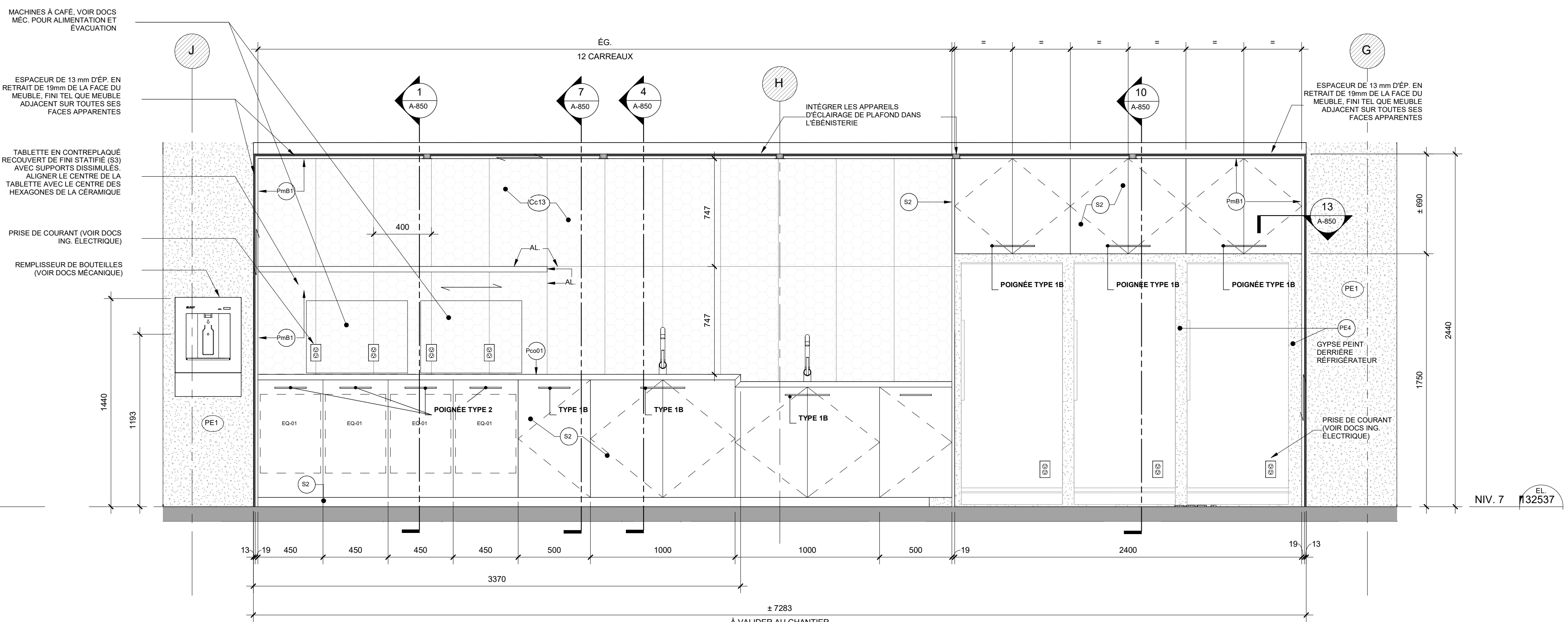
5 ÉLEVATION 1 - MOBILIER M02 - ÎLOT DE CUISINE  
A-702 A-702 1:20



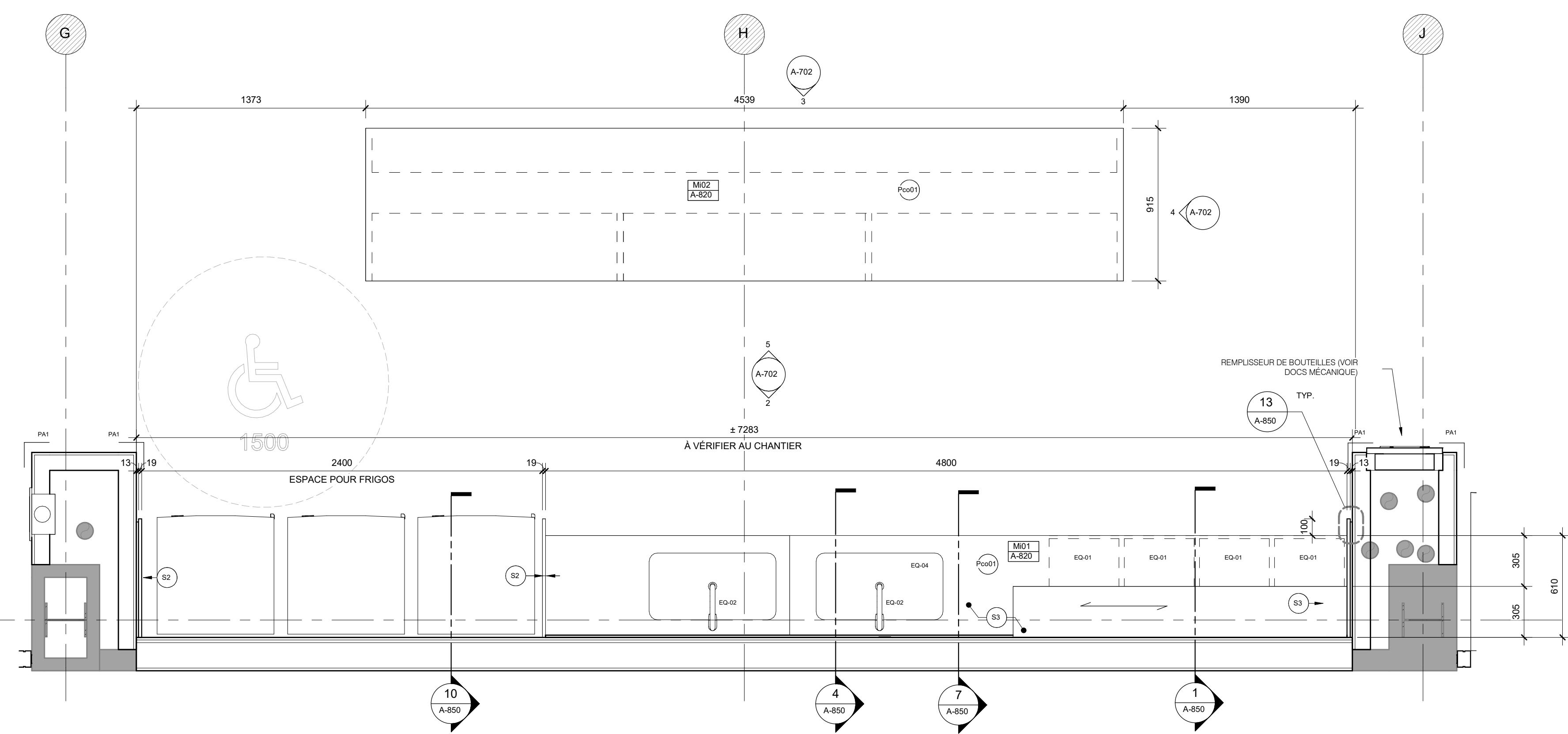
4 ÉLEVATION 3 - MOBILIER M00 - ÎLOT DE CUISINE  
A-702 A-702 1:20



3 ÉLEVATION 2 - MOBILIER M02 - ÎLOT DE CUISINE  
A-702 A-702 1:20



2 ÉLEVATION MOBILIER M01  
A-702 A-702 1:20



1 PLAN AGRANDI CUISINETTE  
A-702 A-702 1:20

**PLAN CLE**

NORD EST  
OUEST SUD

Conseillers professionnels

**Architecture:**  
**PROVENCHER\_ROY**  
PROVENCHER ROY ASSOCIÉS ARCHITECTES INC.  
205, RUE JARVIS OUEST, SUITE 100  
MONTREAL, QUÉBEC CANADA H3P 1K9  
T 514 382 2222 F 514 382 2222

No. Projet: 210397

**Mécanique / Électricité / Plomberie:**  
**PAGEAU MOREL**  
PAGEAU MOREL  
2000, AVENUE GUYANNE, SUITE 100  
MONTREAL, QUÉBEC CANADA H3P 1K9  
T 514 382 2222

**Structure / Civil:**

2024-02-12 2 100% R1 PRA  
2024-01-19 1 100% PRA  
A M J Rev Modification Pat

A - Numéro de dessin  
B - Numéro de la feuille dépendant du dessin  
C - Numéro de la feuille de support de dessin

Client / Projet:  
HEC Montréal - Projet Decelles

**HEC MONTRÉAL**

No. Projet: 210397  
Sous:

**Office des architectes**  
Audrey Monty  
A 4337  
AUDREY MONTY  
ARCHITECTE  
du Québec

Adresse: 5255 Avenue Decelles  
Montréal, H3T 2B1  
Québec

Bâtiment ou Site Général ou Tunnel:

Titre du dessin:  
PLANS AGRANDIS & ÉLEVATIONS  
INTÉRIEURES - CUISINETTE

D.A.O.

Conçu par:	Dessiné par:	Vérifié par:
AM/AR/MB	HC/MB	AM/MB

Date	A	M	J	Date	A	M	J	Date	A	M	J
230233				2024-02-12				2024-02-12			

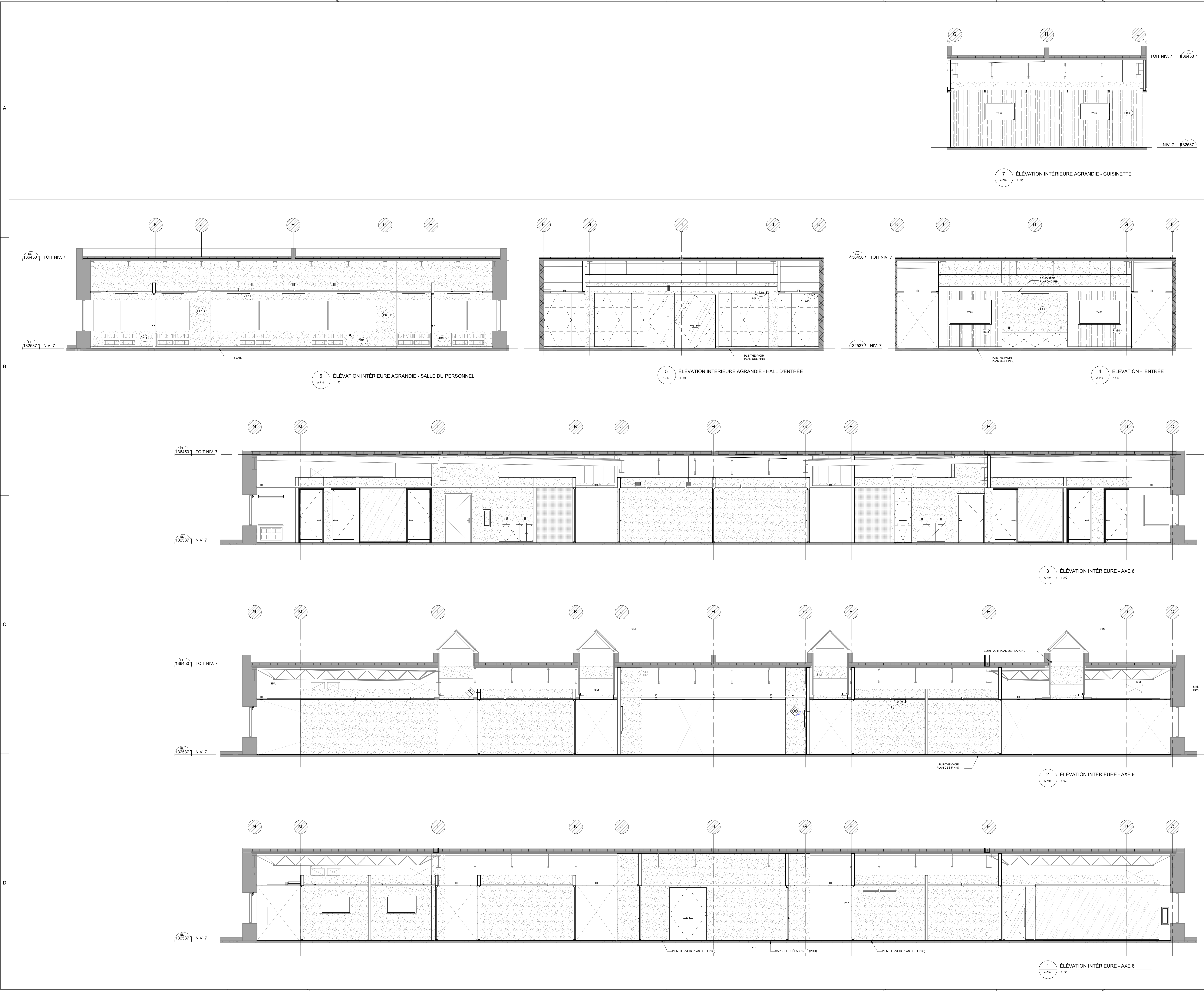
Zone n°  
230233

Feuille n°  
A-702

2024-02-11 23:27:46  
Format Arch E (RVT)

PAS POUR CONSTRUCTION





**PLAN CLE**

NORD  
EST  
OUEST  
SUD  
DECELLES

Conseillers professionnels

**Architecture:**  
**PROVENCHER\_ROY**  
PROVENCHER ROY ASSOCIÉS ARCHITECTES INC.  
200, RUE JACQUES-CARTE, SUITE 100  
MONTREAL, QUEBEC CANADA H3P 1K9  
T 514 392-7777 F 514 392-8100

No. Projet: 210397

Mécanique / Électricité / Plomberie:

**PAGEAU MOREL**  
PAGEAU MOREL  
2100 AVENUE GUYANNE OUEST  
MONTREAL, QUEBEC CANADA H3P 1K9  
T 514 392-8100

Structure / Civil:

**PAS POUR CONSTRUCTION**

2024-02-12	2	AD 100% RE	PRG
2024-01-15	1	AO 100%	PRG
A	M	J	Rev
			Modification
			Pat

Client / Projet:  
HEC Montréal - Projet Decelles  
**HEC MONTRÉAL**

No. Projet: 210397  
Sous:

**Ordre des architectes**  
A 4337  
**AUDREY MONTY**  
ARCHITECTE  
du Québec

Adresse: 5255 Avenue Decelles  
Montréal, H3T 2B1  
Québec

Bâtiment ou Site Général ou Tournet:

Titre du dessin:  
ÉLEVATIONS AGRANDIES INTÉRIEURES

D.A.O.

Conçu par:	Dessiné par:	Vérifié par:
AM/AR/MB	HC/MB	AM/MB
Date:	Date:	Date:
2024-02-12	2024-02-12	2024-02-12
Projet n°:	Boîte:	
230233	1 : 50	
Zone n°:	Feuille n°:	
230233	A-710	

2024-02-11 23:27:56  
Format Arch E (RVT)

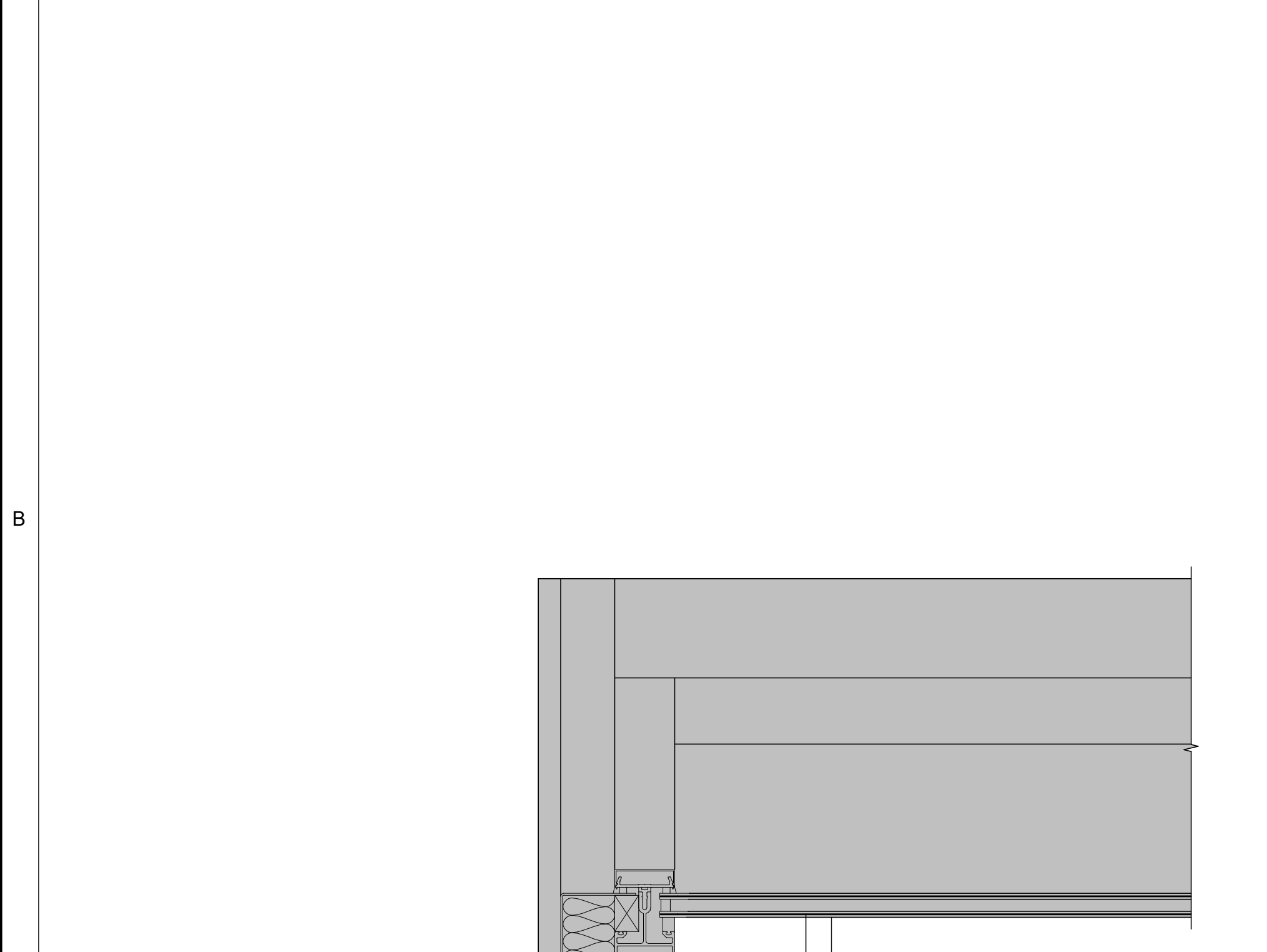




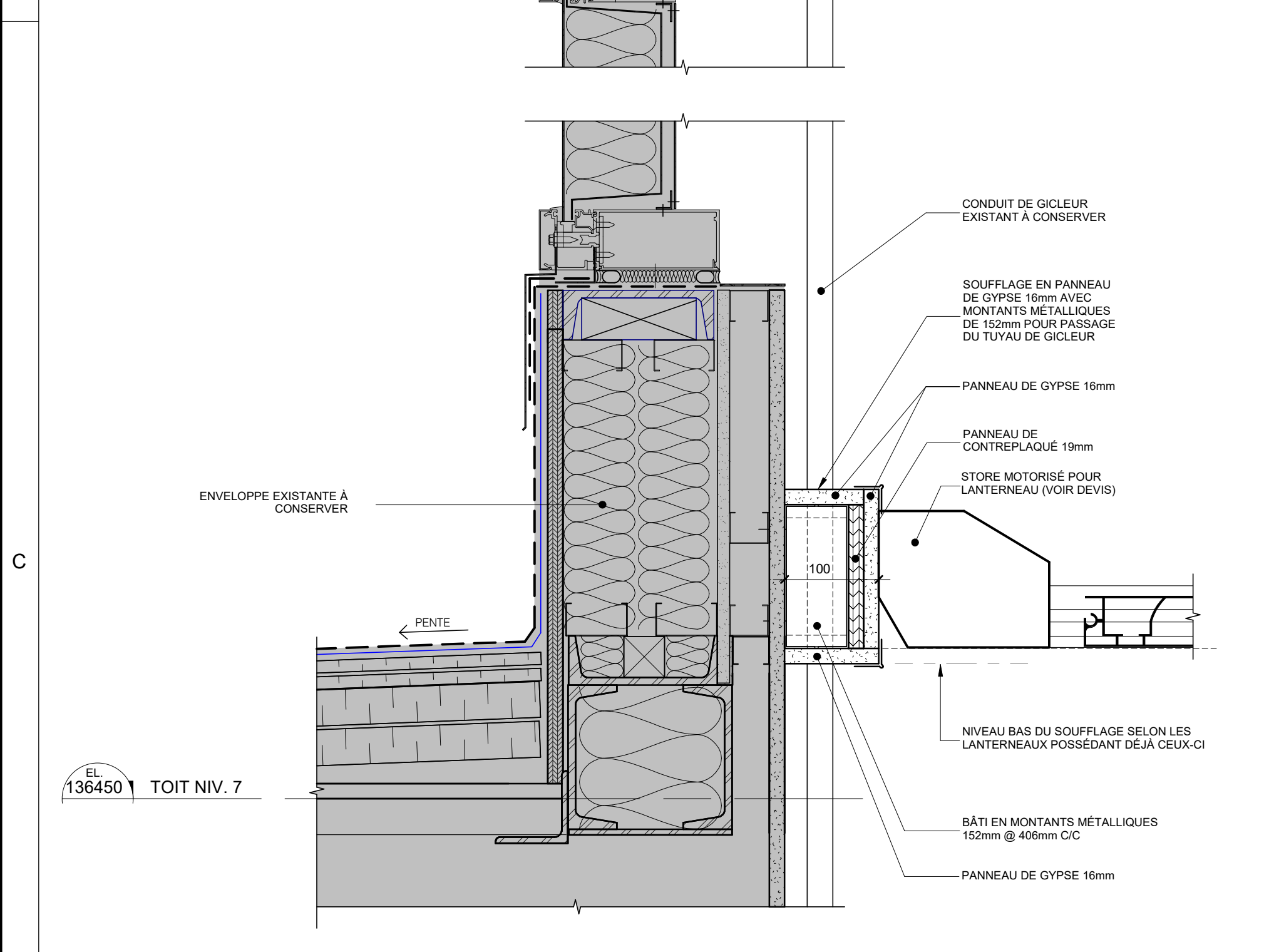




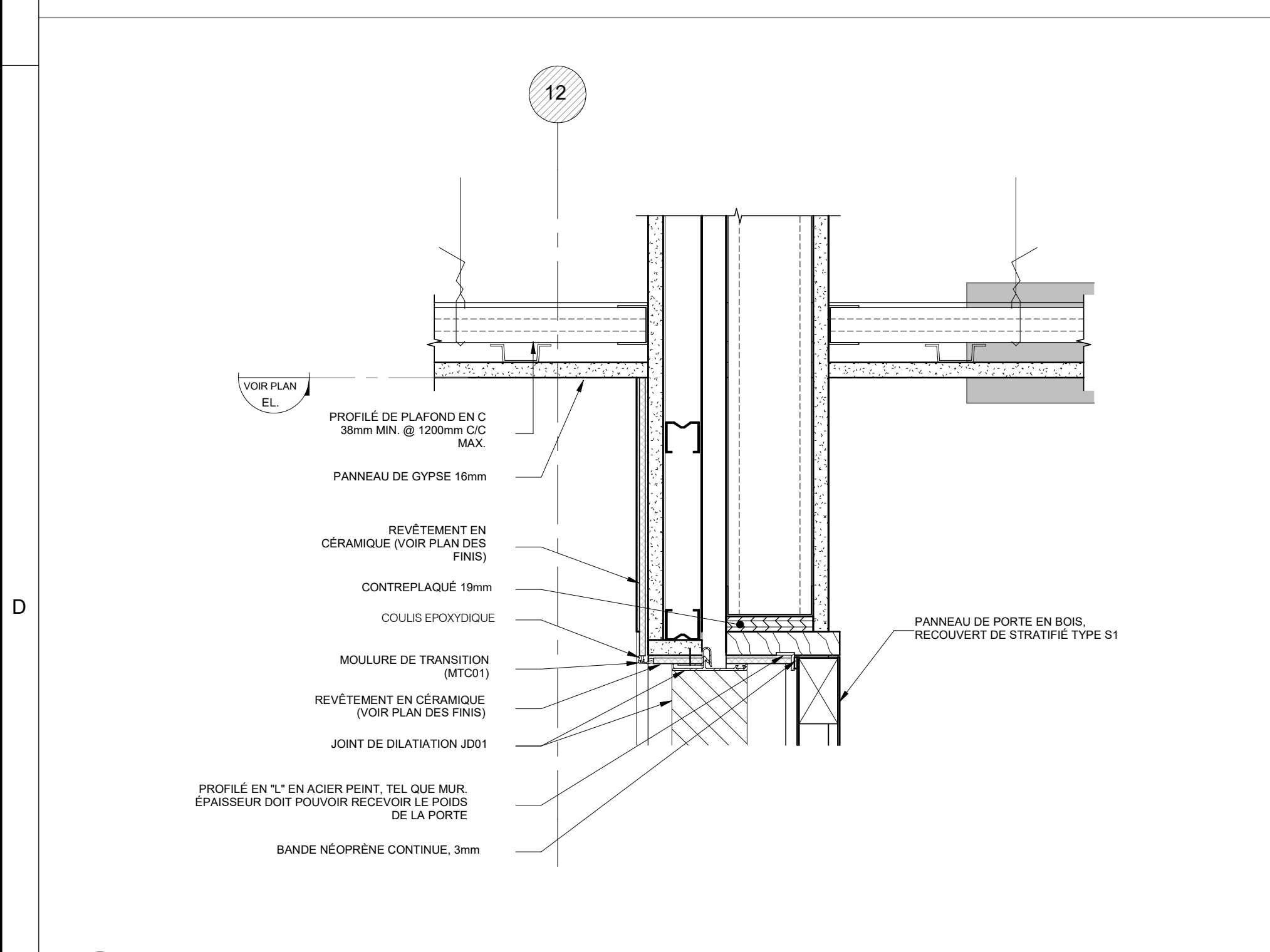
12 TÊTE DE CLOISON VITRÉE AVEC PLAFOND EN TUILES ACOUSTIQUES



8 DÉTAIL EN COUPE - JONCTION PLAFOND ET LANTERNEAU EXISTANT - TYPE 2

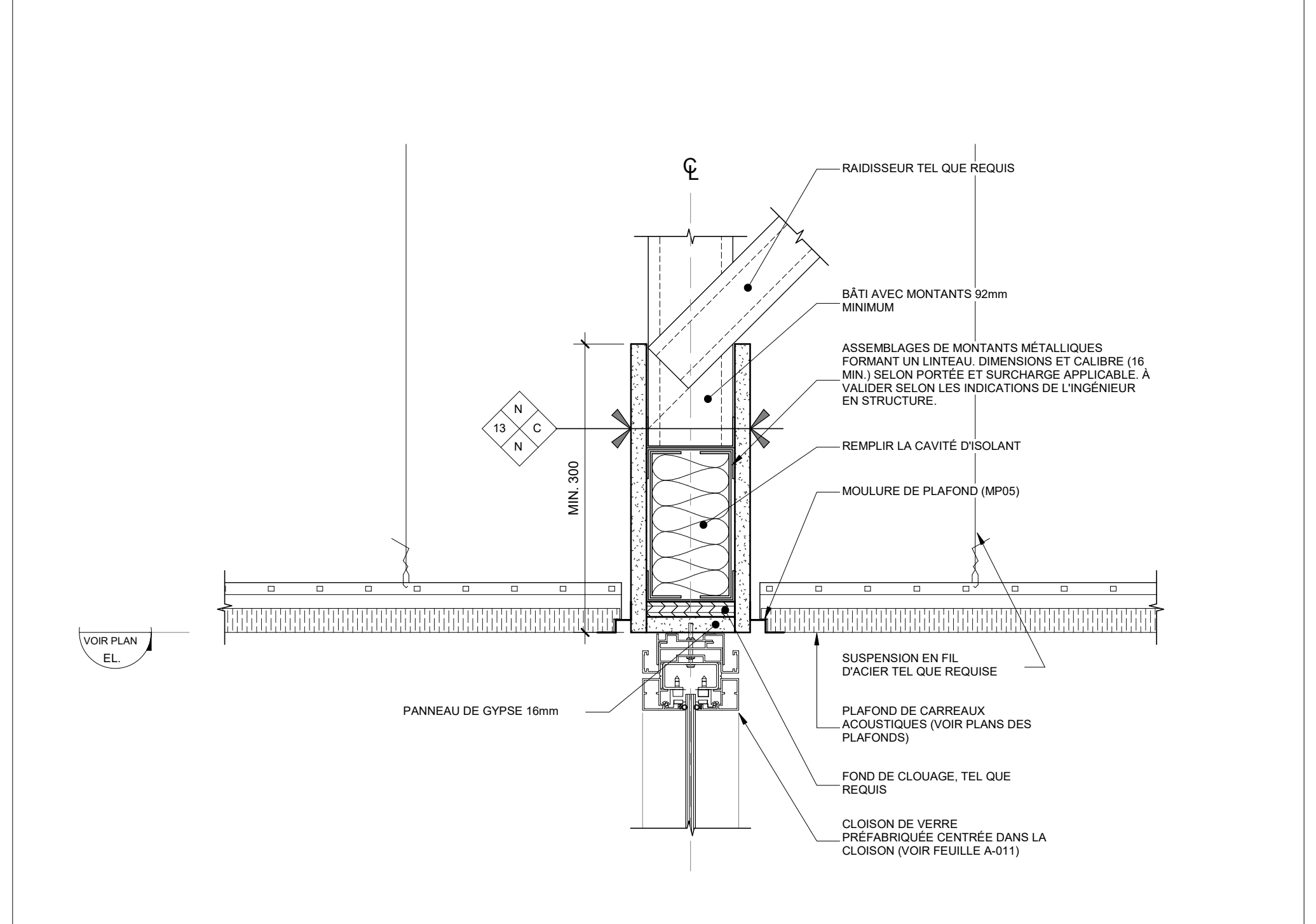


7 DÉTAIL EN COUPE - JONCTION PLAFOND ET LANTERNEAU EXISTANT - TYPE 1

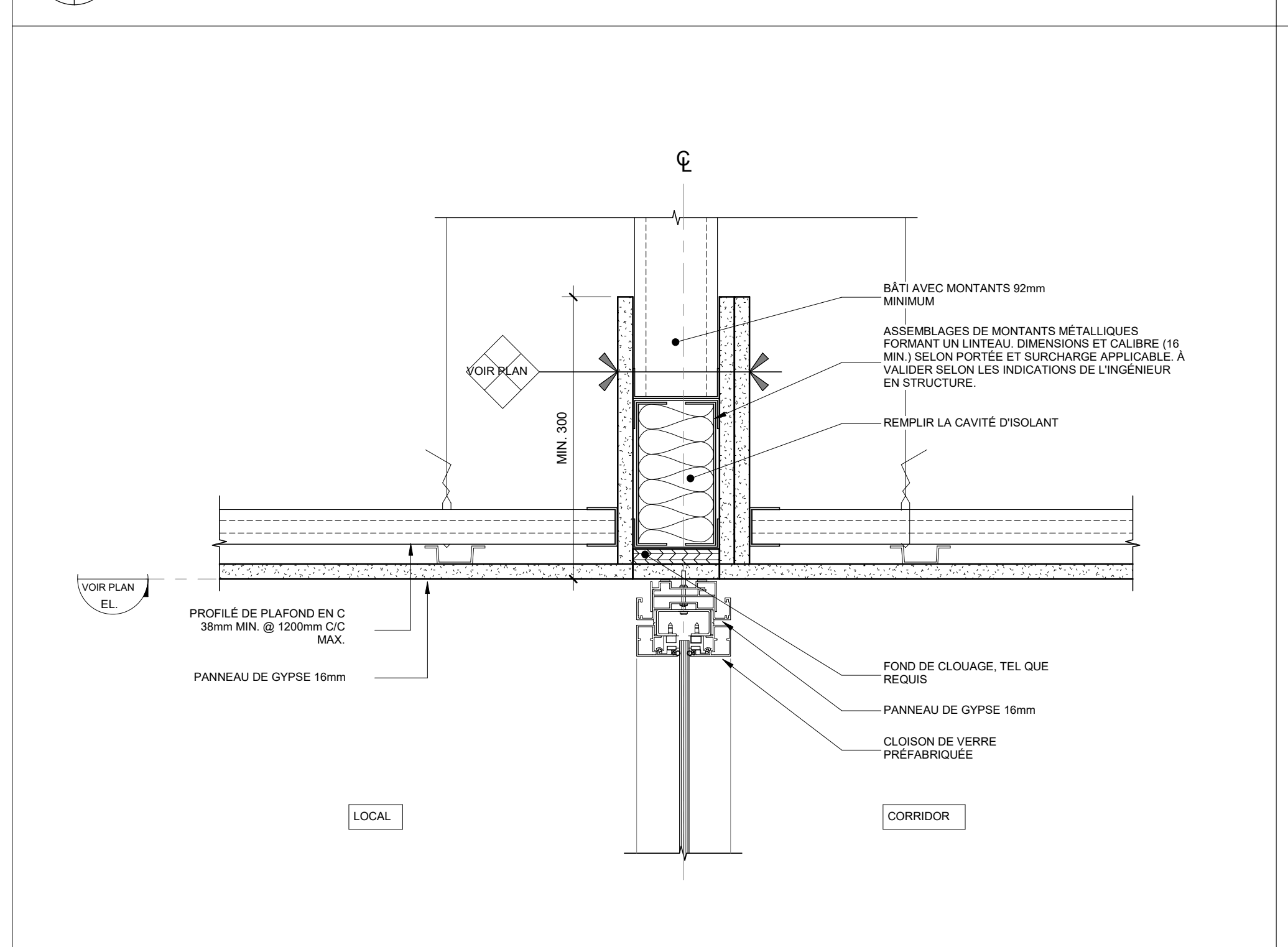


11 TÊTE DE CLOISON VITRÉE AVEC PLAFOND DE GYPSE

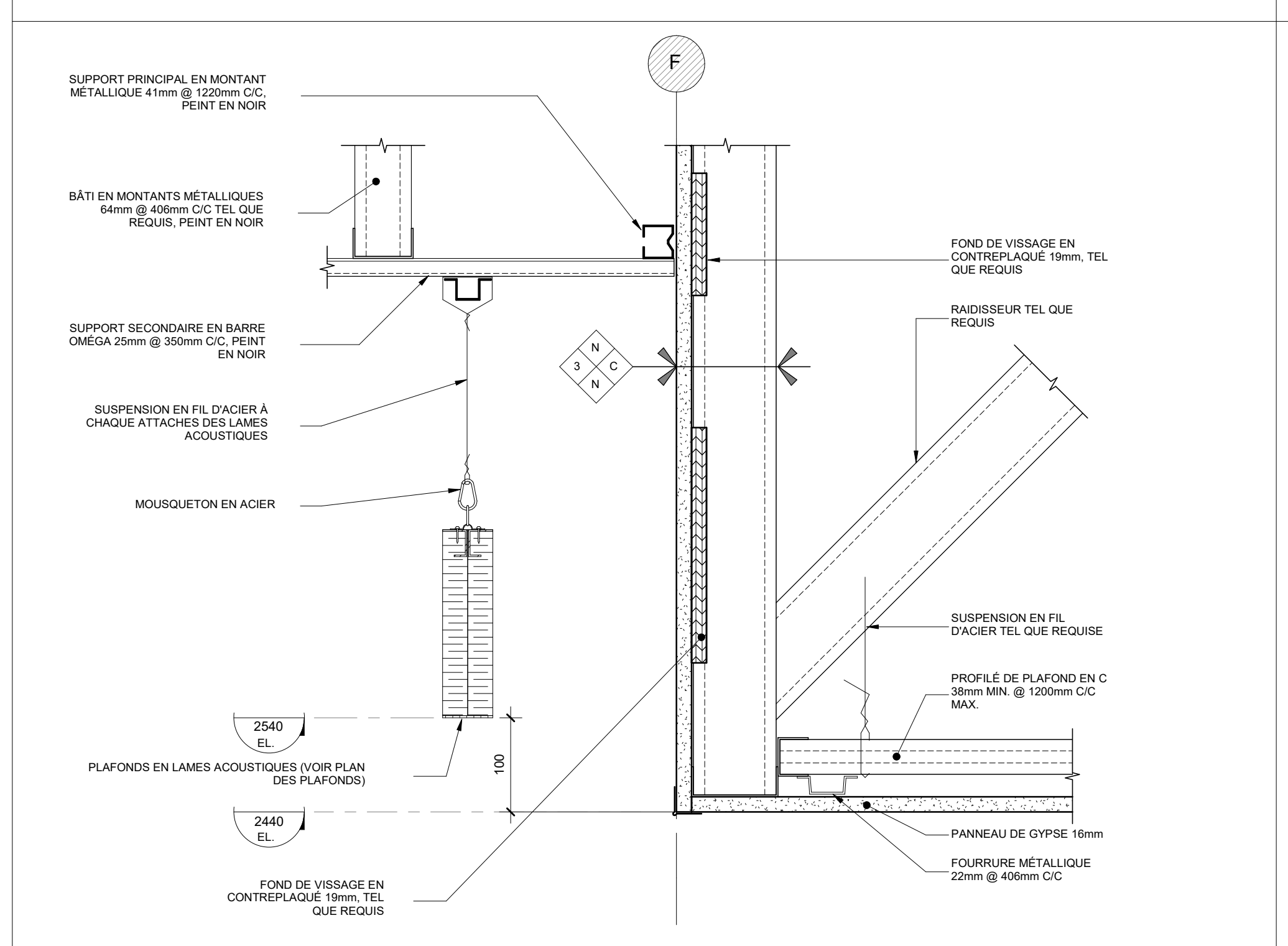
14 DÉTAIL EN COUPE - STORES POUR LANTERNEAU - INTÉRIEUR



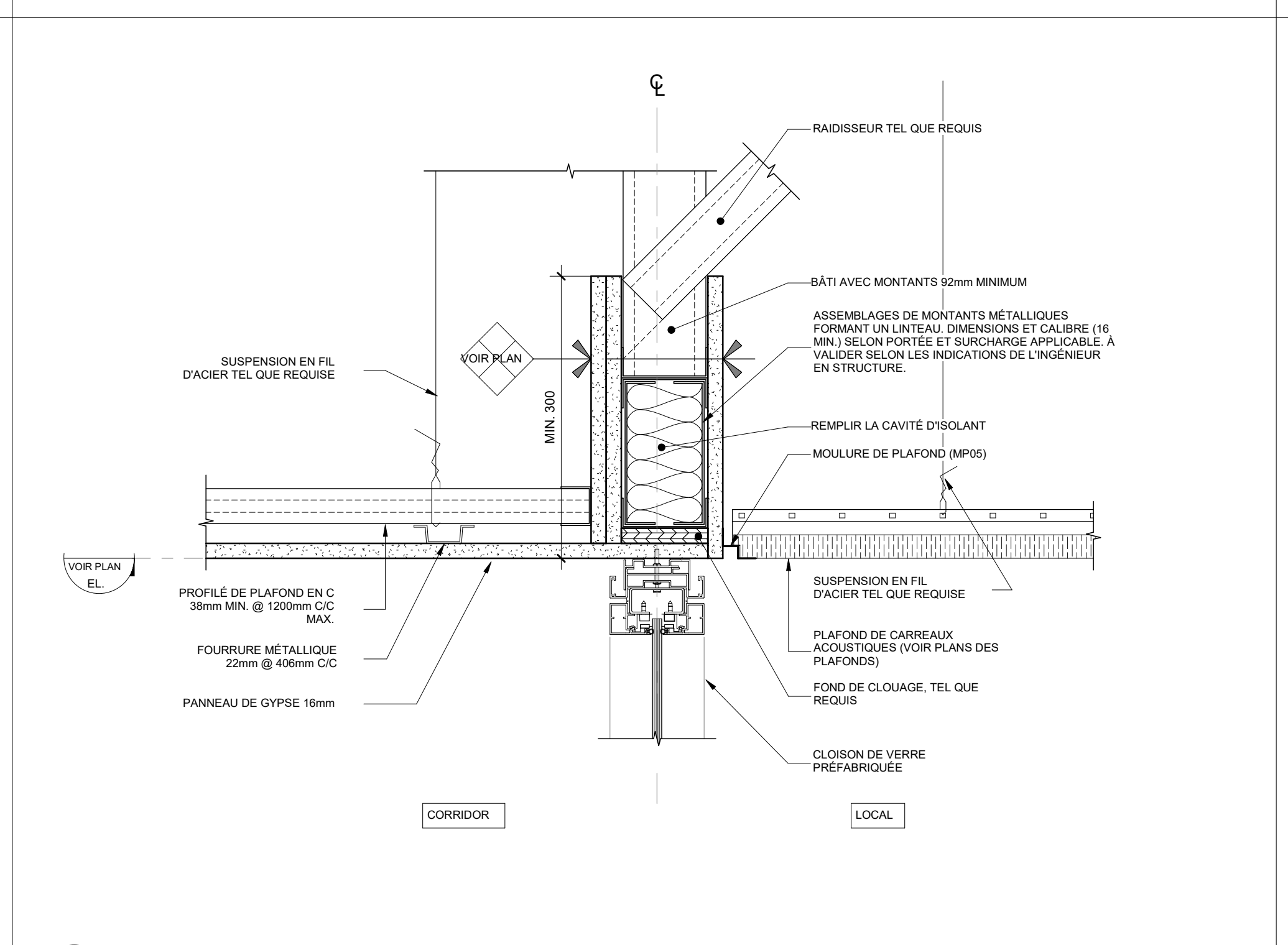
12 TÊTE DE CLOISON VITRÉE AVEC PLAFOND EN TUILES ACOUSTIQUES



8 DÉTAIL EN COUPE - JONCTION PLAFOND ET LANTERNEAU EXISTANT - TYPE 2

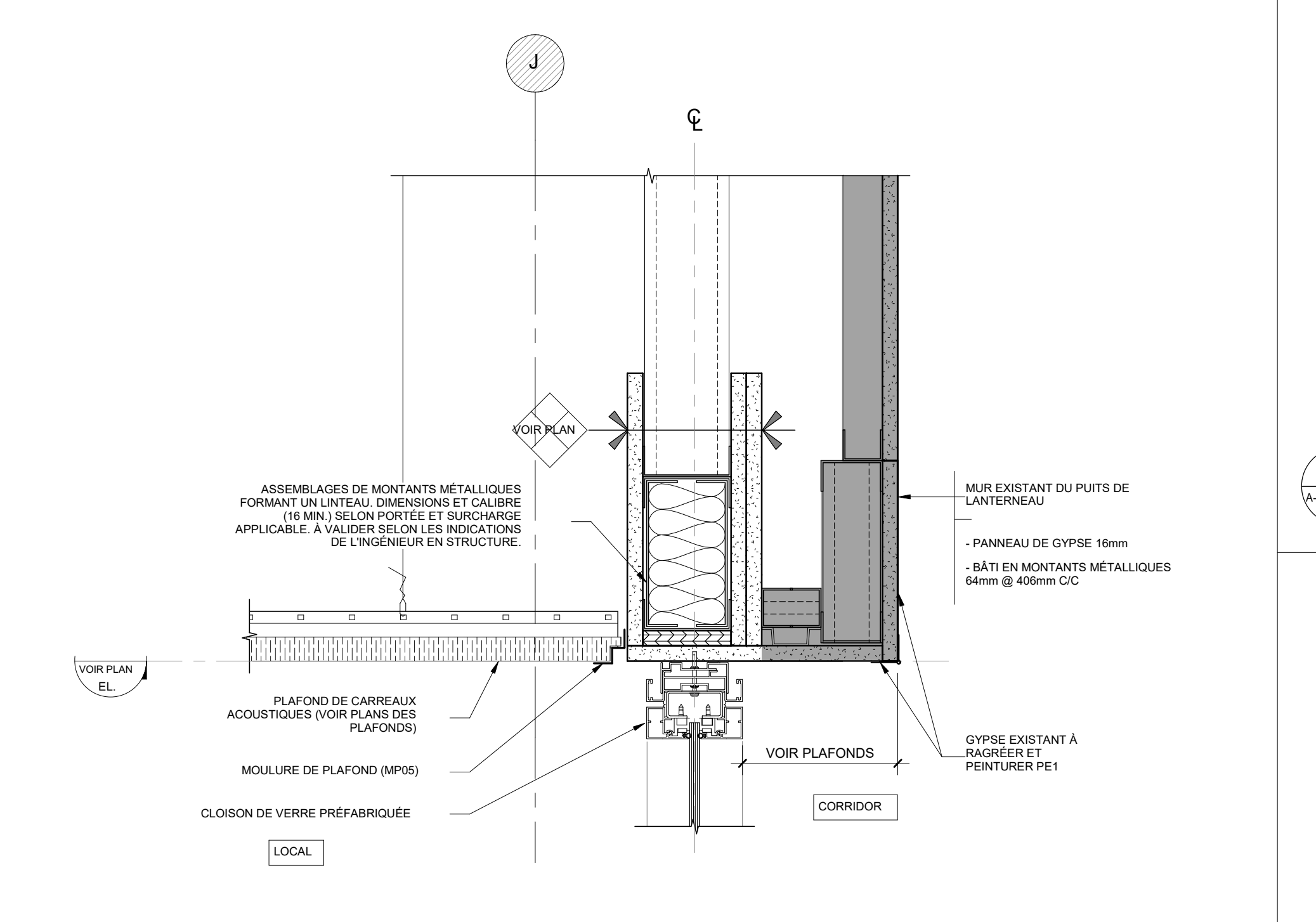


7 DÉTAIL EN COUPE - JONCTION PLAFOND ET LANTERNEAU EXISTANT - TYPE 1

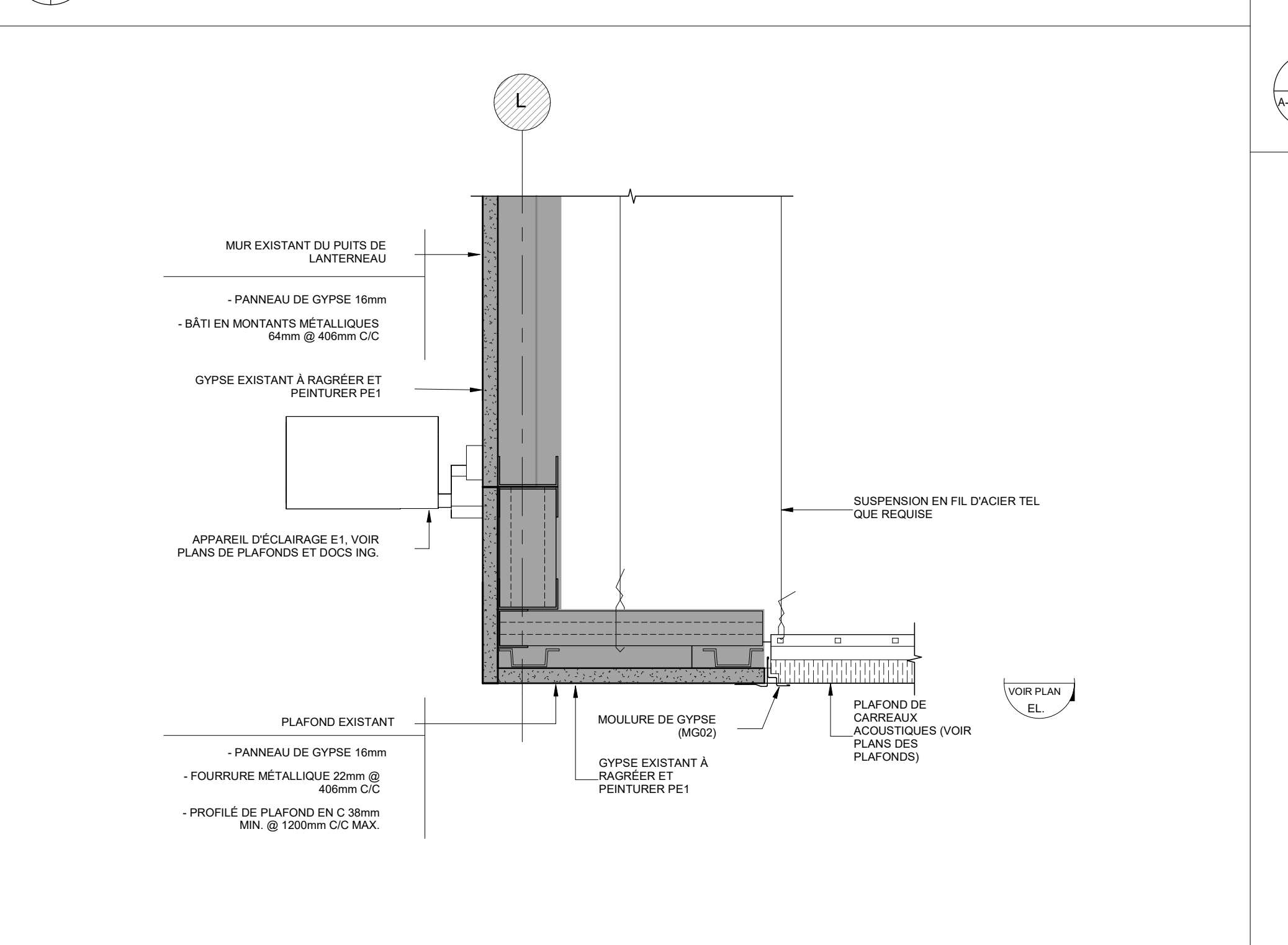


11 TÊTE DE CLOISON VITRÉE AVEC PLAFOND DE GYPSE

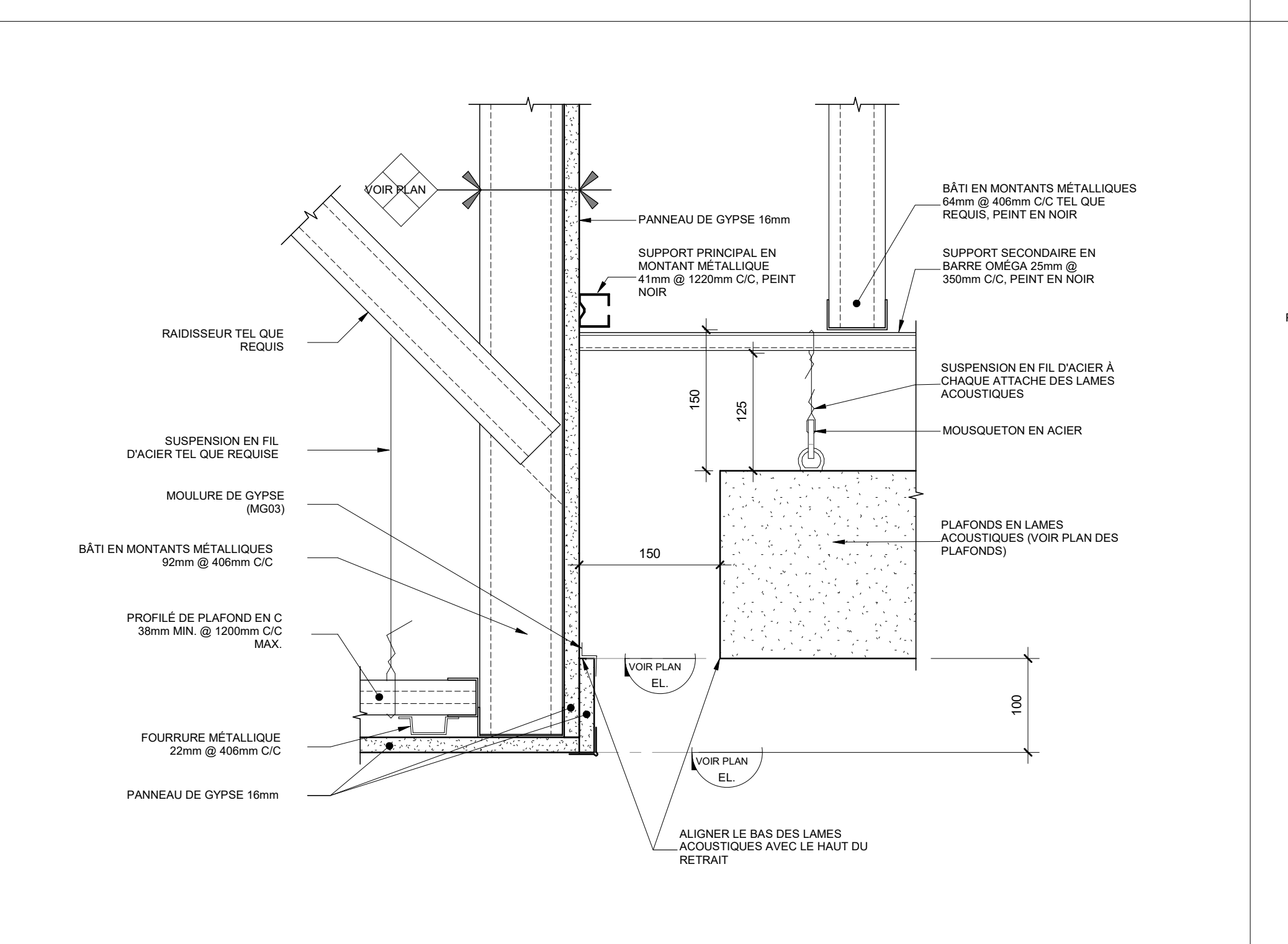
14 DÉTAIL EN COUPE - STORES POUR LANTERNEAU - INTÉRIEUR



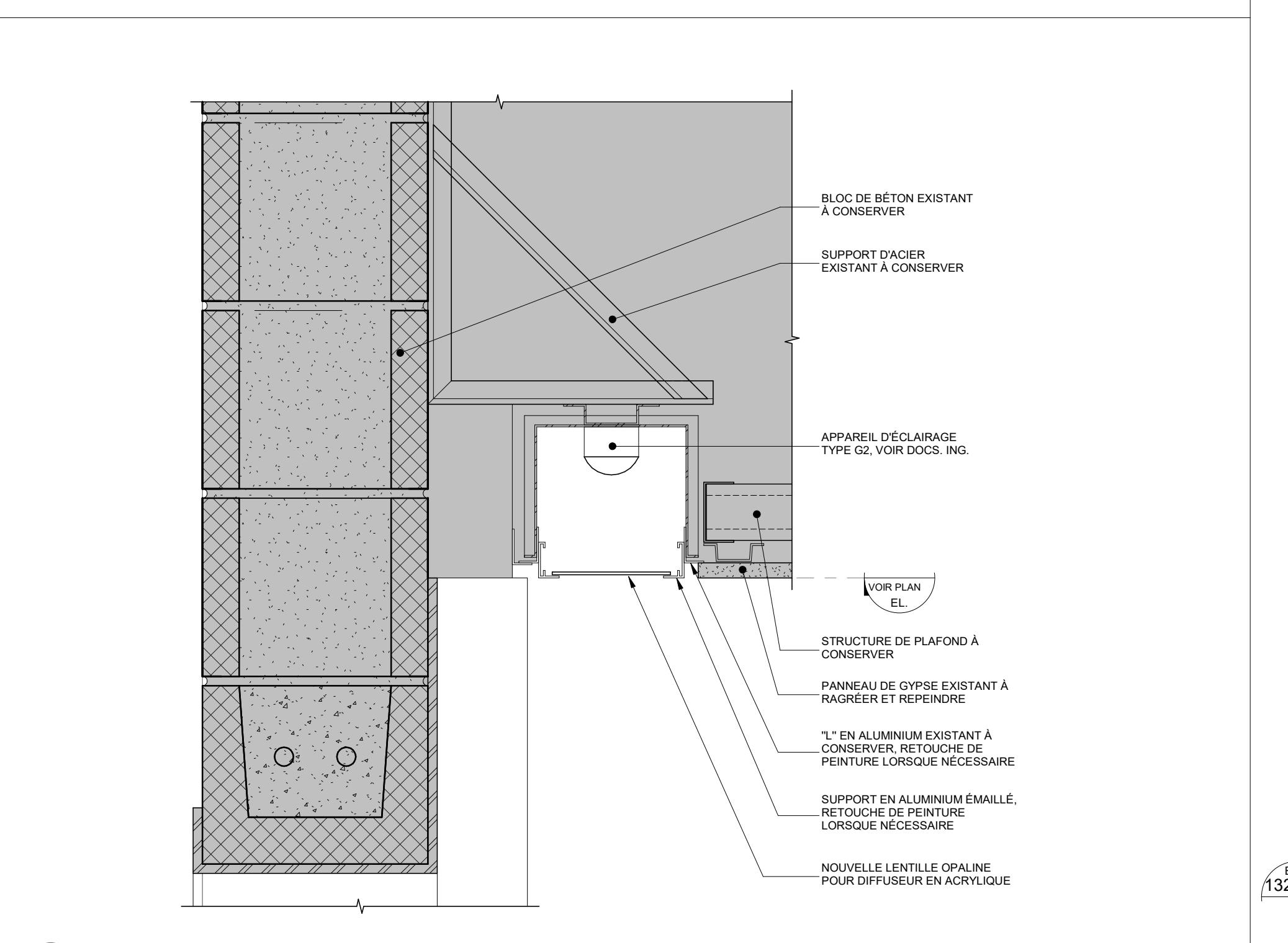
8 DÉTAIL EN COUPE - JONCTION PLAFOND ET LANTERNEAU EXISTANT - TYPE 2



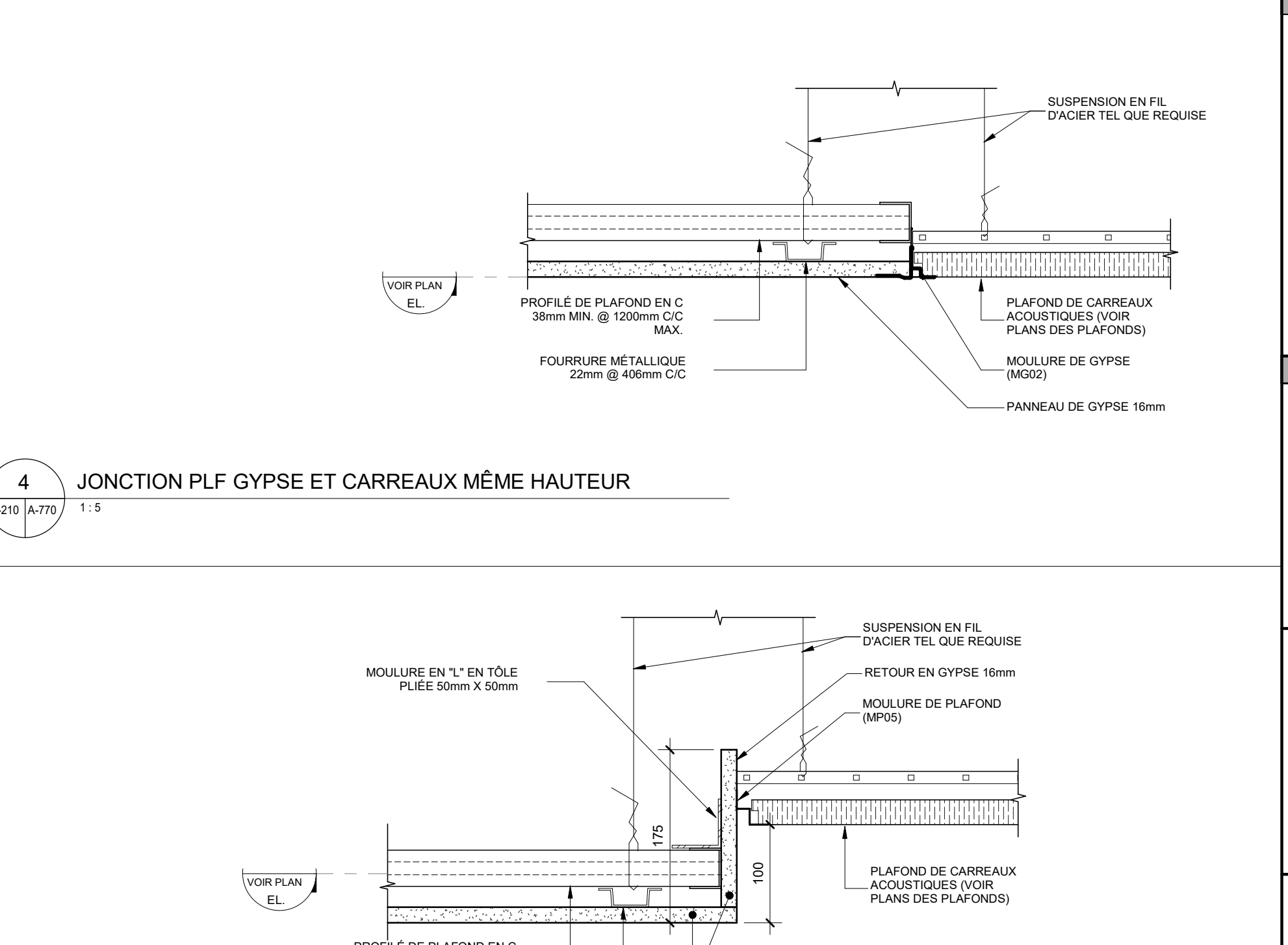
7 DÉTAIL EN COUPE - JONCTION PLAFOND ET LANTERNEAU EXISTANT - TYPE 1



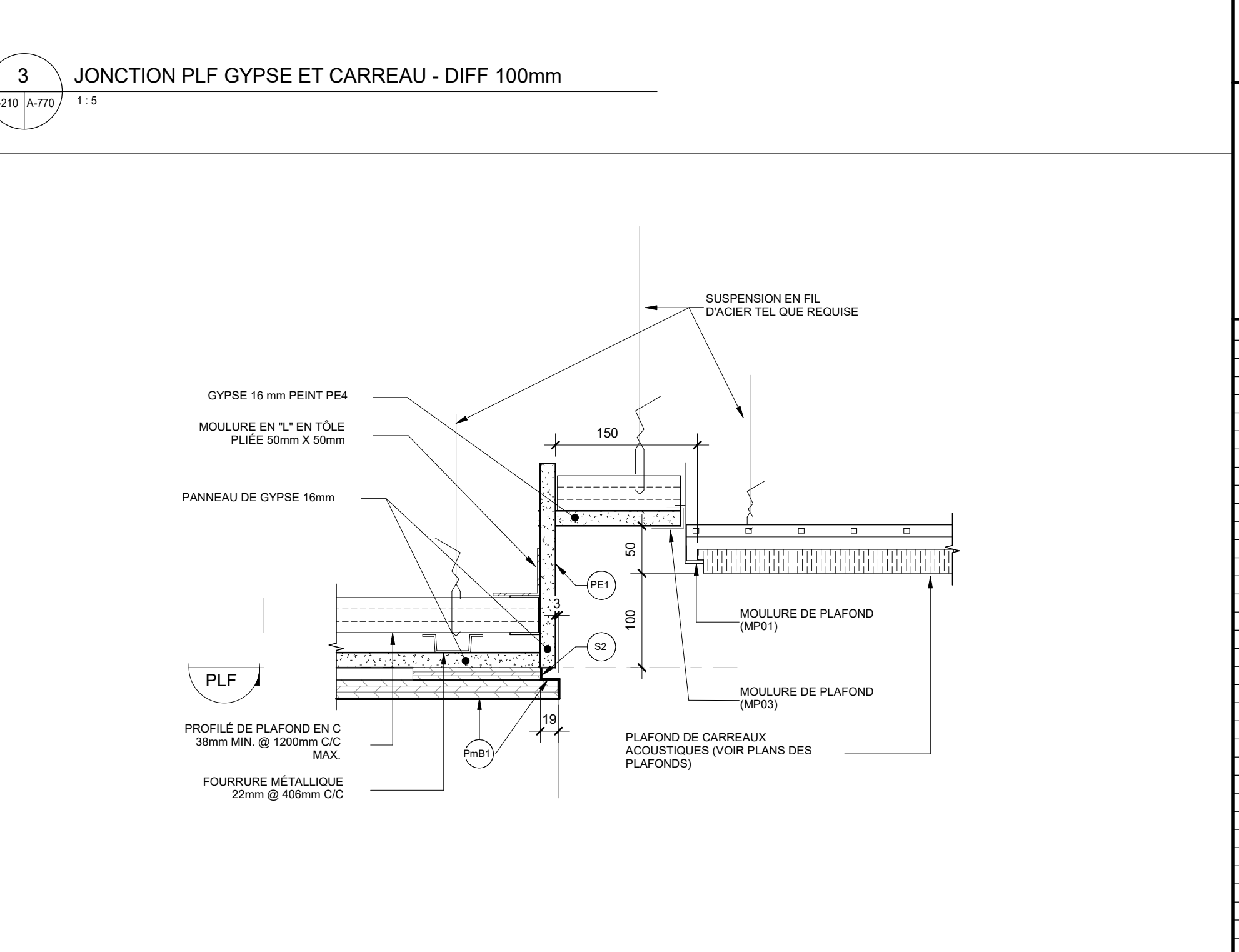
11 TÊTE DE CLOISON VITRÉE AVEC PLAFOND DE GYPSE



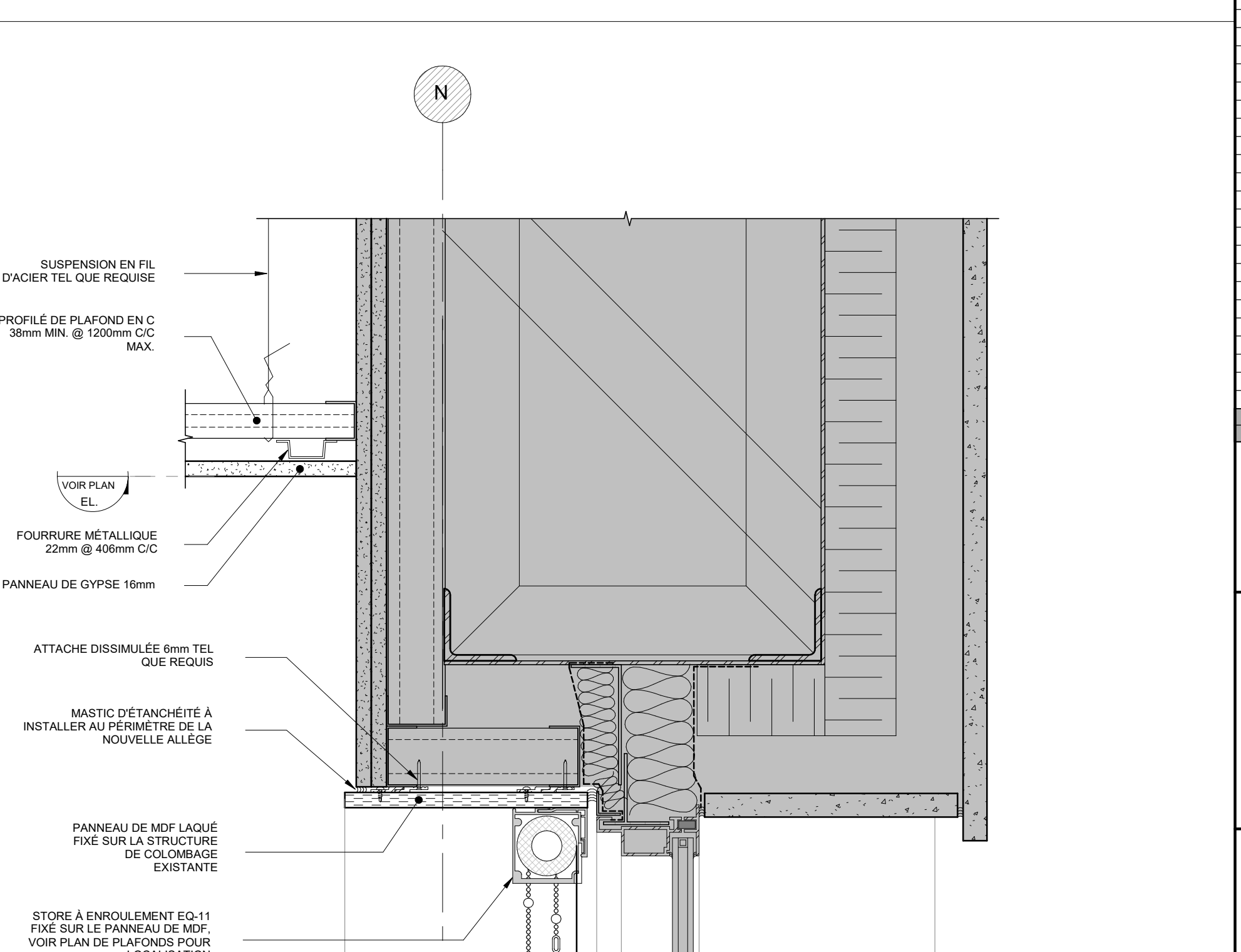
14 DÉTAIL EN COUPE - STORES POUR LANTERNEAU - INTÉRIEUR



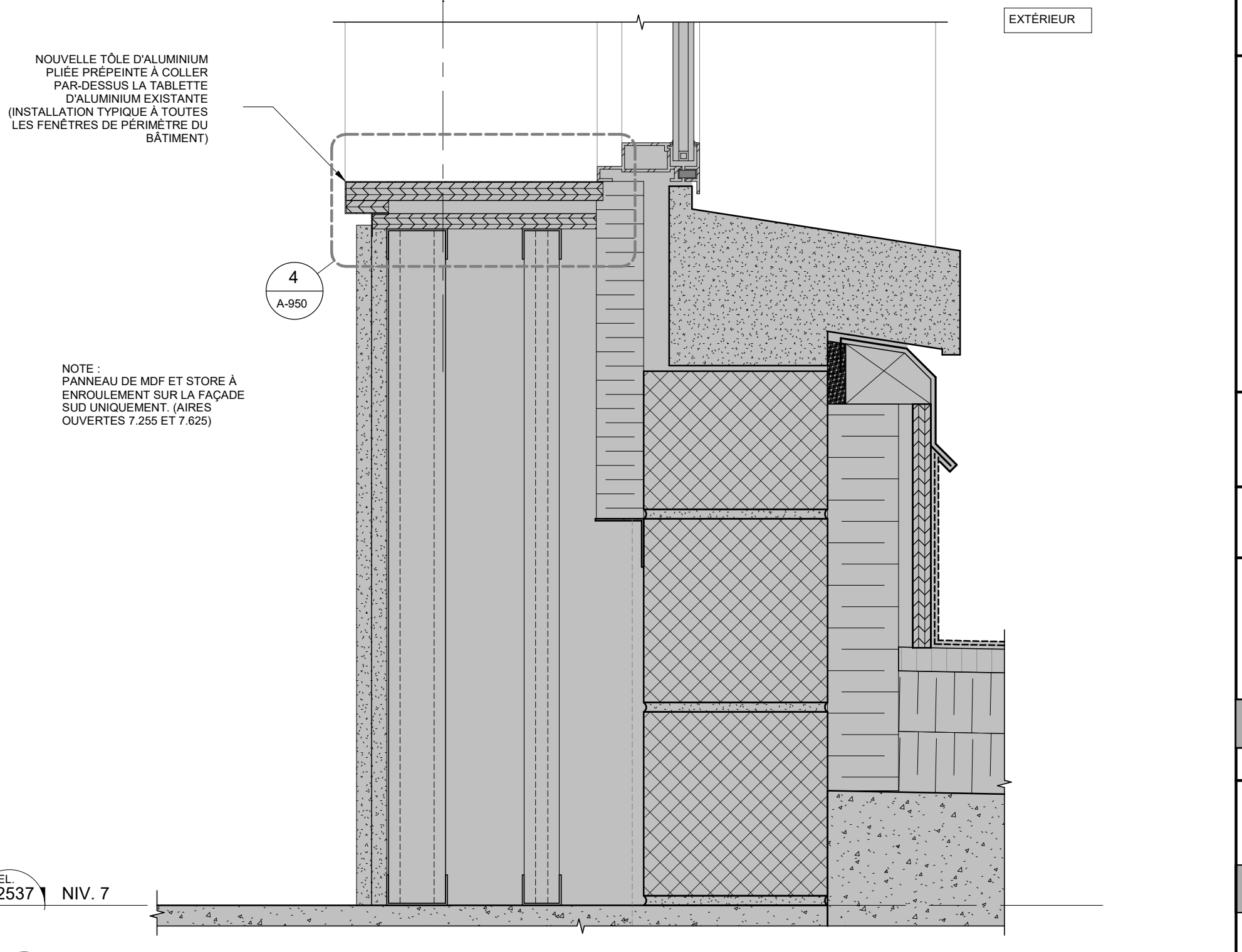
4 JONCTION PLF GYPSE ET CARREUX MÊME HAUTEUR



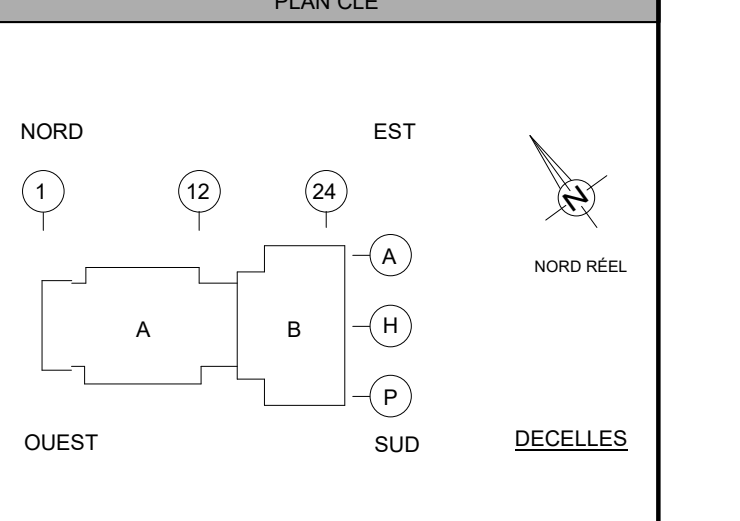
3 JONCTION PLF GYPSE ET CARREAU - DIFF 100mm



2 JONCTION TÊTE CUISINETTE ET PLAFOND ACOUSTIQUE ET GYPSE



1 DÉTAIL EN COUPE - FENESTRATION PÉRIPHÉRIQUE - INTERVENTION TYPIQUE



PLAN CLÉ

Architecte: **PROVENCHER ROY**

Mécanicien / Électricien / Plombier: **PAGEAU MOREL**

Structure / Civil: **PAGEAU MOREL**

Client / Projet: **HEC Montréal - Projet Decelles**

HEC Montréal - Projet Decelles

5255 Avenue Decelles  
Montréal, H3T 2B1  
Québec

Établissement ou Site Général ou Tourné

Titre du dessin: **DÉTAILS DE PLAFOND**

D.A.O. / Contour par: / Dessiné par: / Vérifié par:

Date: / Date: / Date:

Projet n°: / Échelle: / Zone n°: / Feuille n°:

230233 / 230233 / A-770

2024-02-11 23:28:16

Format Arch E (RVT)

2024-02-12 1 AO 100% R1

2024-02-12 1 AO 100% R1

2024-02-12 1 AO 100% R1

2024-02-12 1 AO 100% R1

2024-02-12 1 AO 100% R1

2024-02-12 1 AO 100% R1

2024-02-12 1 AO 100% R1

2024-02-12 1 AO 100% R1

2024-02-12 1 AO 100% R1

2024-02-12 1 AO 100% R1

2024-02-12 1 AO 100% R1

2024-02-12 1 AO 100% R1

2024-02-12 1 AO 100% R1

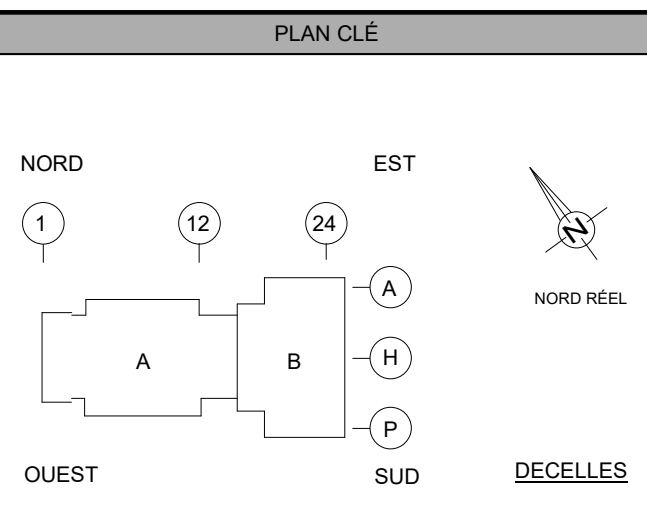
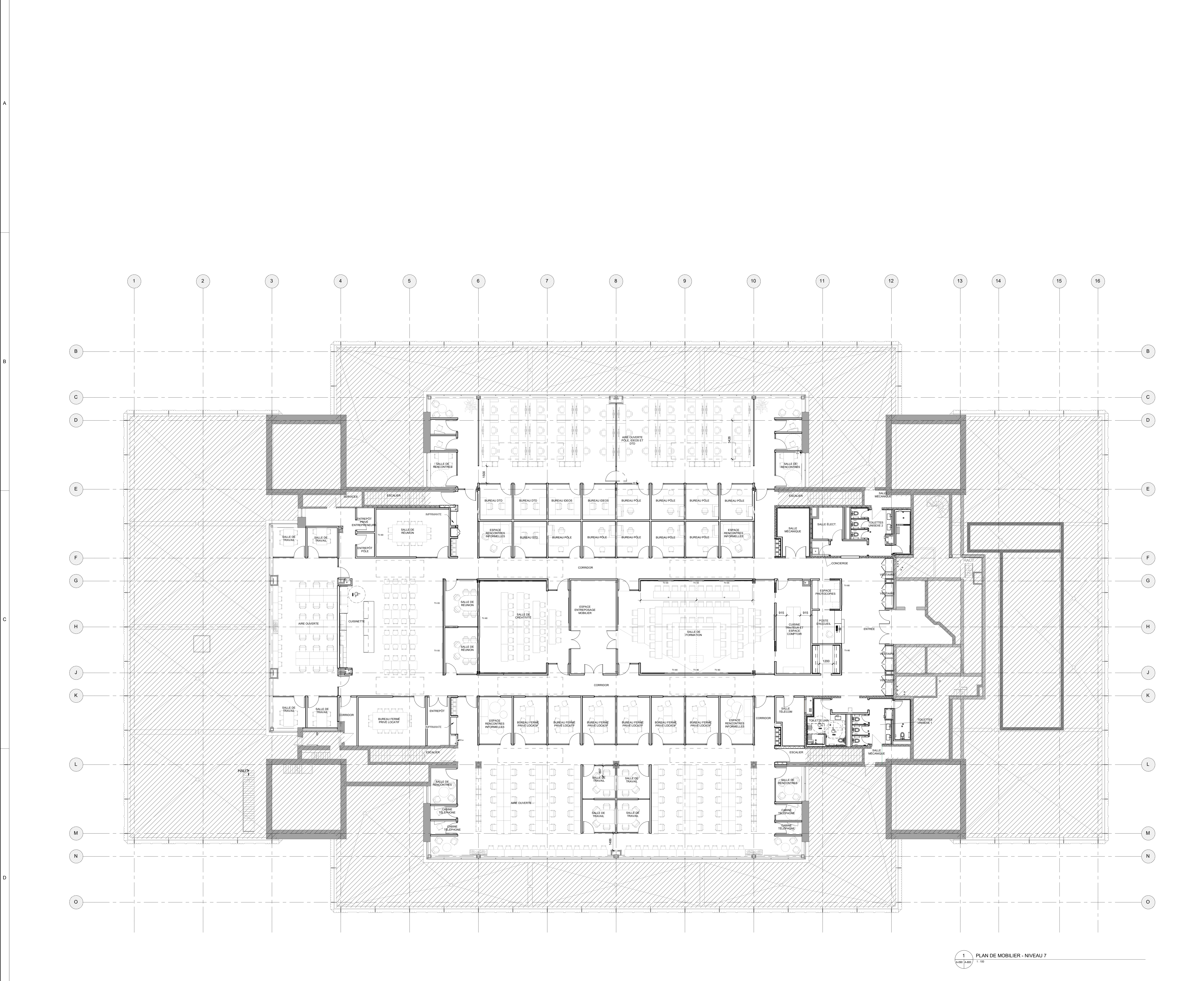
2024-02-12 1 AO 100% R1

2024-02-12 1 AO 100% R1









Conseillers professionnels  
**PROVENCHER ROY**  
 PROVENCHER ROY ASSOCIÉS ARCHITECTES INC.  
 200, RUE JACQUES-CARTEUR 100  
 MONTRÉAL, QUÉBEC CANADA H3P 1K4  
 T 514 392-1111 F 514 392-1112

No. Projet: 210397  
 Mécanique / Électricité / Plomberie  
**PAGEAU MOREL**  
 PAGEAU MOREL  
 2500, AVENUE GUYANNE, QUÉBEC  
 MONTRÉAL, QUÉBEC CANADA H3P 1K4  
 T 514 392-1111 F 514 392-1112

Structure / Civil


Date	Rev.	Modification	Par
2024-02-12	2	AD 100% RI	PR
2024-01-15	1	AO 100%	PR

Date	Rev.	Modification	Par
2024-02-12	2	AD 100% RI	PR
2024-01-15	1	AO 100%	PR

Date	Rev.	Modification	Par
2024-02-12	2	AD 100% RI	PR
2024-01-15	1	AO 100%	PR

A - Numéro de plan  
 B - Numéro de la feuille dans le plan  
 C - Numéro de la feuille au départ de plan

Client / Projet  
 HEC Montréal - Projet Decelles  
**HEC MONTRÉAL**

No. Projet: 210397  
 Sous:  
  
**AUDREY MONTY**  
 ARCHITECTE  
 du Québec

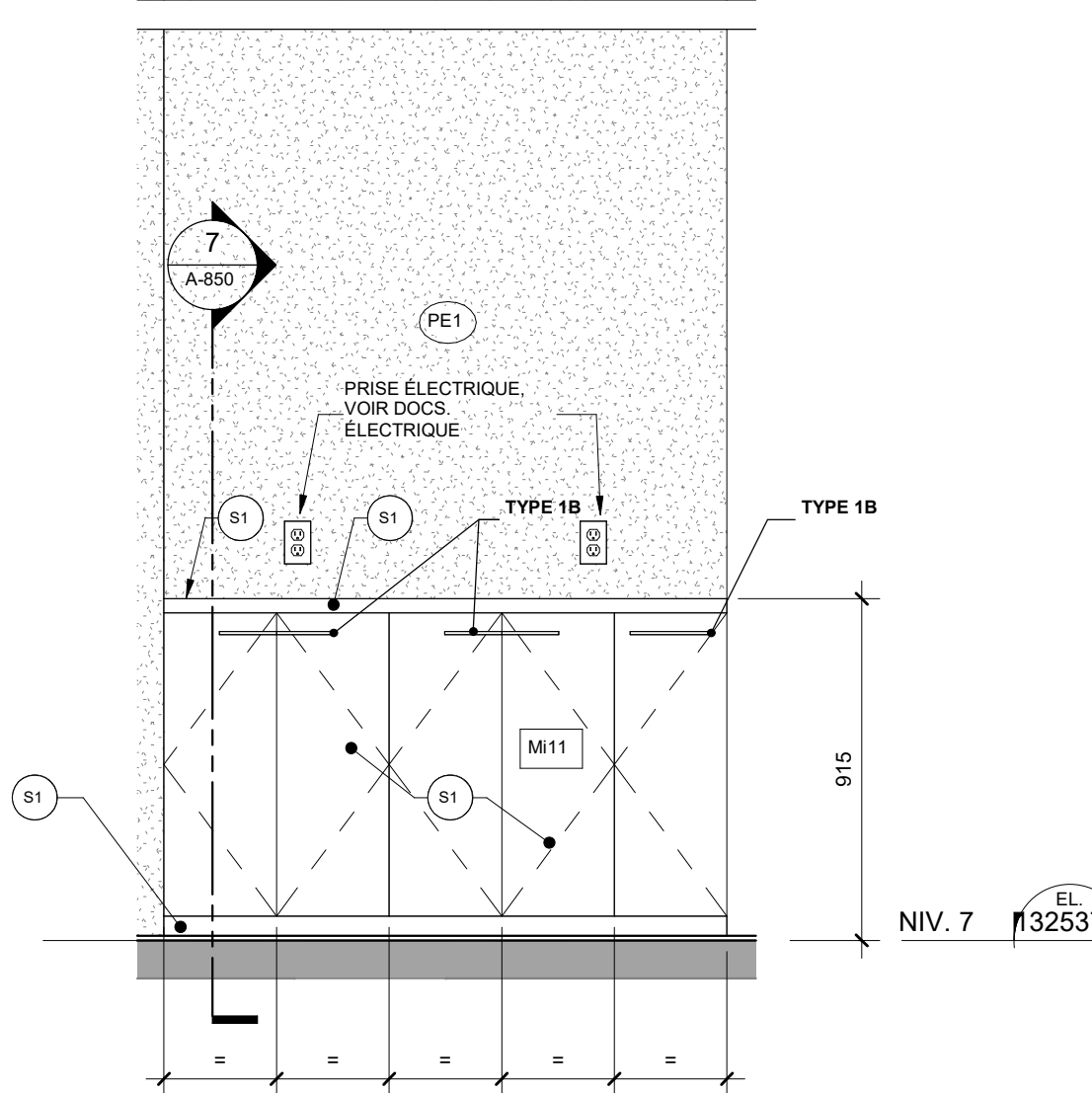
Adresse: 5255 Avenue Decelles  
 Montréal, H3T 2B1  
 Québec

Bâtiment ou Site Général ou Tournet  
 Titre du dessin:  
**PLAN D'AMEUBLEMENT**

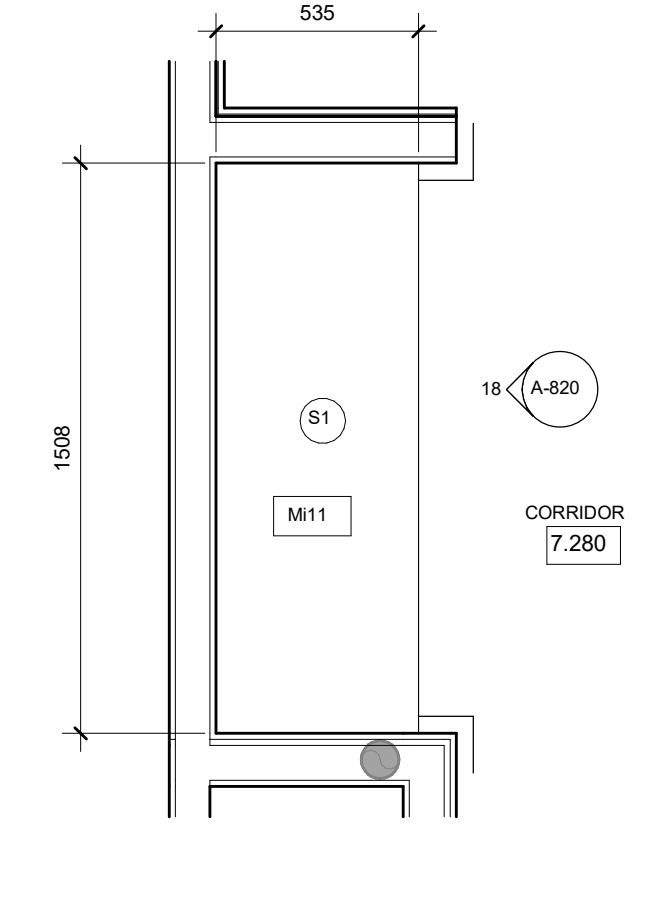
D.A.O.		Dessiné par:		Véifié par:	
Conçu par:	AM-AR-MB	MB-LM	AM-MB		
Date:	2024-02-12	Date:	2024-02-12	Date:	2024-02-12
Projet n°:	230233	Échelle:	1 : 100		
Zone n°:	230233	Feuille n°:	A-800		

1 PLAN DE MOBILIER - NIVEAU 7  
 A800 A800 1:100

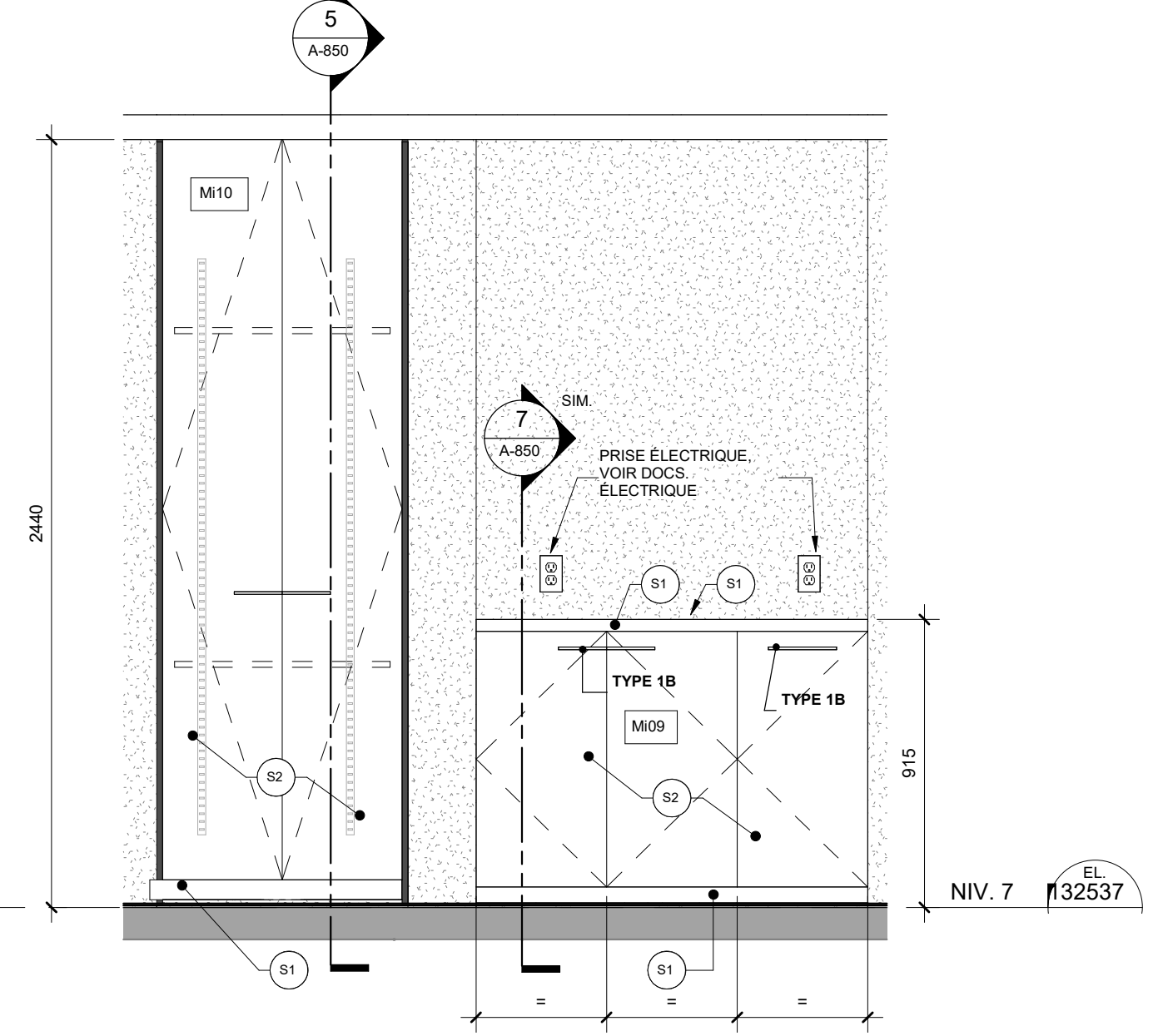




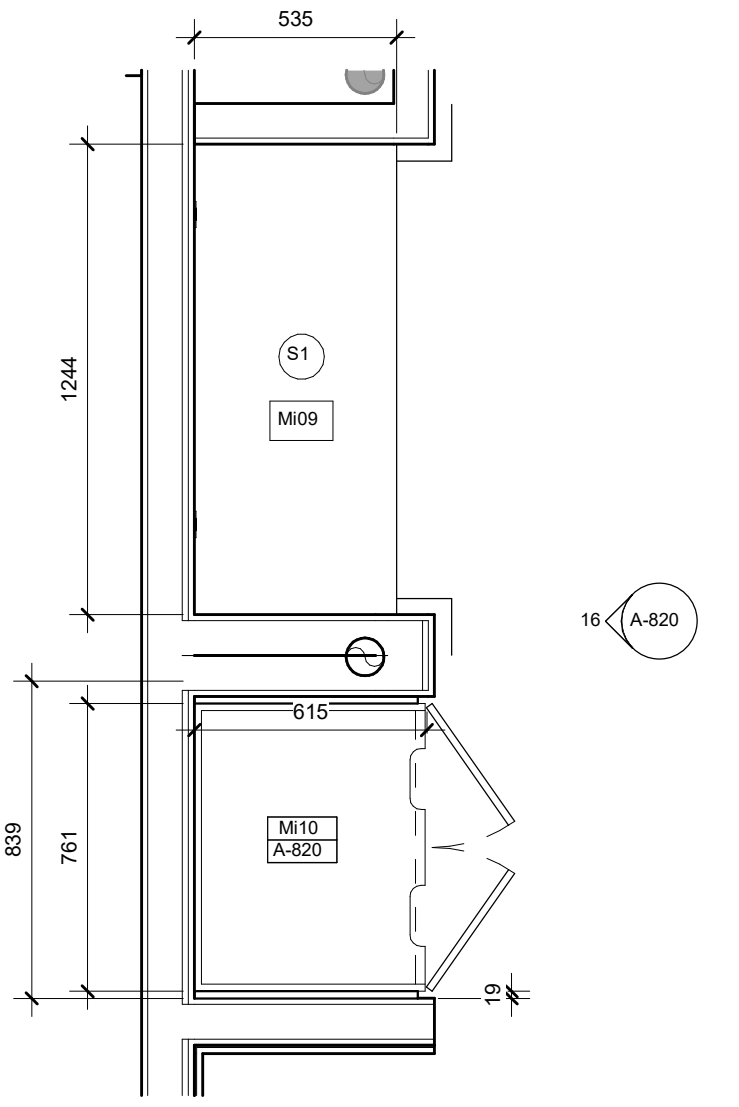
18 ÉLEVATION MOBILIER - RANGEMENT 2 CORRIDOR  
1 A-820 1:20



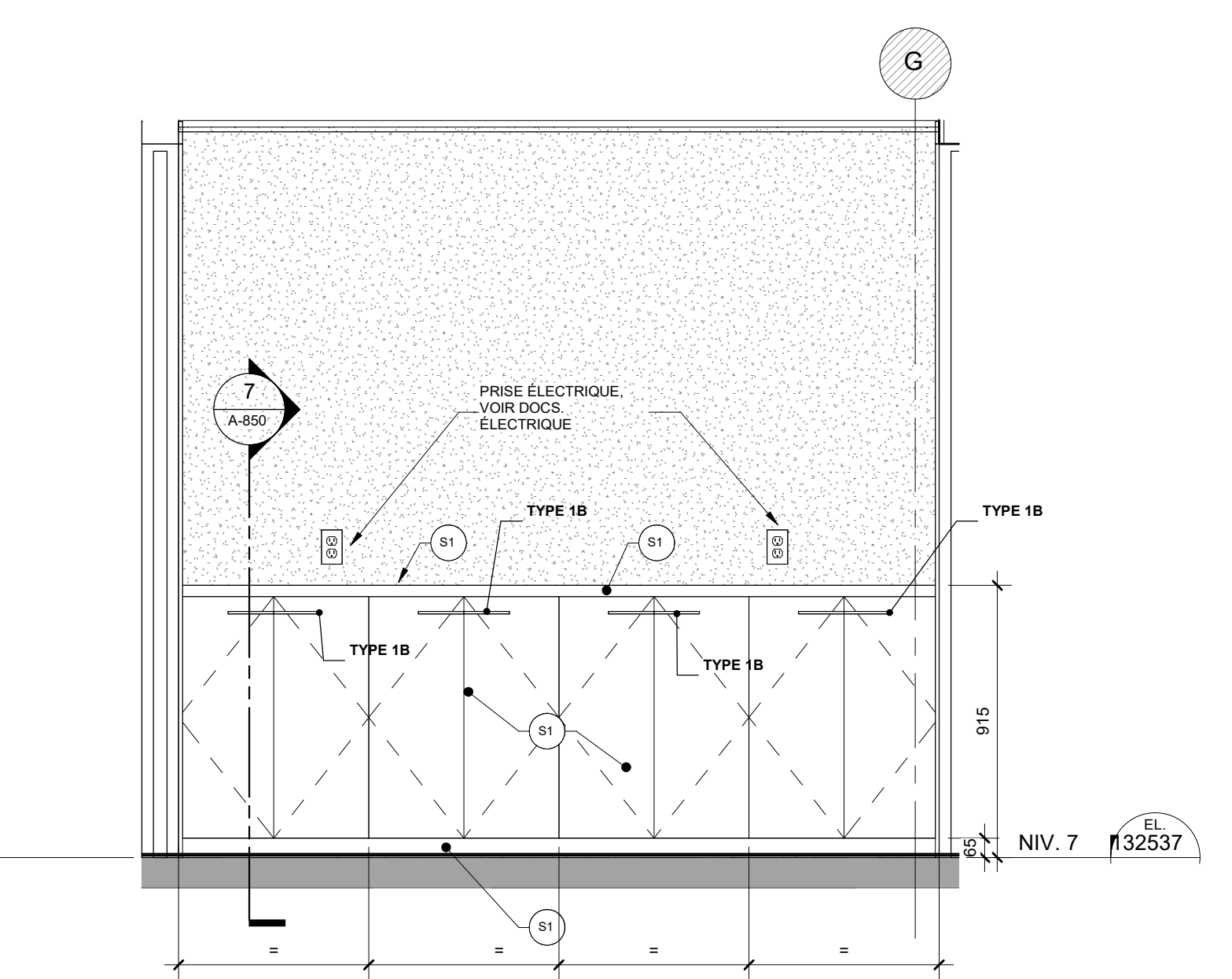
17 AGRANDI MOBILIER - RANGEMENT 2 CORRIDOR  
1 A-820 1:20



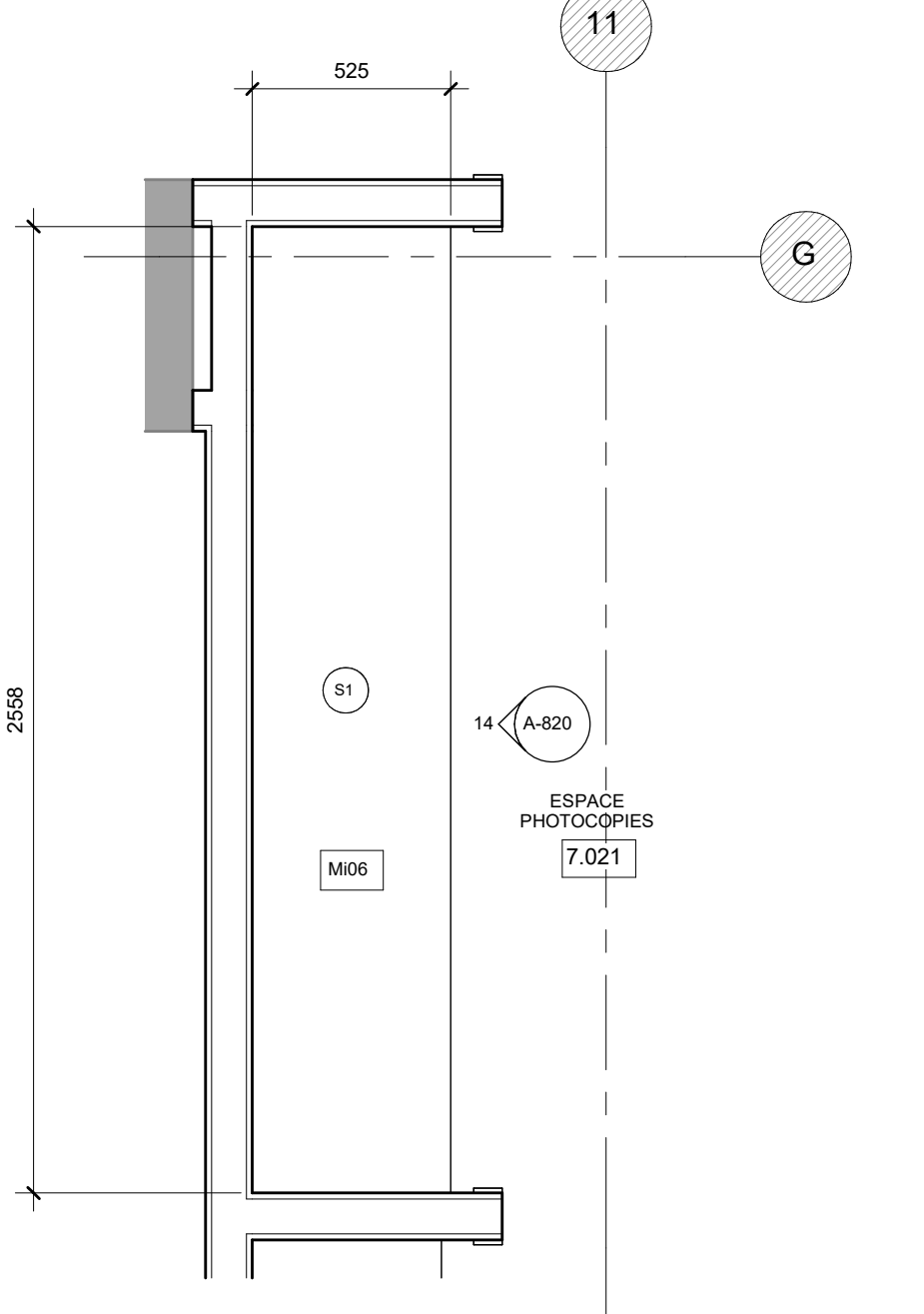
16 ÉLEVATION MOBILIERS - M09 & M10  
1 A-820 1:20



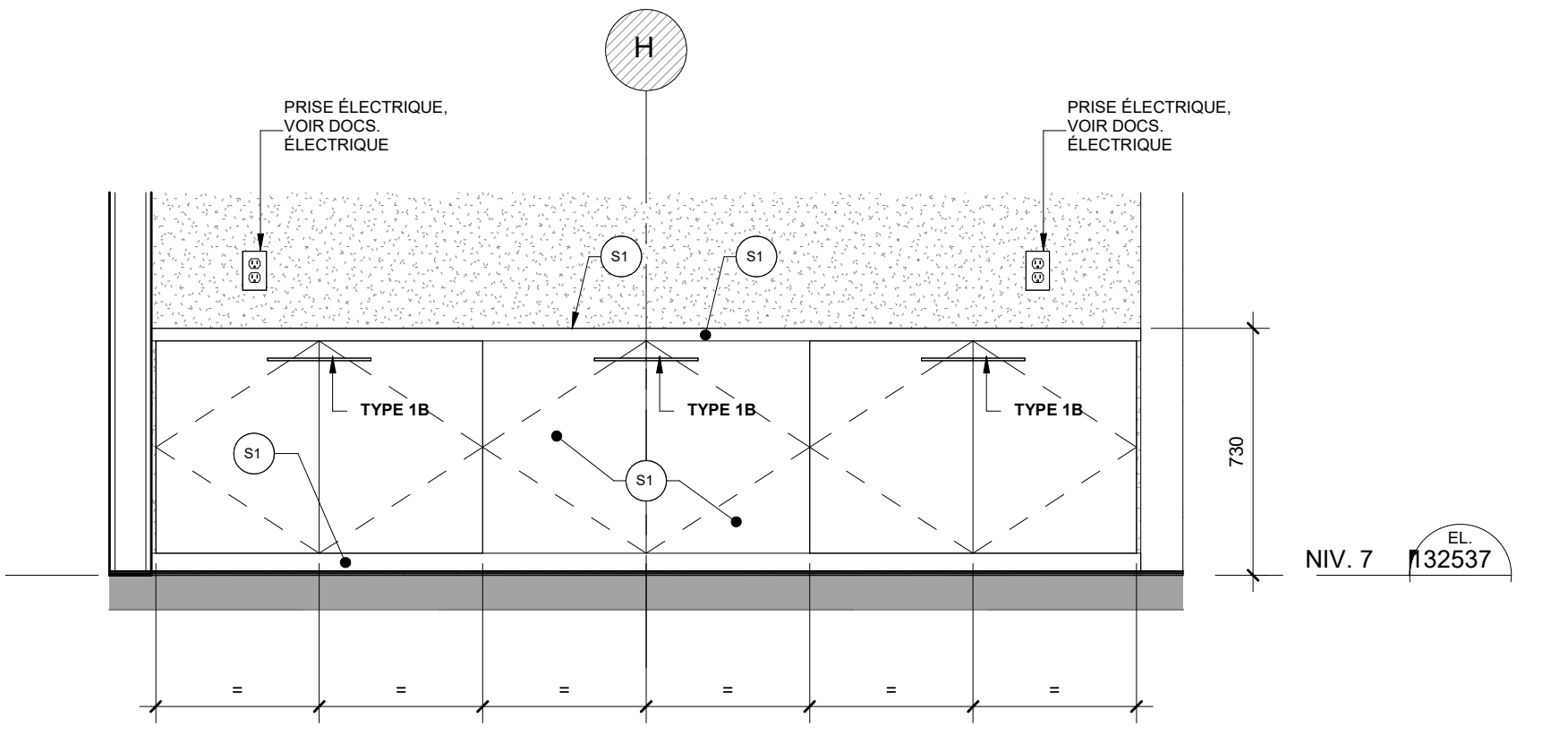
15 AGRANDI MOBILIERS - M09 & M10  
1 A-820 1:20



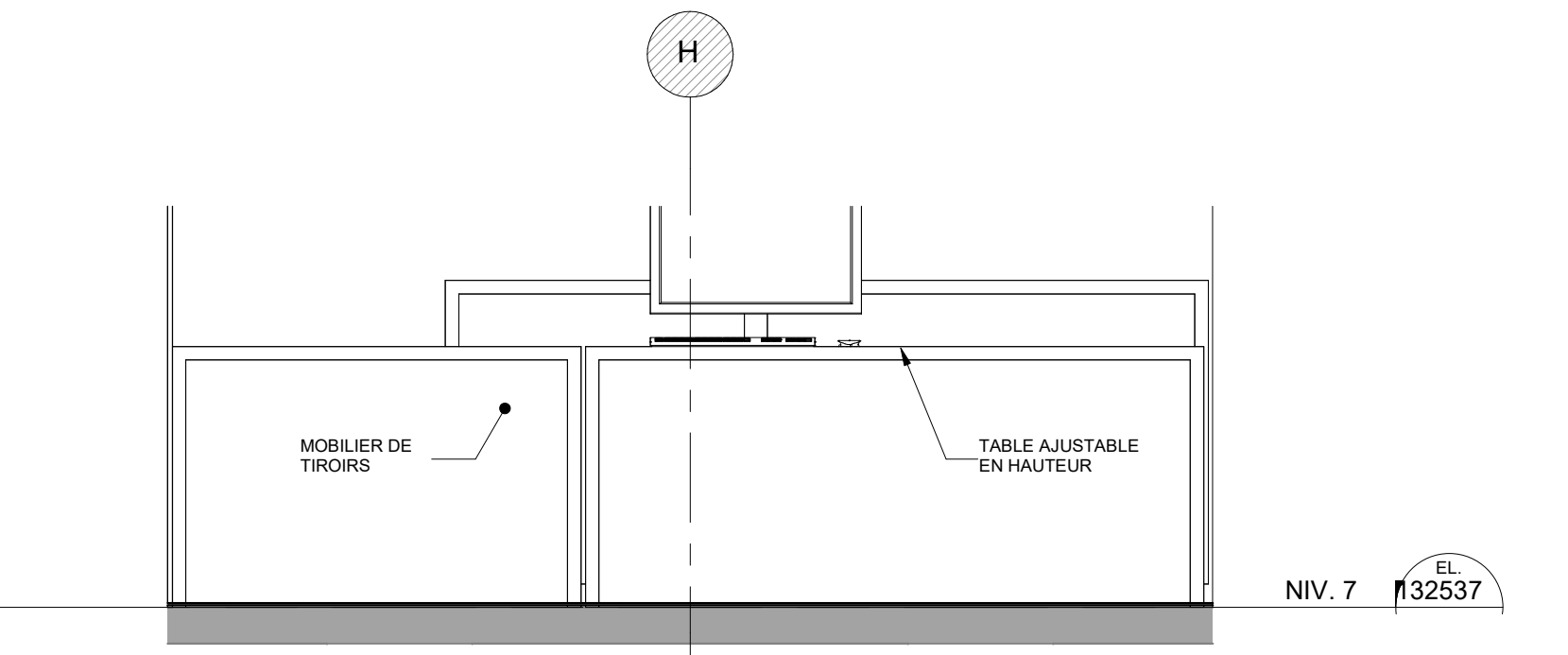
14 ÉLEVATION MOBILIER - M06  
1 A-820 1:20



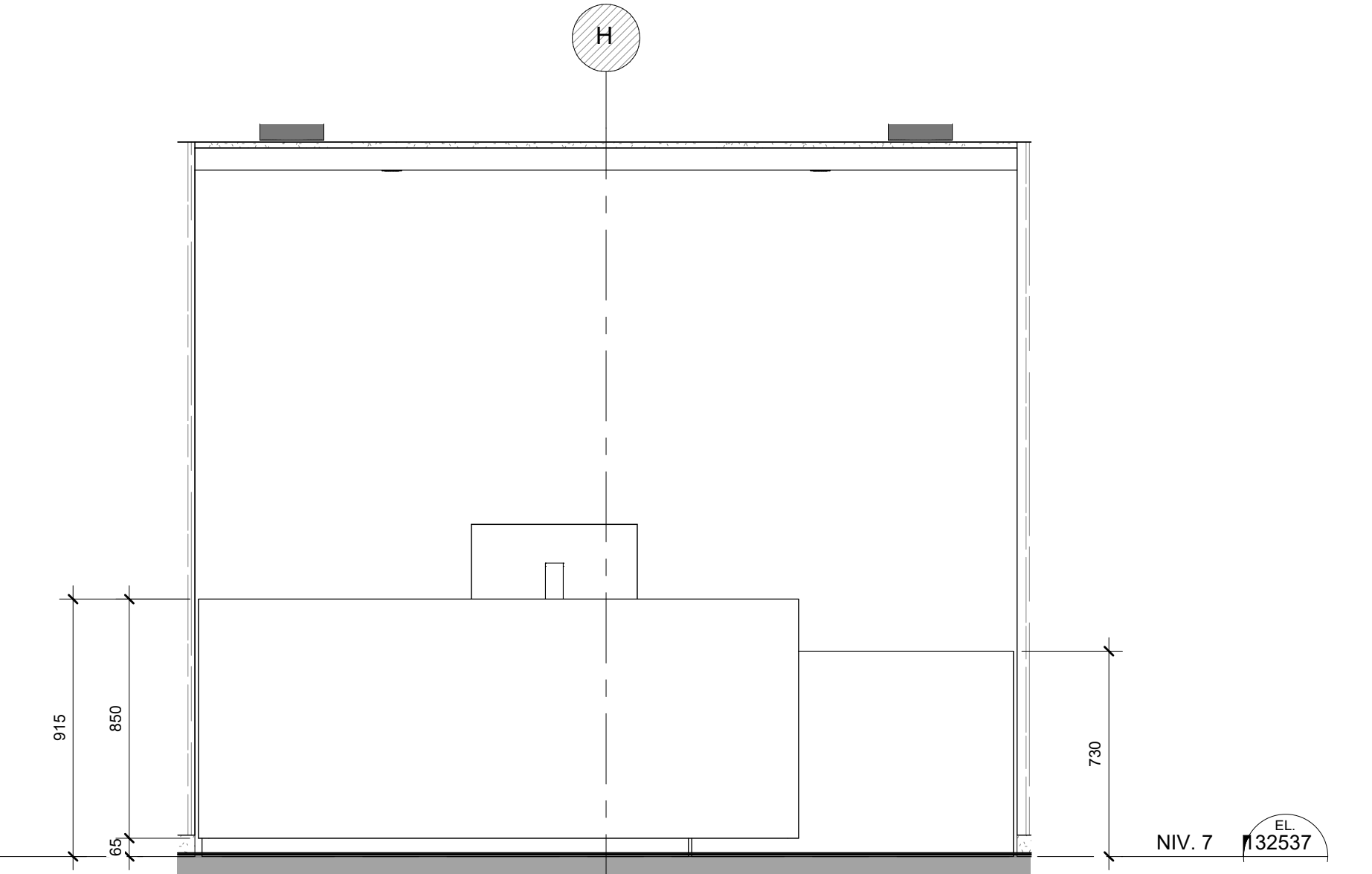
13 AGRANDI MOBILIER - M06  
1 A-820 1:20



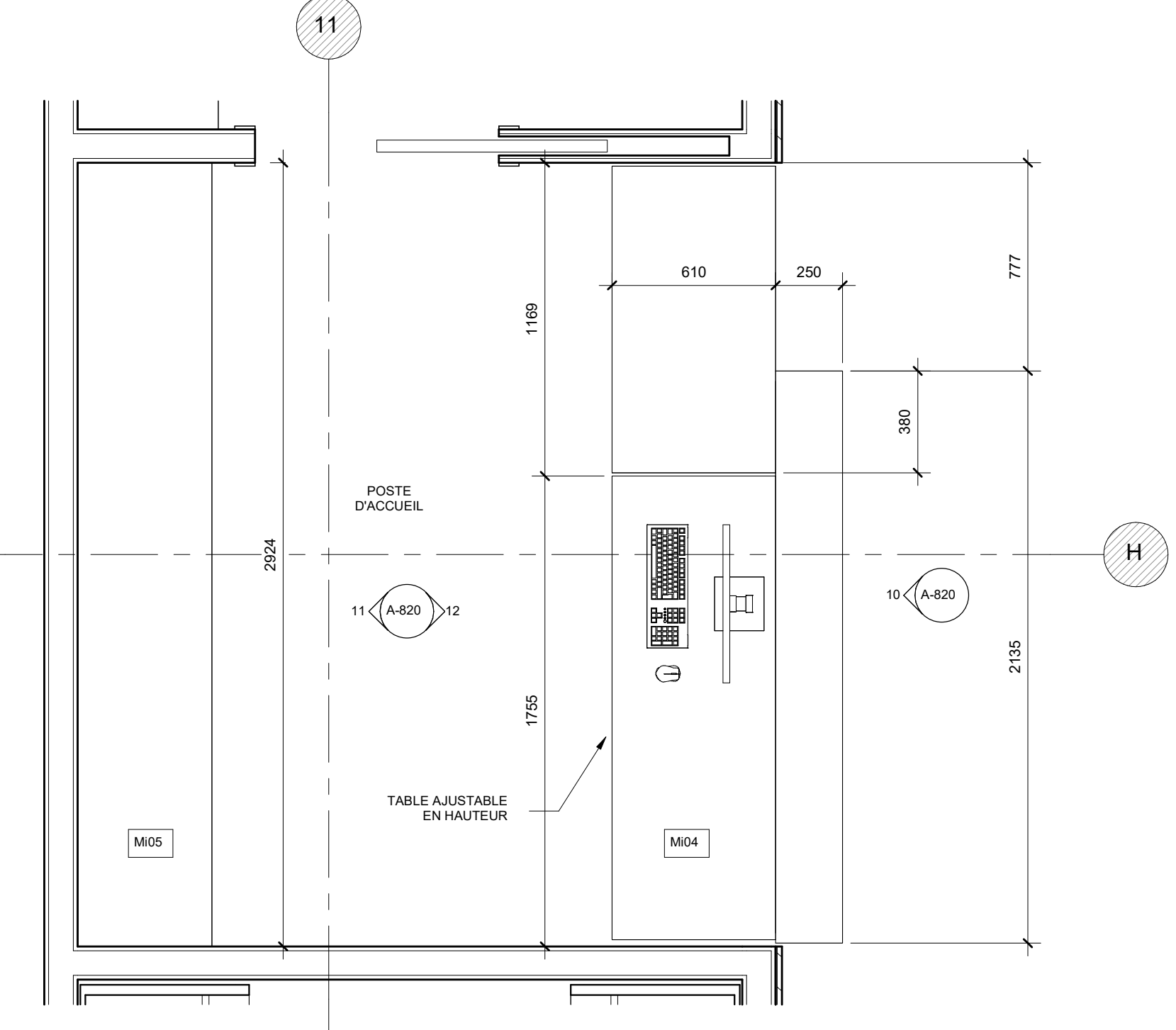
11 MOBILIER D'ACCUEIL - ÉLEVATION AVANT  
1 A-820 1:20



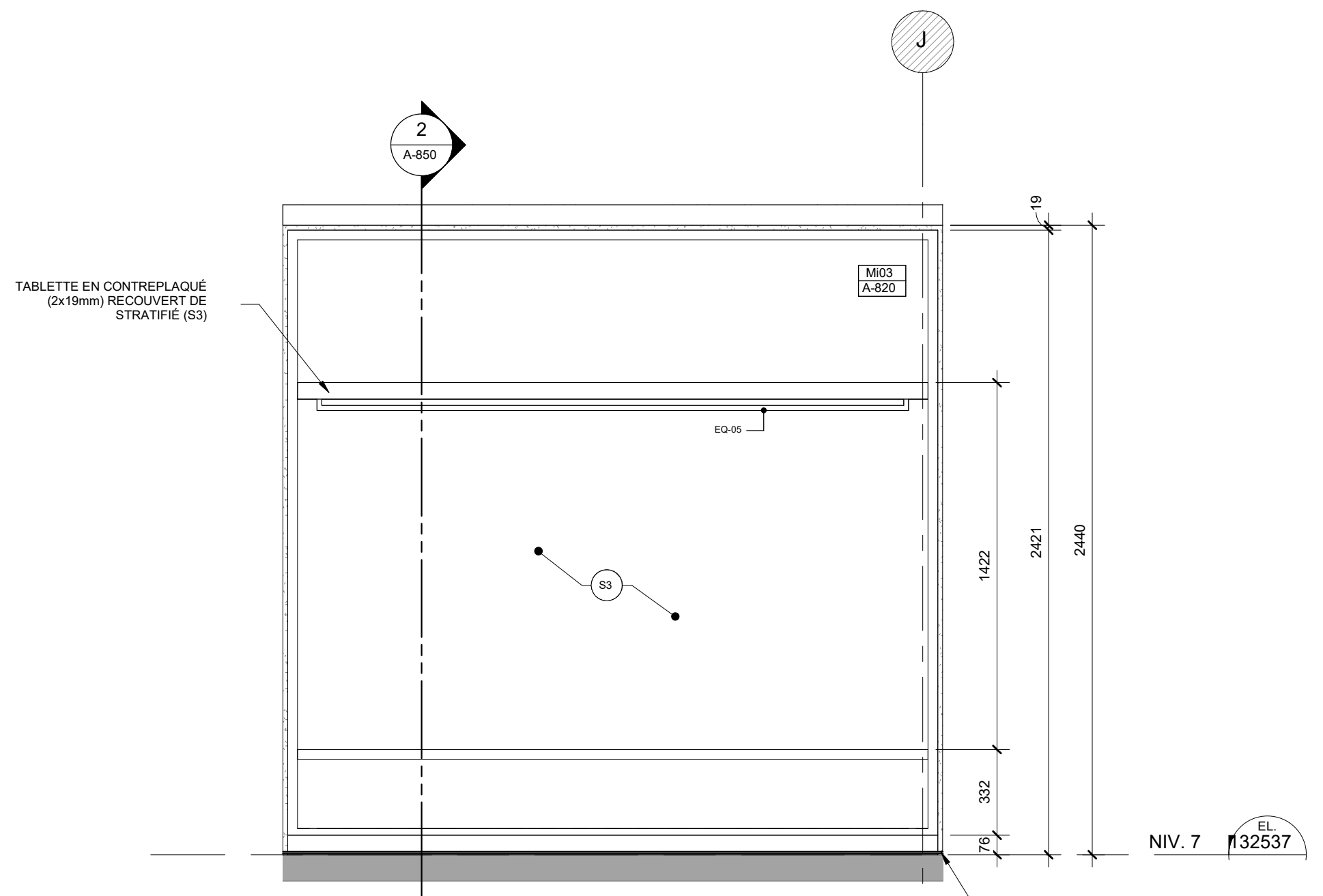
12 POSTE D'ACCUEIL - ÉLEVATION ARRIÈRE  
1 A-820 1:20



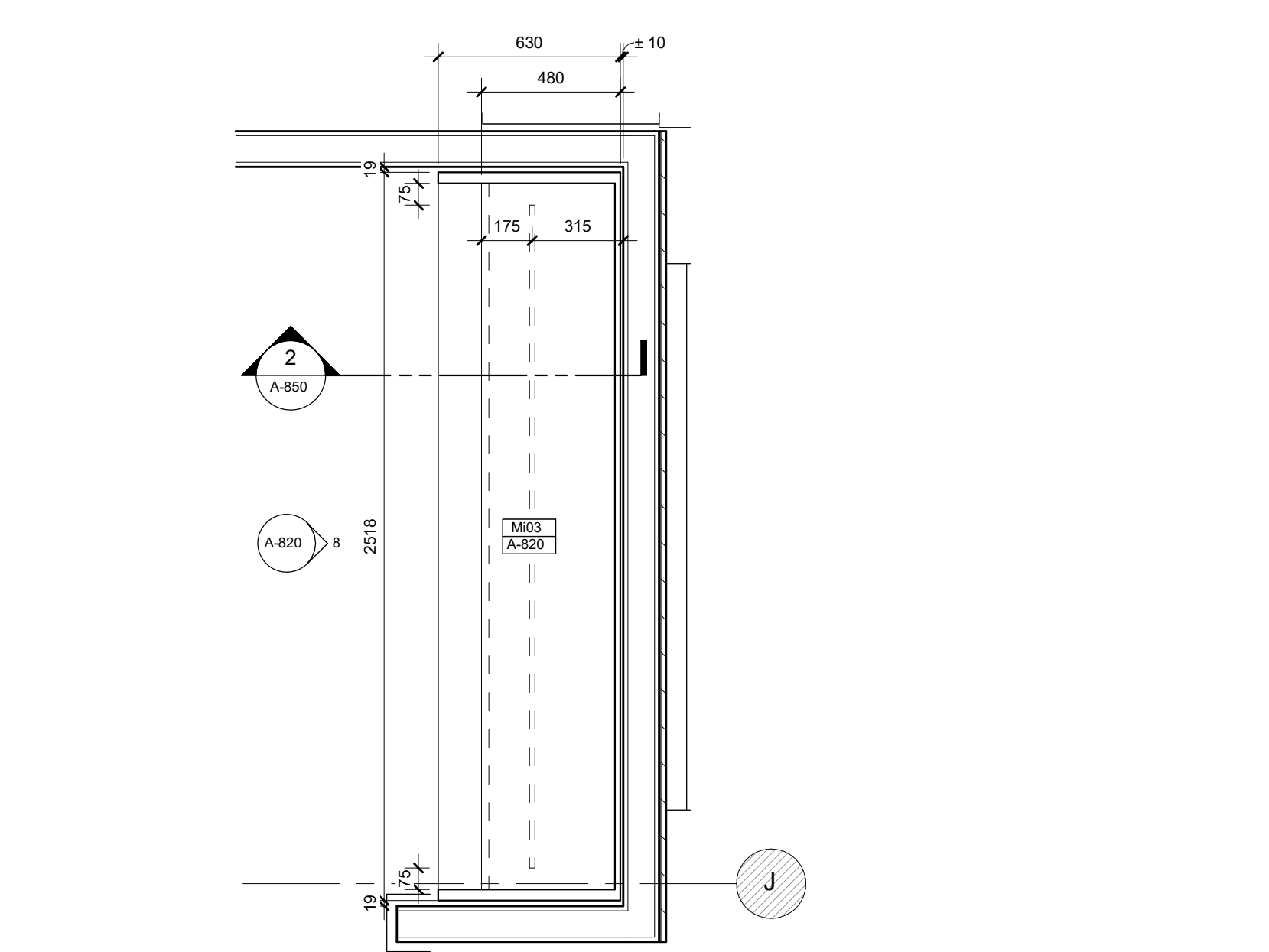
10 POSTE D'ACCUEIL - ÉLEVATION AVANT  
1 A-820 1:20



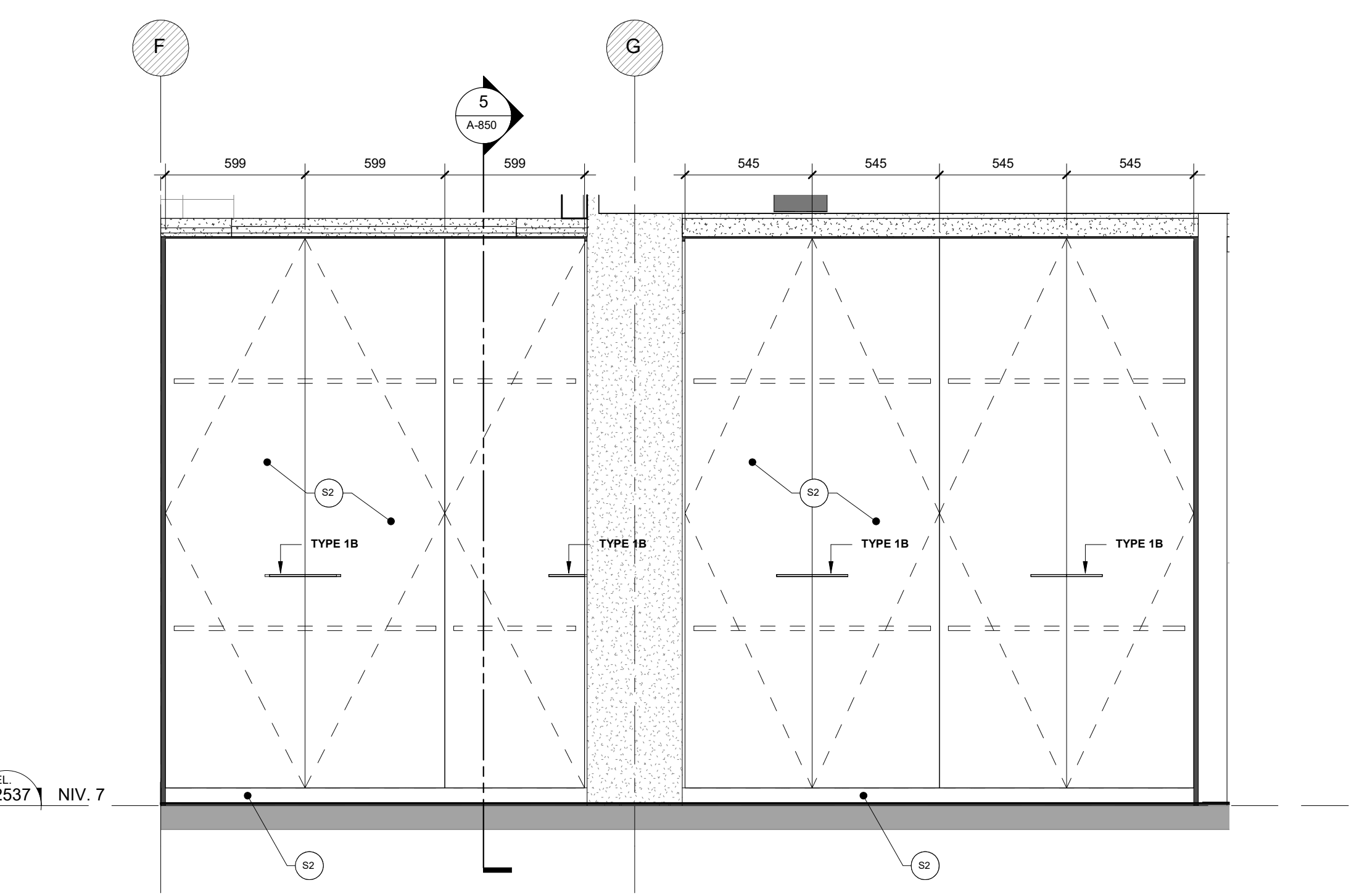
9 AGRANDI MOBILIERS M04 & M05 - POSTE D'ACCUEIL  
1 A-820 1:20



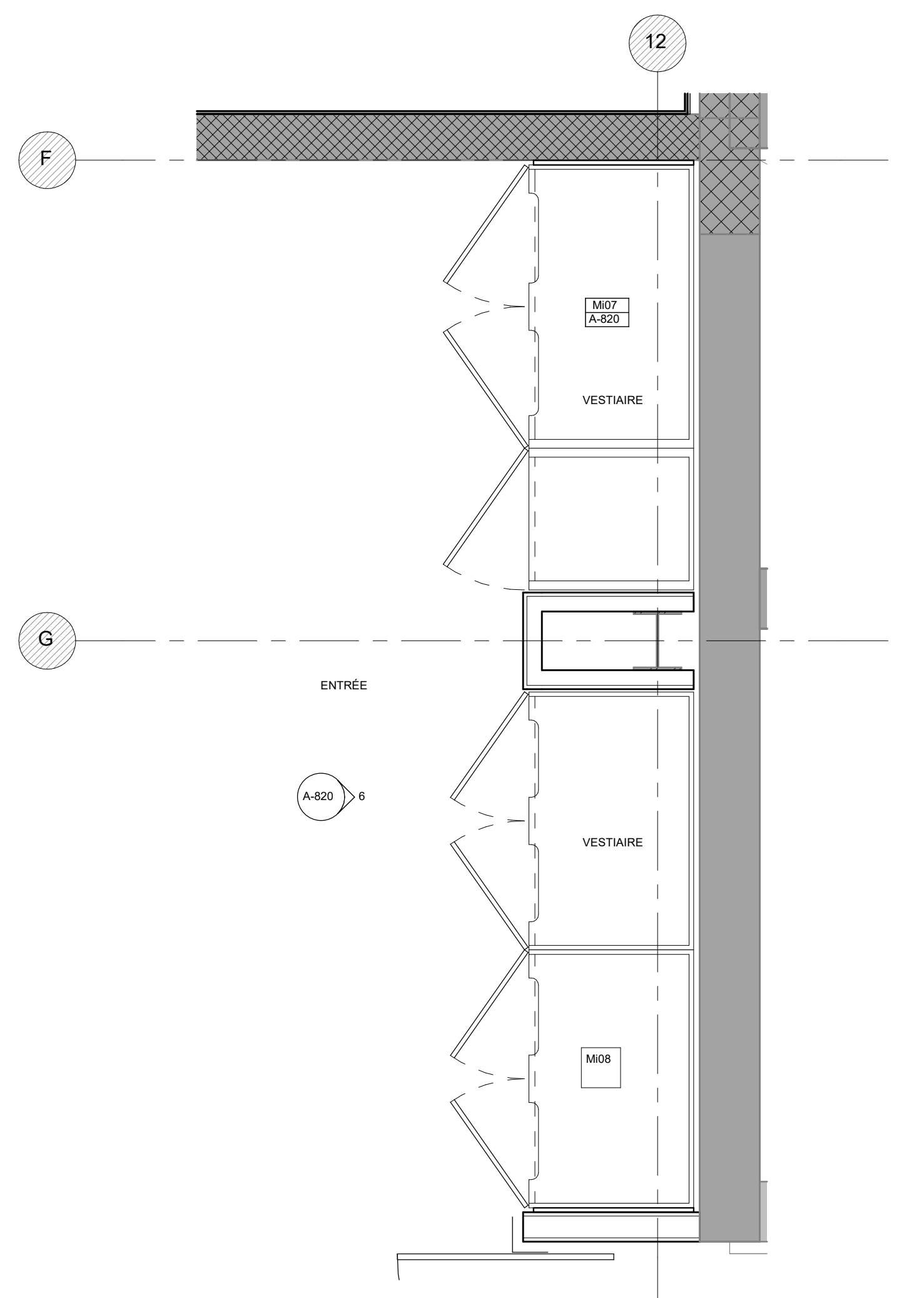
8 ÉLEVATION MOBILIER - VESTIAIRE  
1 A-820 1:20



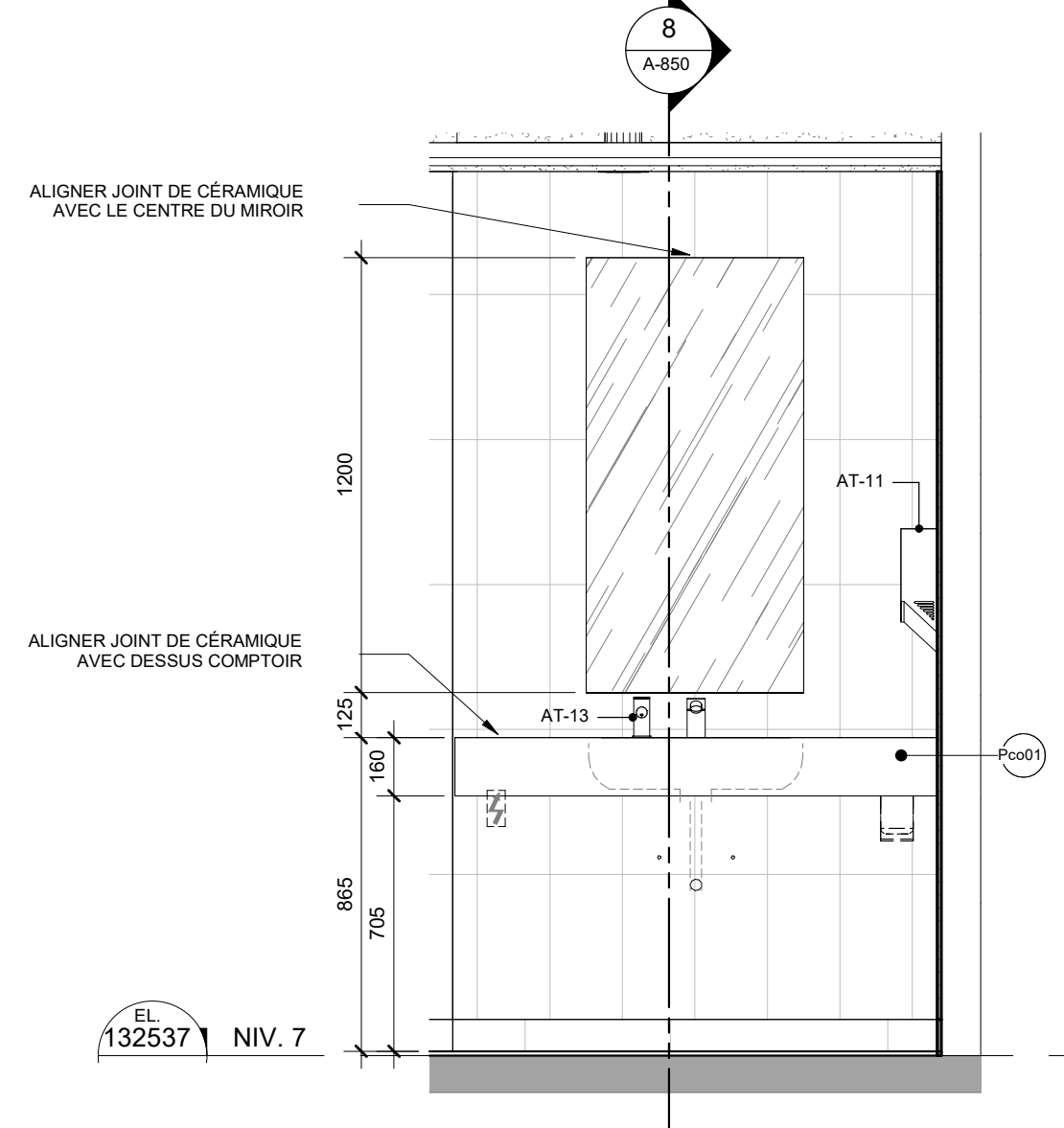
7 AGRANDI MOBILIER - VESTIAIRE  
1 A-820 1:20



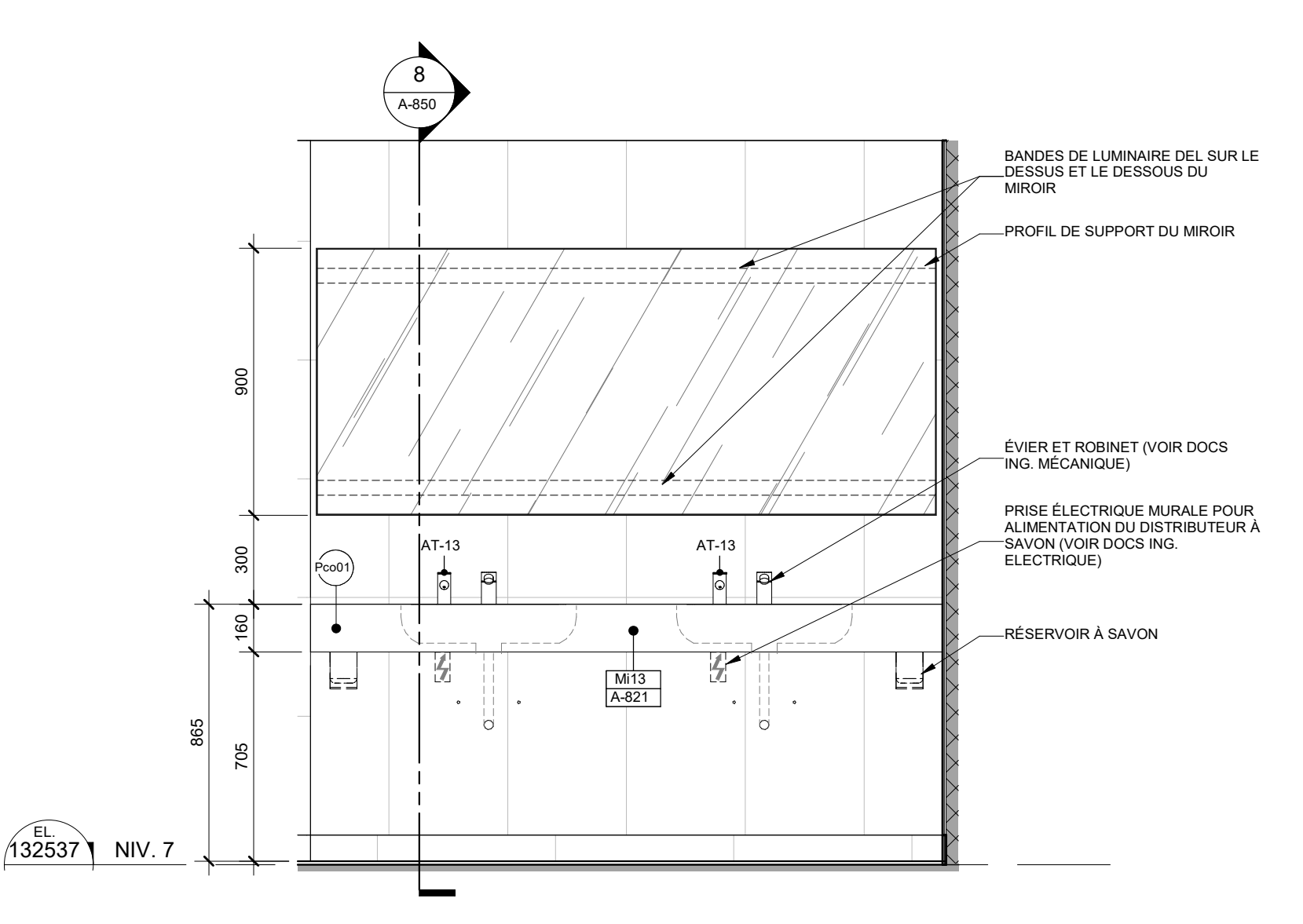
6 ÉLEVATION MOBILIERS M07 & M08 - VESTIAIRE HALL D'ENTRÉE  
1 A-820 1:20



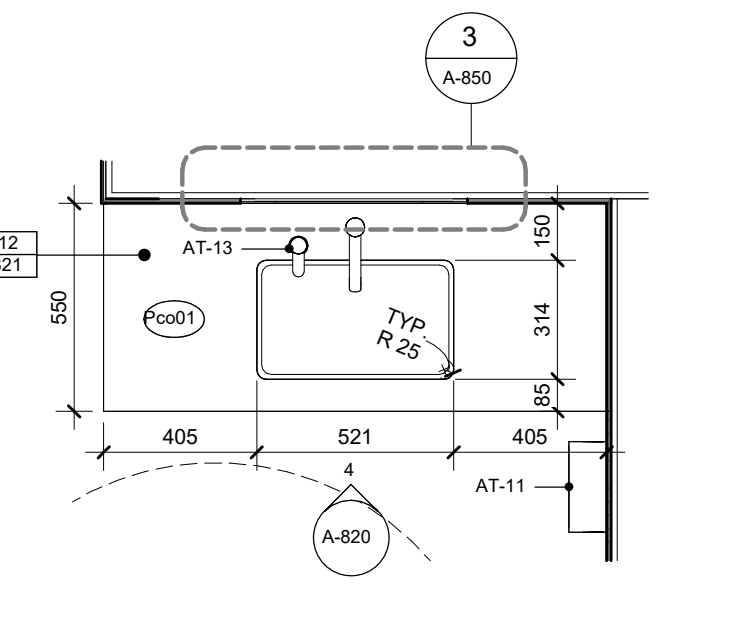
5 AGRANDI MOBILIERS M07 & M08 - VESTIAIRE HALL D'ENTRÉE  
1 A-820 1:20



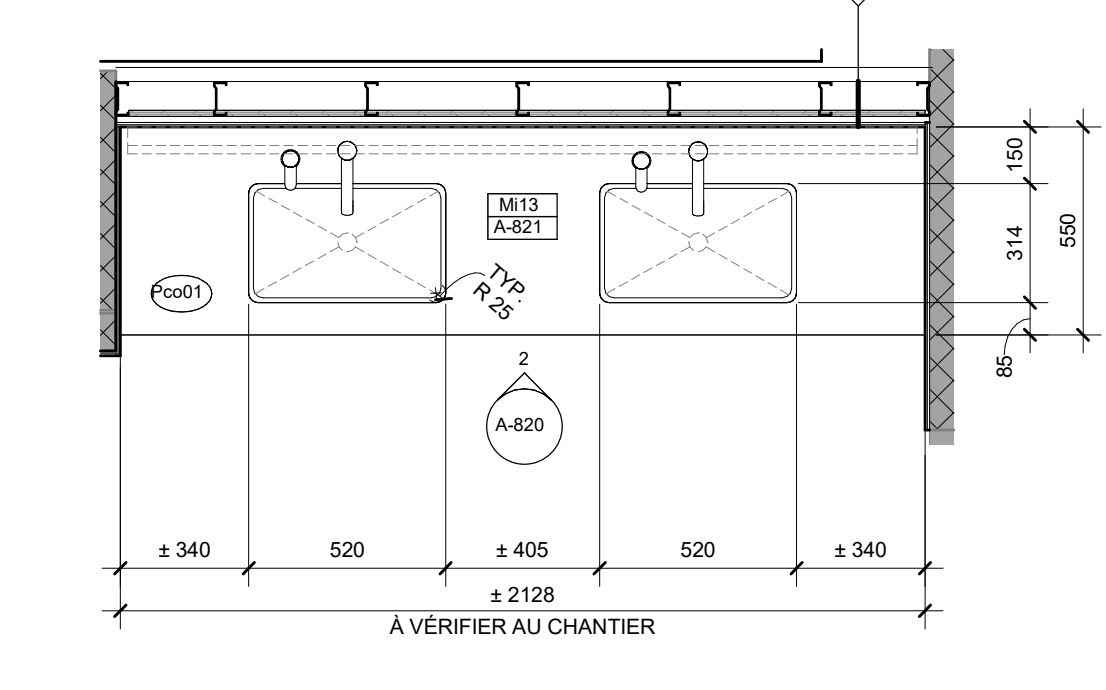
4 ÉLEVATION - VANITÉ SANITAIRE - TOILETTE ACCESSIBLE  
1 A-820 1:20



2 ÉLEVATION - VANITÉ SANITAIRE - TOILETTES UNISEXES  
1 A-820 1:20



3 PLAN AGRANDI - VANITÉ SANITAIRE - TOILETTE ACCESSIBLE  
1 A-700 A-820 1:20



1 AGRANDI MOBILIER - VANITÉ SANITAIRE - TOILETTES UNISEXES  
1 A-700 A-820 1:20

PLAN CLE

NORD EST  
OUEST SUD

DECALLES

Conseillers professionnels

**PROVENCHER ROY**

PROVENCHER ROY ASSOCIÉS ARCHITECTES INC.  
25 RUE JACQUES-CARTEUR 100  
MONTREAL, QUEBEC CANADA H3P 1K3  
T 514 382-7777

No. Projet: 210397

Mécanique / Electricité / Plomberie:

**PAGEAU MOREL**

PAGEAU MOREL  
2100 RUE D'AVRIL, QUÉBEC, QUÉBEC  
MONTREAL, QUEBEC CANADA H3P 1K3  
T 514 382-7777

Structure / Civil:

2024-02-12	1	AO 100% R1	PRJ
A	M	J	Rev
			Modification
			Pat

A - Numéro de dessin  
B - Numéro de la feuille dans le projet  
C - Numéro de la feuille au départ de dessin

**PAS POUR CONSTRUCTION**

Client / Projet:

HEC Montréal - Projet Decalles

**HEC MONTRÉAL**

No. Projet: 210397

Soins:

**Ordre des architectes**  
Audrey Monty  
A 4337  
AUDREY MONTY  
ARCHITECTE  
du Québec

Adresse: 5255 Avenue Decalles  
Montréal, H3T 2B1  
Québec

Bâtiment ou Site Général ou Tournet:

Titre du dessin:

PLANS AGRANDIS ET ÉLEVATIONS

D.A.O.

Conçu par:	Dessiné par:	Vérifié par:
AM/MB	KM/MB	AM/MB

Date:	A	M	J	Date:	A	M	J	Date:	A	M	J
230233	02	12	2024	230233	02	12	2024	230233	02	12	2024

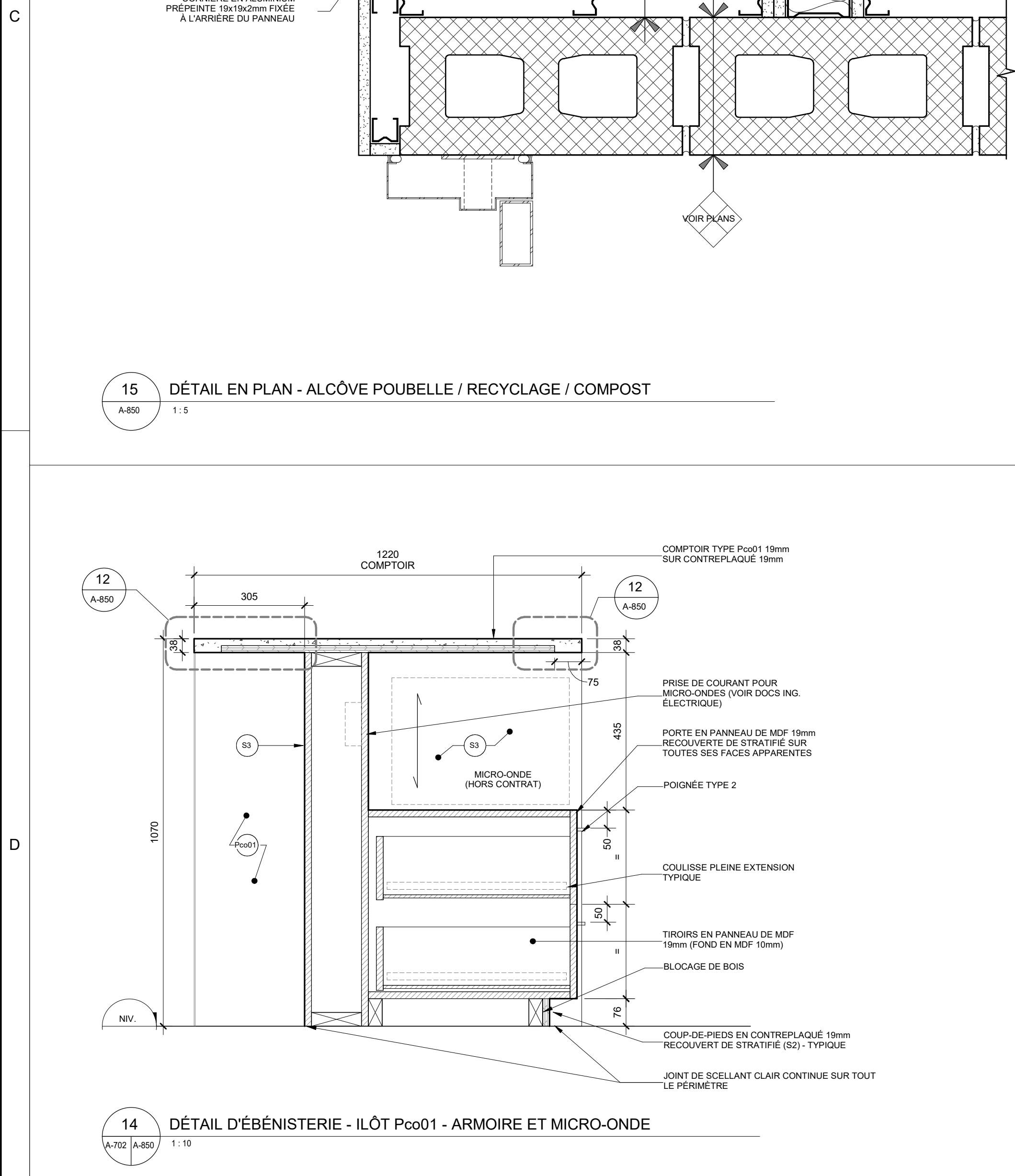
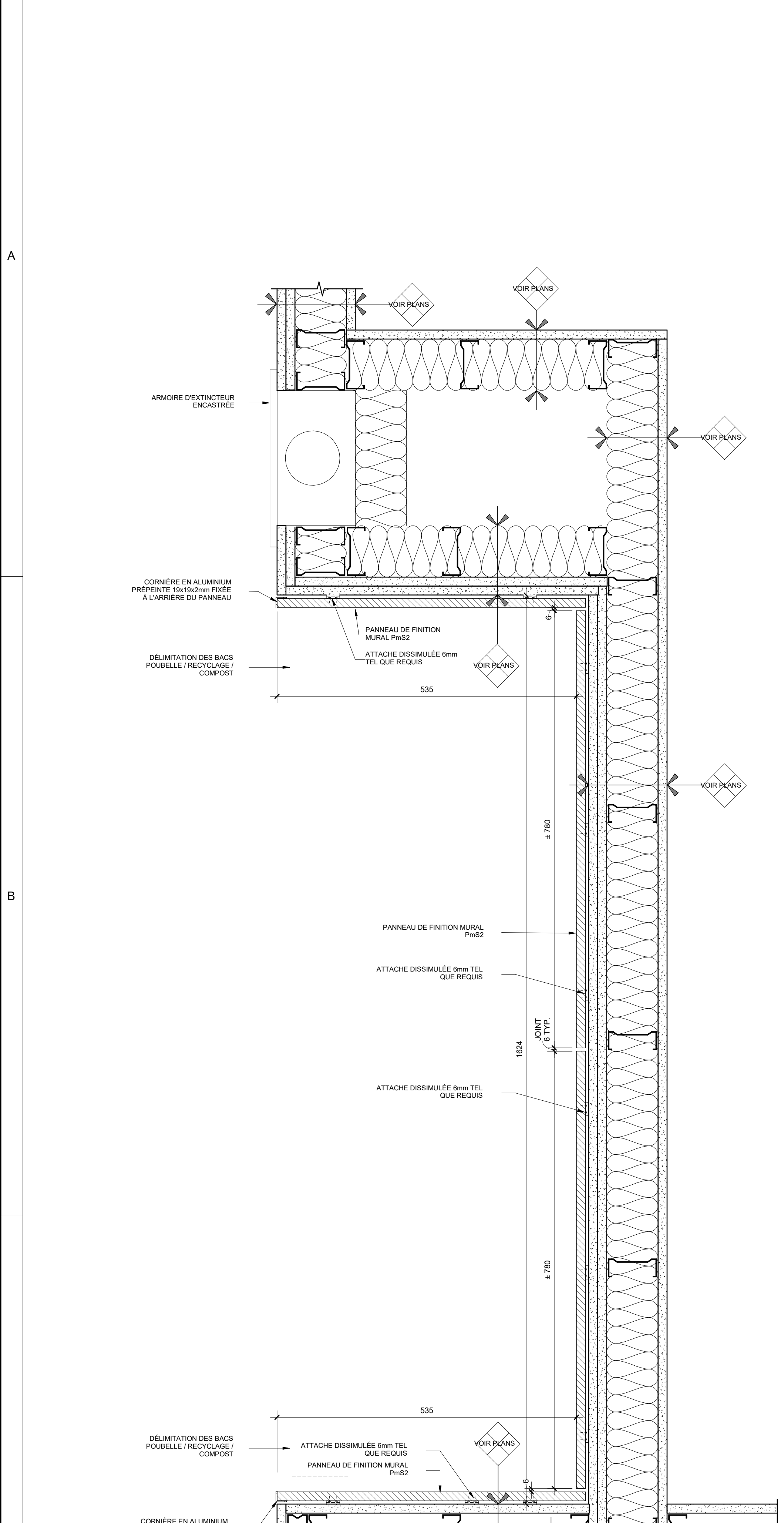
Zone n°: 230233

Feuille n°: A-820

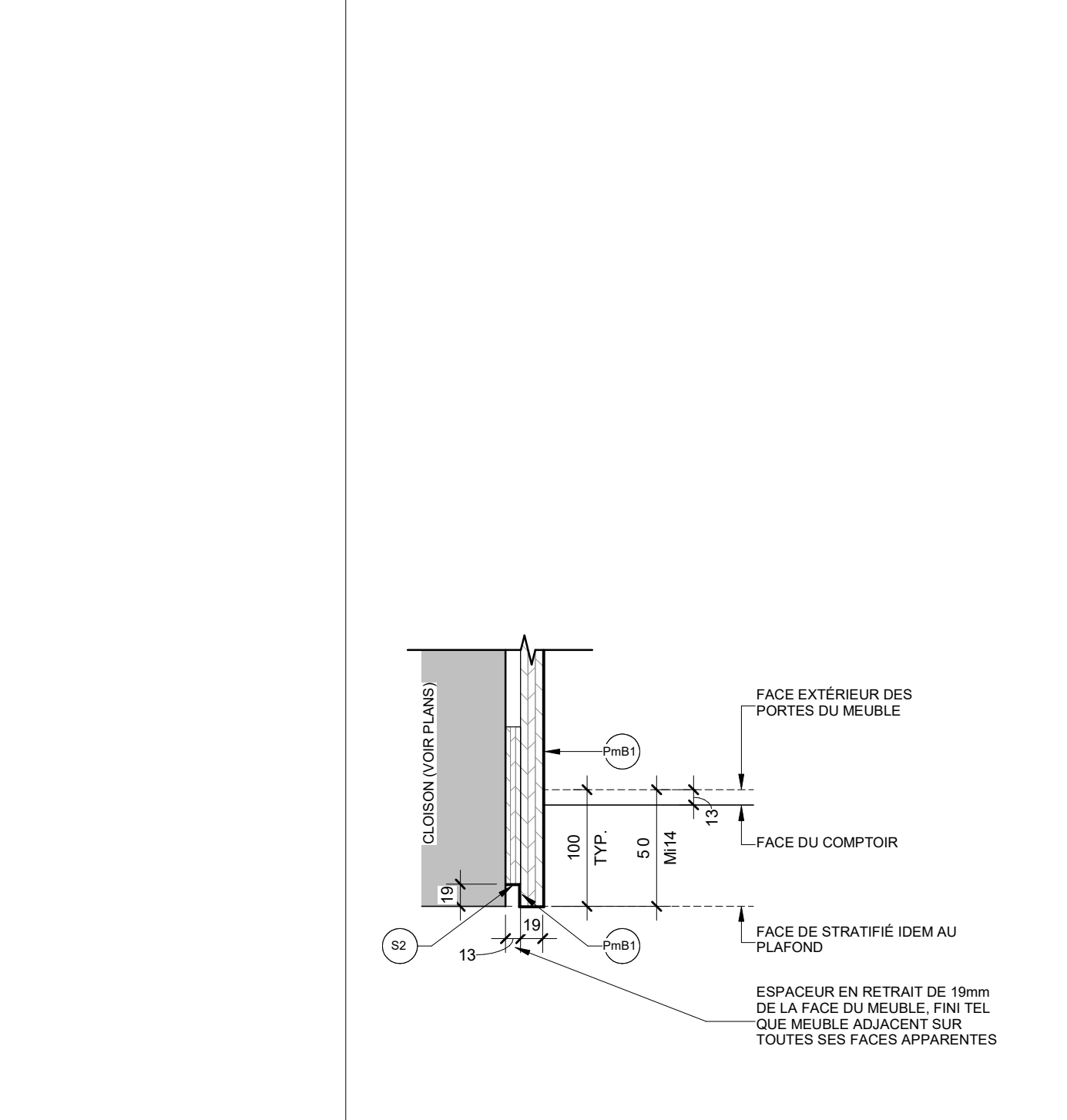
2024-02-11 23:29:01

Format Arch E (RVT)

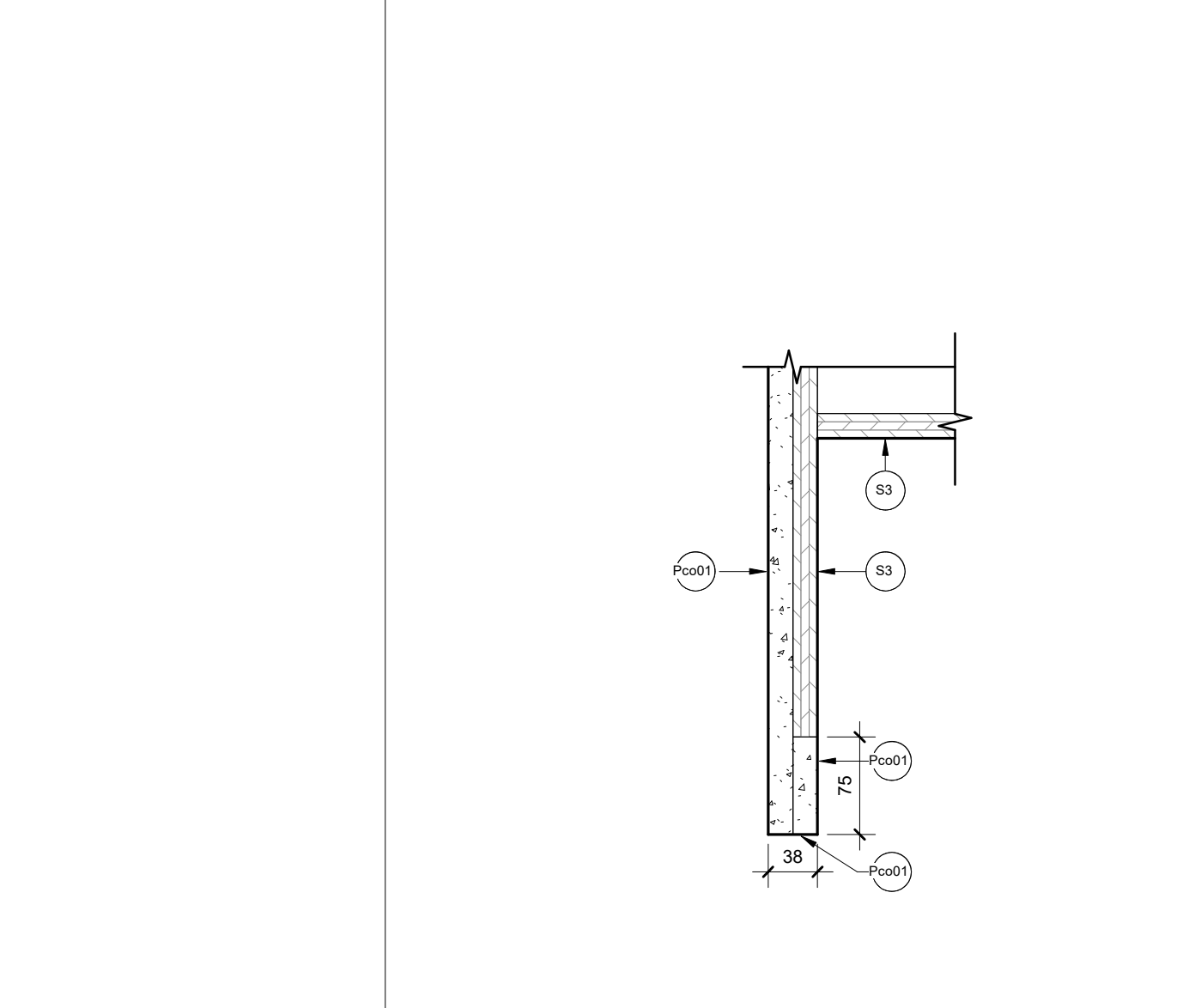




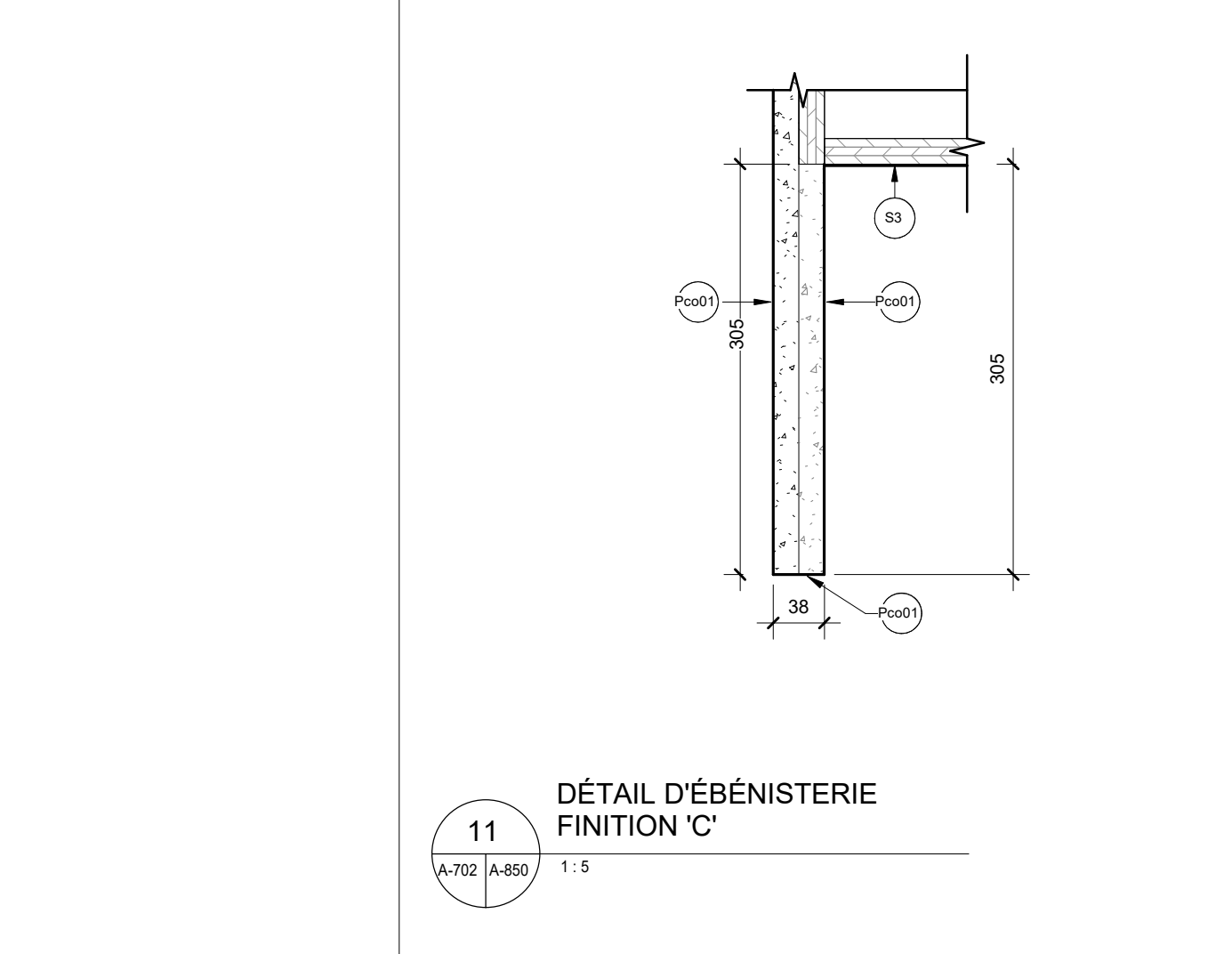
14 DÉTAIL D'ÉBÉNISTERIE - ÎLOT Pco01 - ARMOIRE ET MICRO-ONDE  
A80 (A80) 1:10



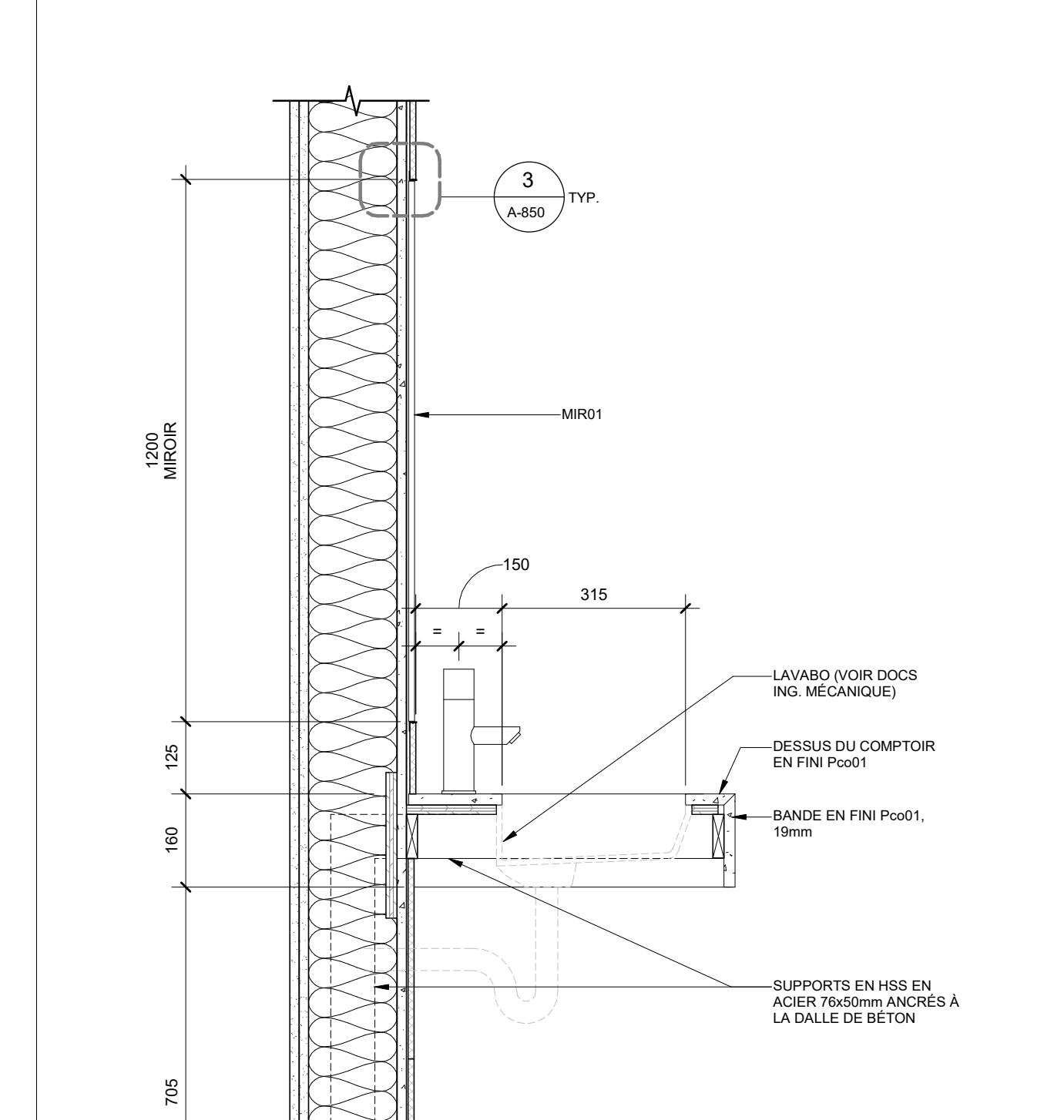
13 DÉTAIL D'ÉBÉNISTERIE - FINITION 'A' - MOULURE DE RETRAIT  
A70 (A80) 1:5



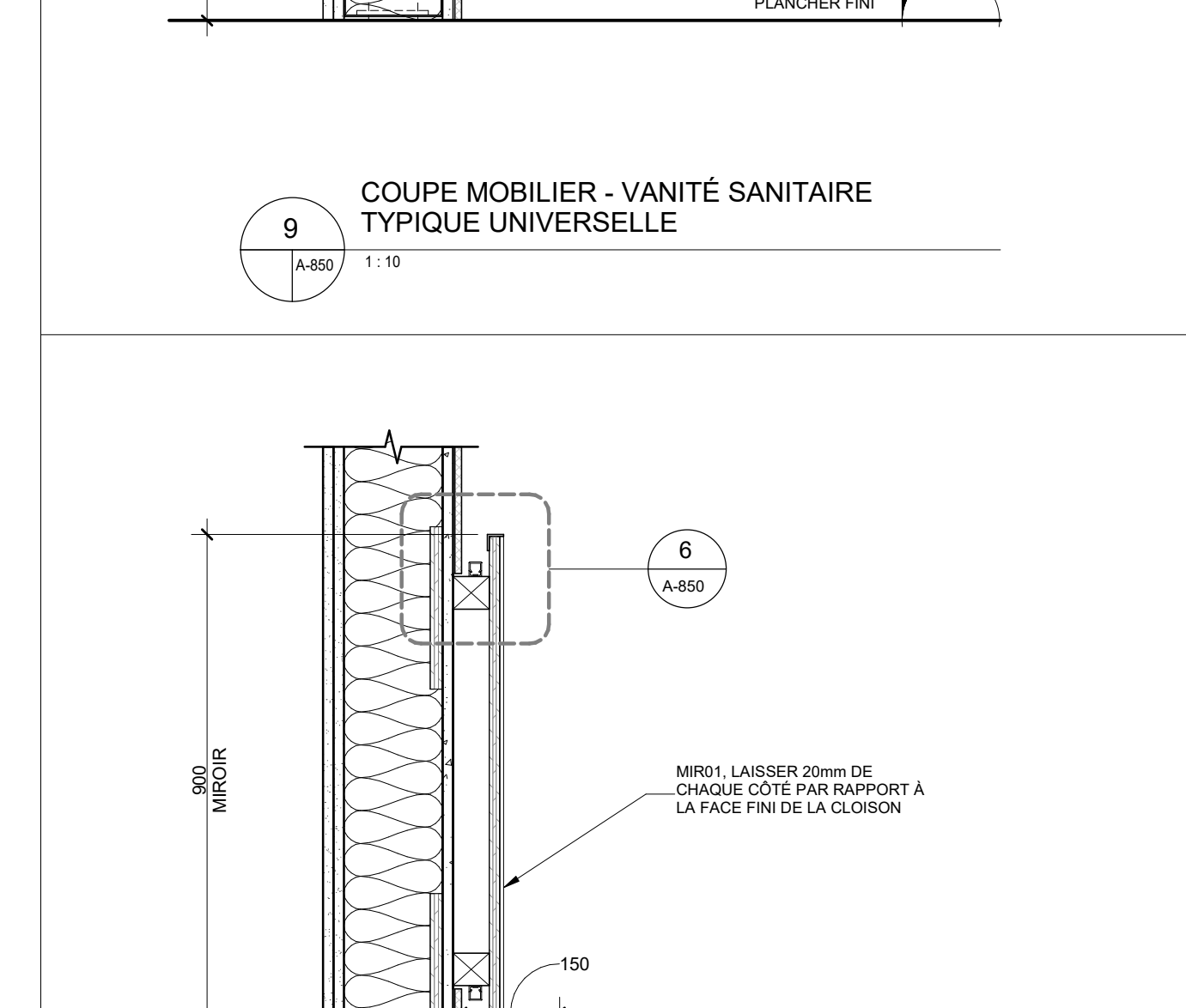
12 DÉTAIL D'ÉBÉNISTERIE FINITION 'B'  
A80 (A80) 1:5



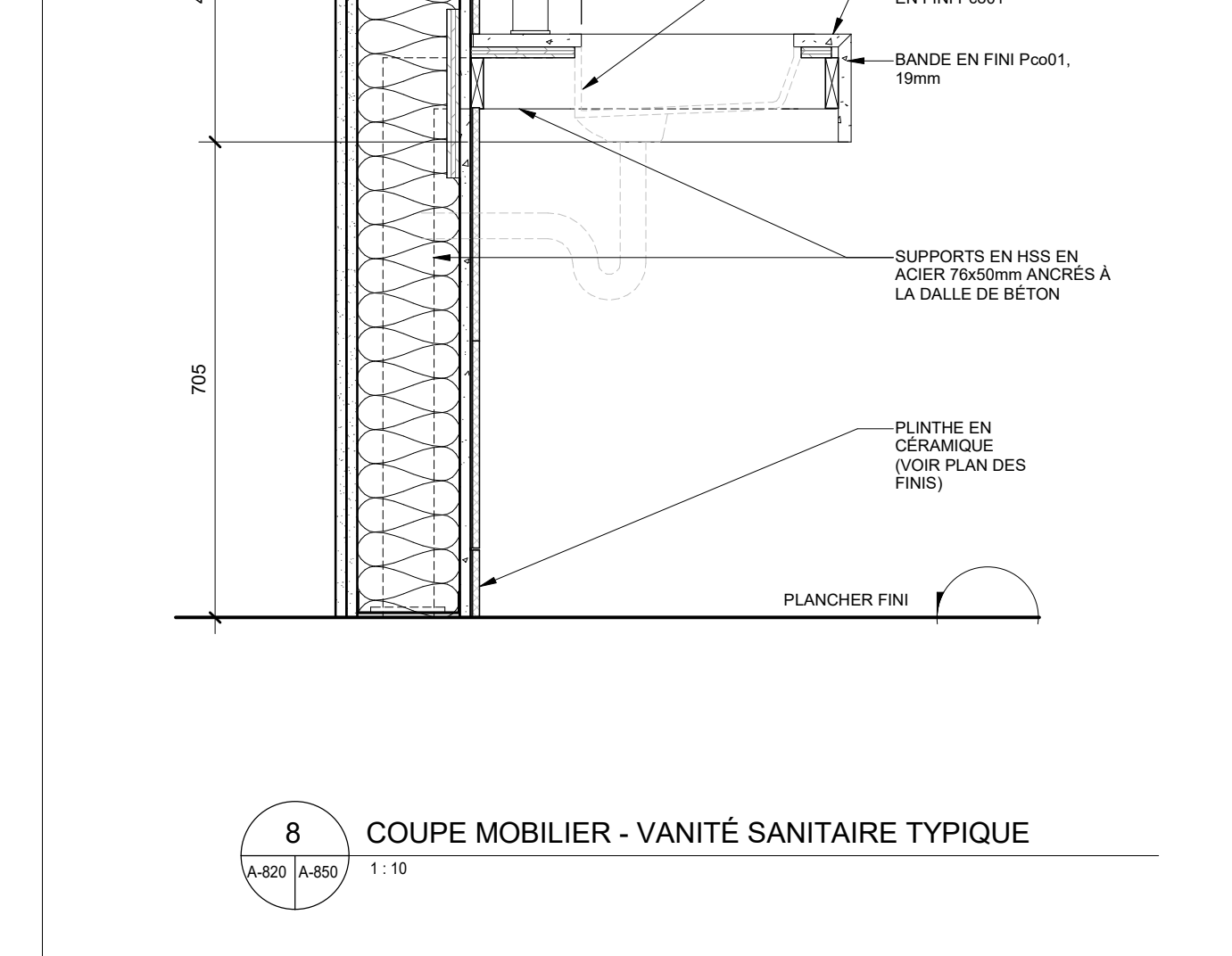
11 DÉTAIL D'ÉBÉNISTERIE FINITION 'C'  
A70 (A80) 1:5



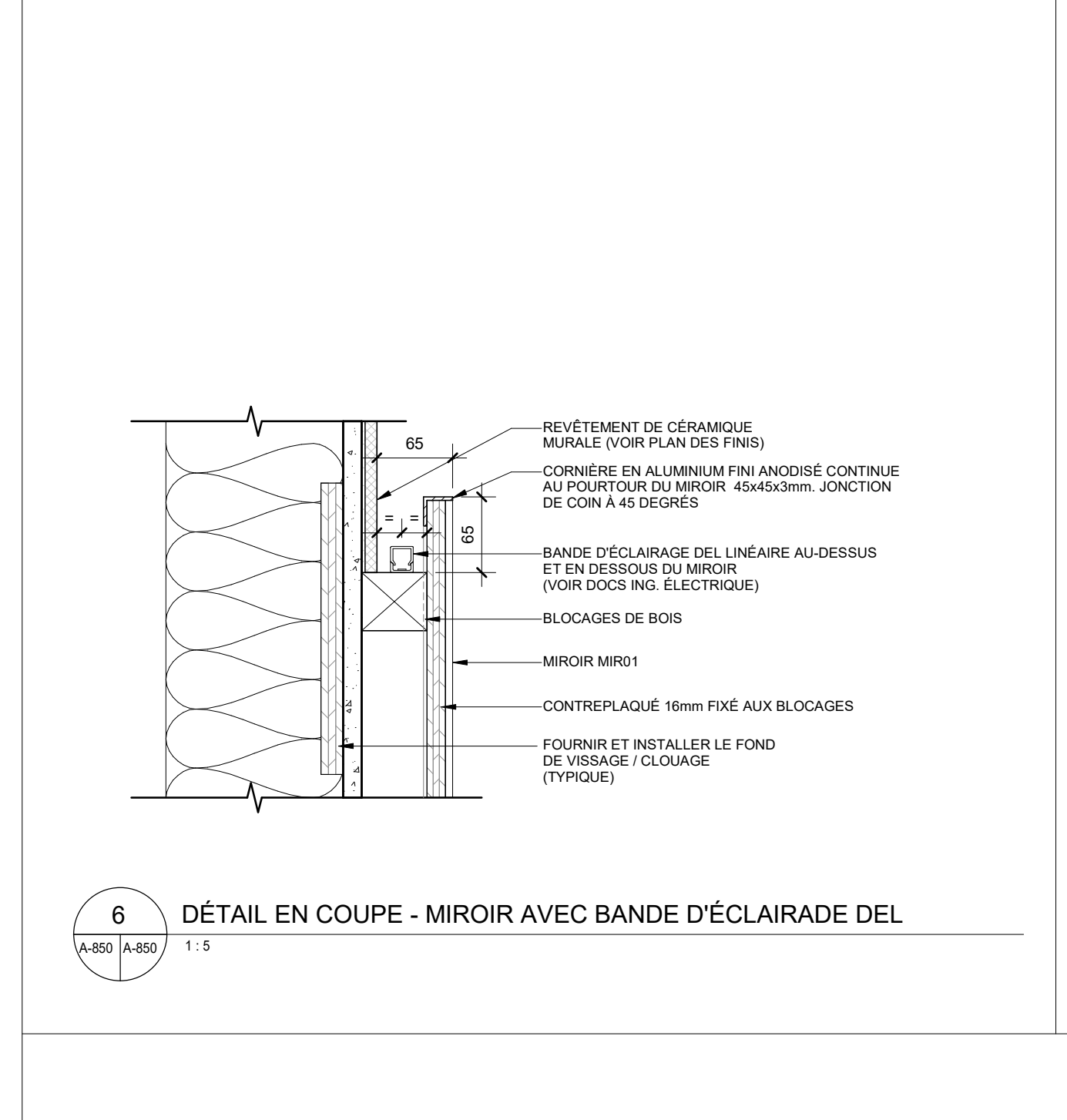
9 COUPE MOBILIER - VANITÉ SANITAIRE TYPIQUE UNIVERSELLE  
A80 (A80) 1:10



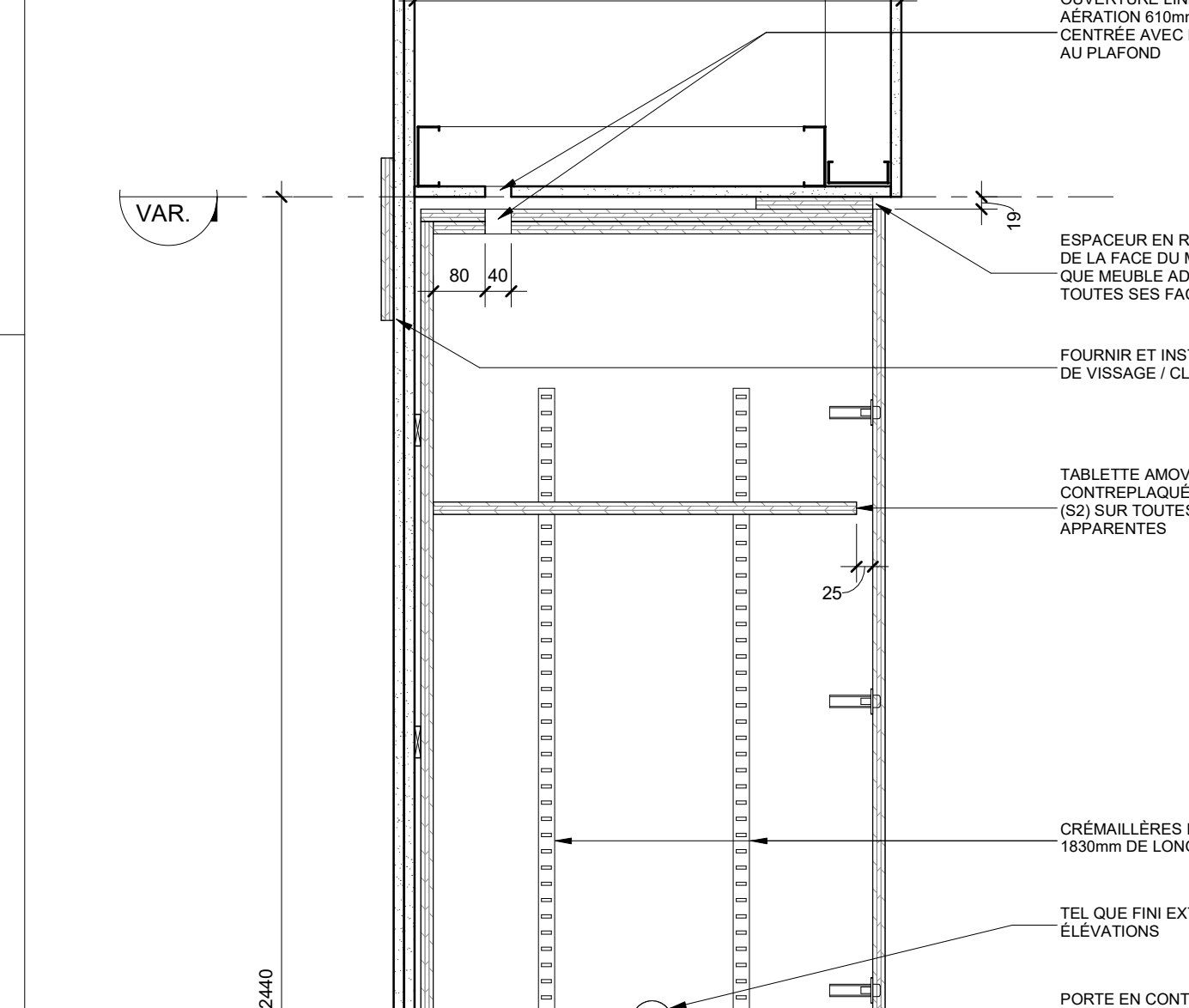
8 COUPE MOBILIER - VANITÉ SANITAIRE TYPIQUE  
A80 (A80) 1:10



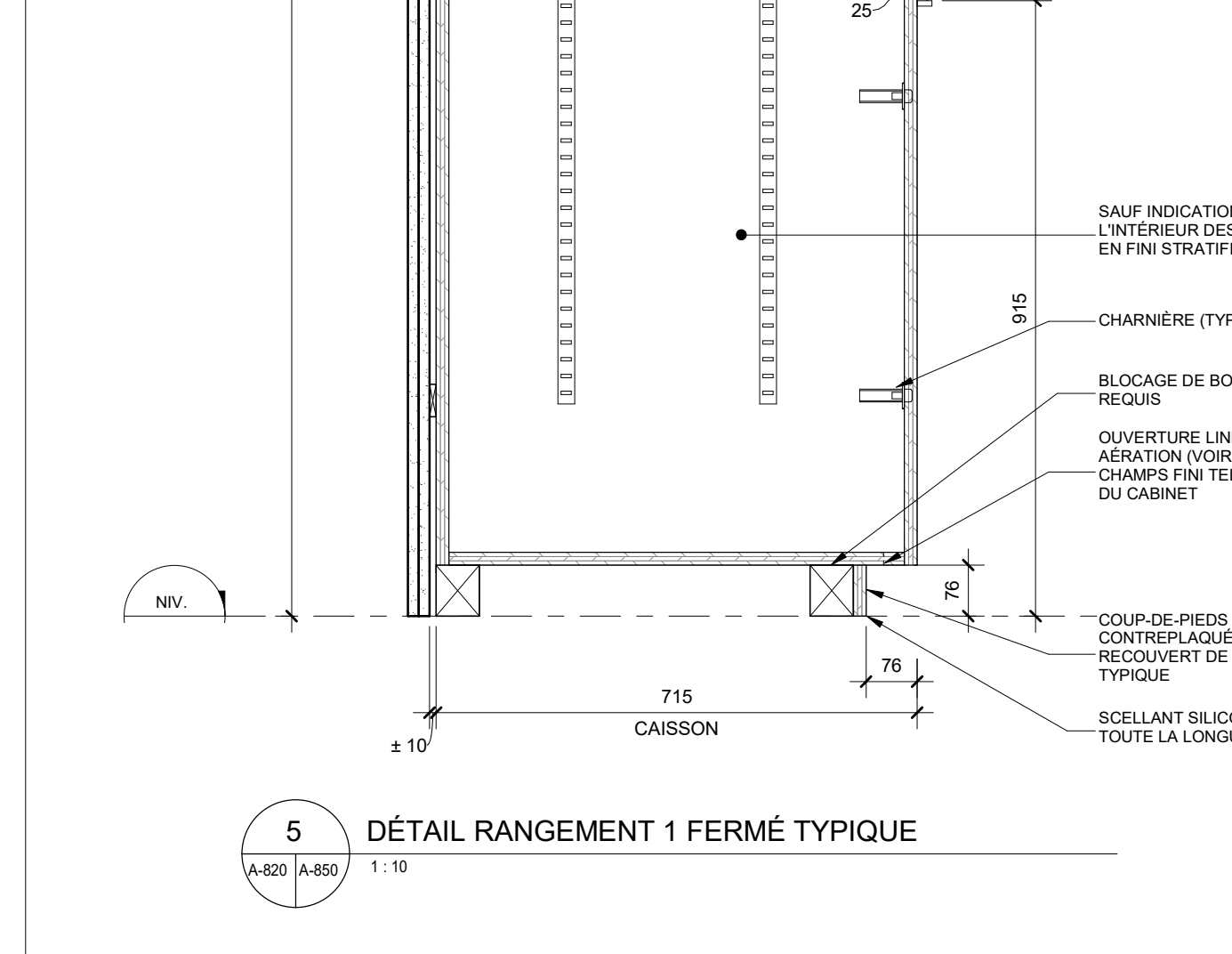
7 DÉTAIL D'ÉBÉNISTERIE - ARMOIRE AVEC FRIGO  
A70 (A80) 1:10



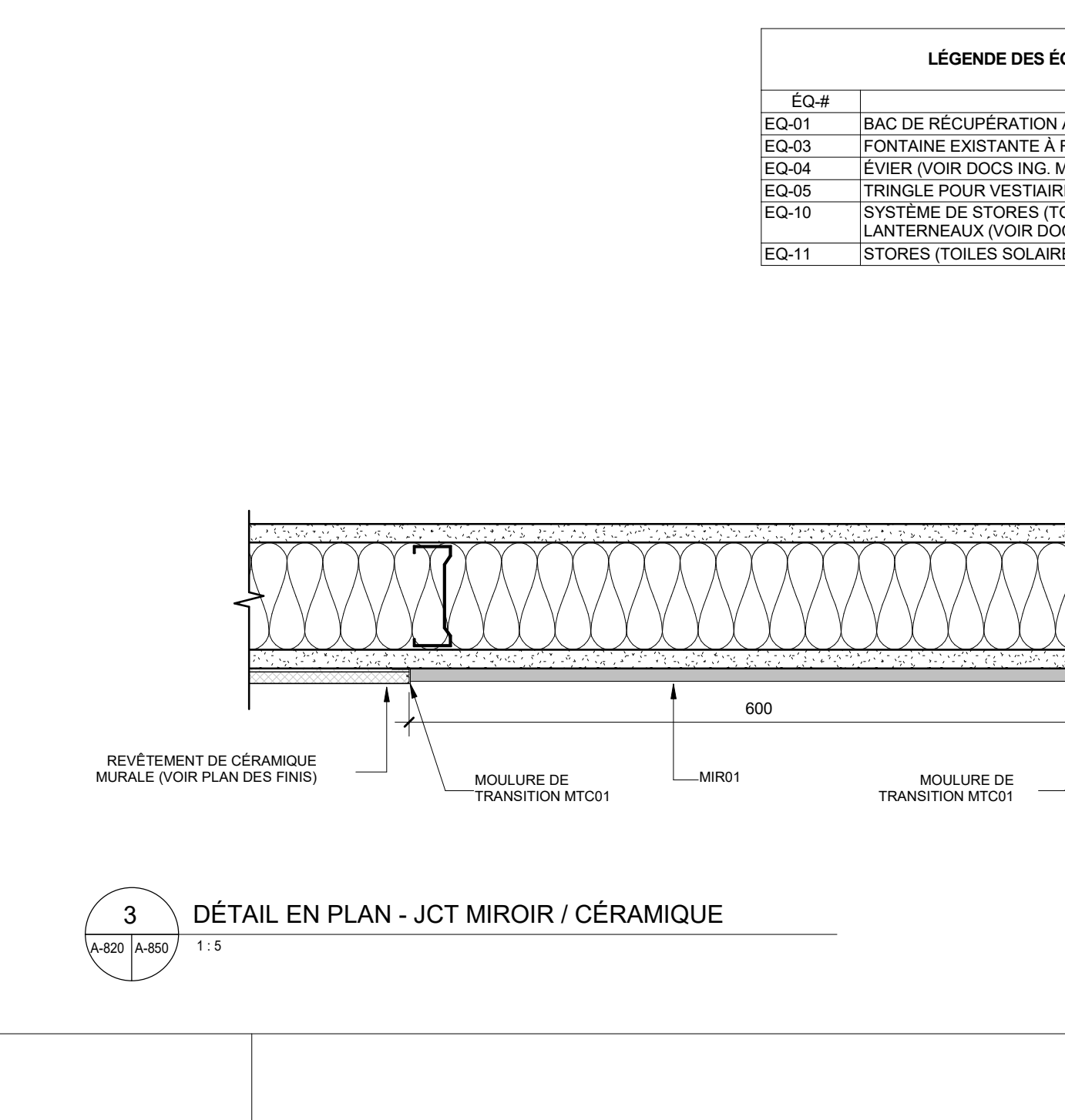
6 DÉTAIL EN COUPE - MIROIR AVEC BANDE D'ÉCLAIRAGE DEL  
A80 (A80) 1:5



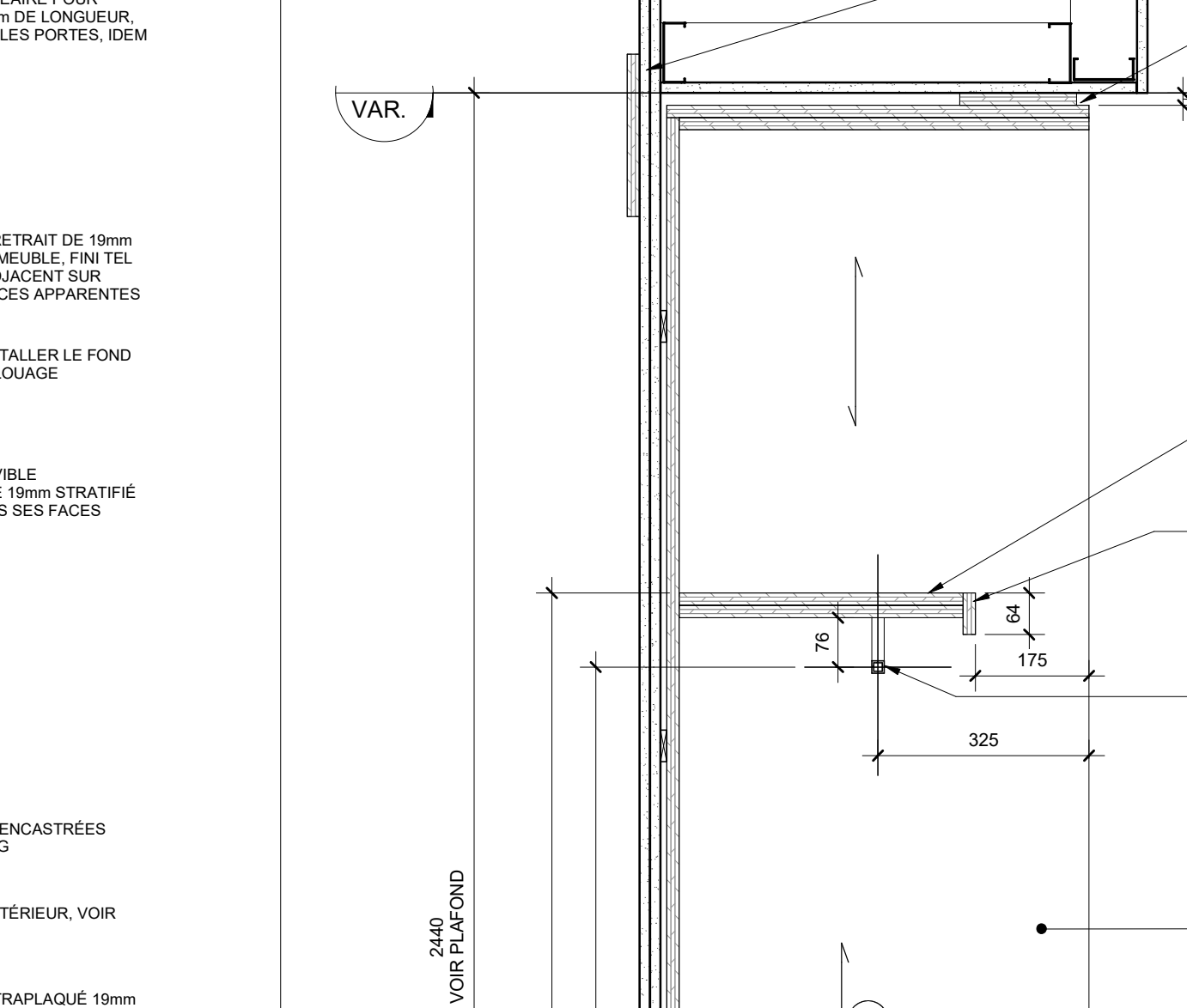
5 DÉTAIL RANGEMENT 1 FERMÉ TYPIQUE  
A80 (A80) 1:10



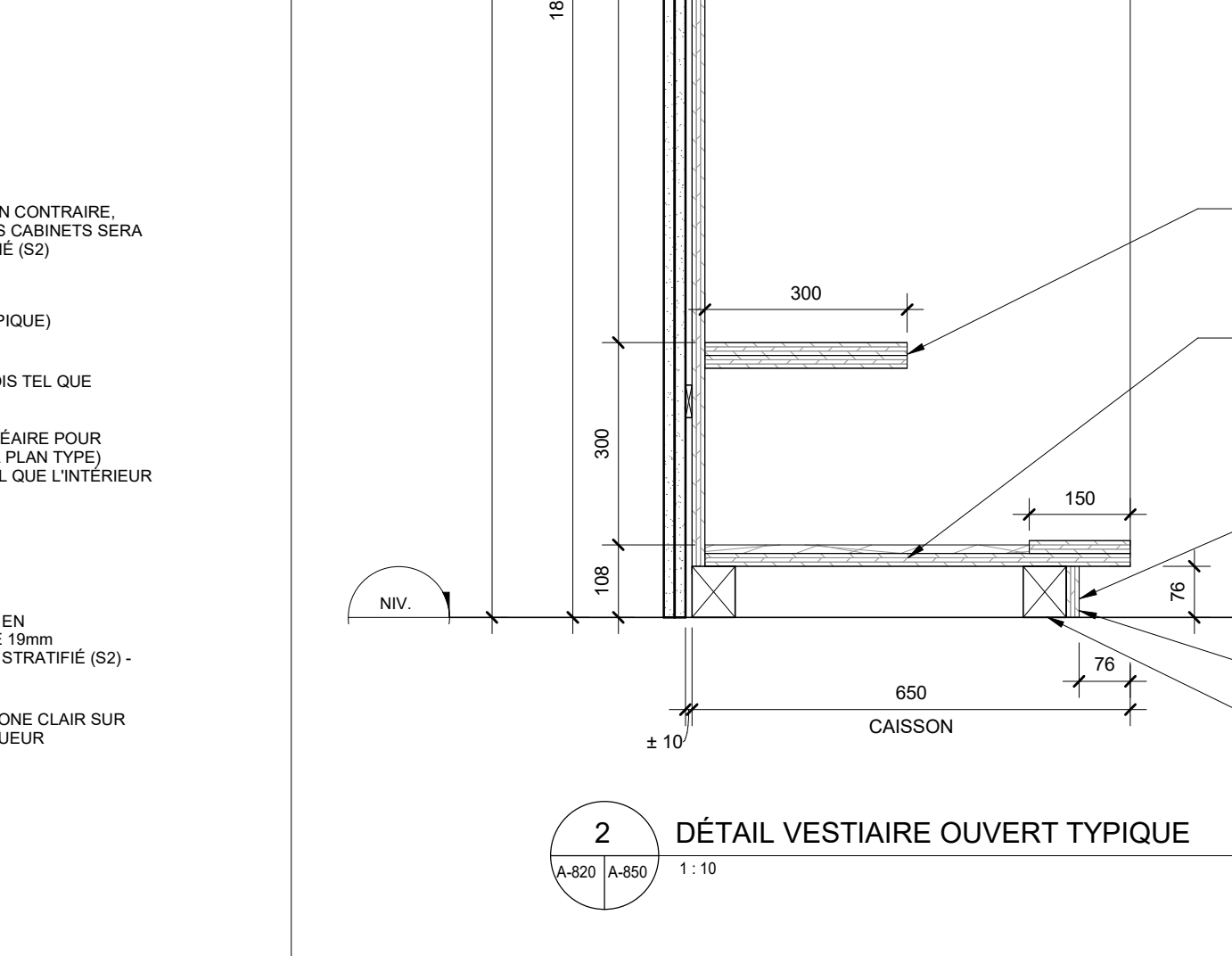
4 DÉTAIL D'ÉBÉNISTERIE - COMPTOIR Pco01 AVEC ÉVIER  
A70 (A80) 1:10



3 DÉTAIL EN PLAN - JCT MIROIR / CÉRAMIQUE  
A80 (A80) 1:5



2 DÉTAIL VESTIAIRE OUVERT TYPIQUE  
A80 (A80) 1:10



1 DÉTAIL D'ÉBÉNISTERIE - COMPTOIR Pco01 AVEC RÉCUPÉRATION ET TABLETTE  
A70 (A80) 1:10

**PLAN CLE**

NORD  
EST  
OUEST  
SUD  
DECÈLES

Consiliers professionnels

**PROVENCHER ROY**

PROVENCHER ROY ASSOCIÉS ARCHITECTES INC.  
25, RUE JACQUES-CARTIER 100  
MONTREAL, QUÉBEC CANADA H3P 1K1  
T 514 354 0200

No. Projet: 210397

Mécanique / Électricité / Plomberie:

**PAGEAU MOREL**

PAGEAU MOREL INC. 1500, AVENUE GUYANNE, SUITE 100  
MONTREAL, QUÉBEC CANADA H3P 1K1  
T 514 354 0200

Structure / Civil:

2024-02-12 1:00 100% R1 PRA

Date	Modifié par	Modification	Par

A - Numéro de dessin  
B - Numéro de la feuille dépendant du dessin  
C - Numéro de la feuille qui apparaît le plus

**PAS POUR CONSTRUCTION**

Client / Projet:

HEC Montréal - Projet Decelles

**HEC MONTRÉAL**

No. Projet: 210397

Soins:

**Ordre des architectes**  
A 4337  
**AUDREY MONTY**  
ARCHITECTE  
du Québec

Adresse: 5255 Avenue Decelles  
Montréal, H3T 2B1  
Québec

Élément ou Site Général ou Tunnel:

Titre du dessin:

**DÉTAILS EN ÉBÉNISTERIE**

D.A.O.

Couleur par	Dessiné par	Vérifié par
AM/AR/MB	KK	AM/MB

Date	A	M	J	Date	A	M	J	Date	A	M	J
Projet n°	230233			2024-02-12				2024-02-12			
Échelle	230233										
Zone n°	230233										
Feuille n°	A-850										

Format Arch E (RVT)

10 DÉTAIL D'ÉBÉNISTERIE - ARMOIRE AVEC FRIGO  
A70 (A80) 1:10

7 DÉTAIL D'ÉBÉNISTERIE - COMPTOIR Pco01 - ARMOIRE  
A70 (A80) 1:10

4 DÉTAIL D'ÉBÉNISTERIE - COMPTOIR Pco01 AVEC ÉVIER  
A70 (A80) 1:10

1 DÉTAIL D'ÉBÉNISTERIE - COMPTOIR Pco01 AVEC RÉCUPÉRATION ET TABLETTE  
A70 (A80) 1:10

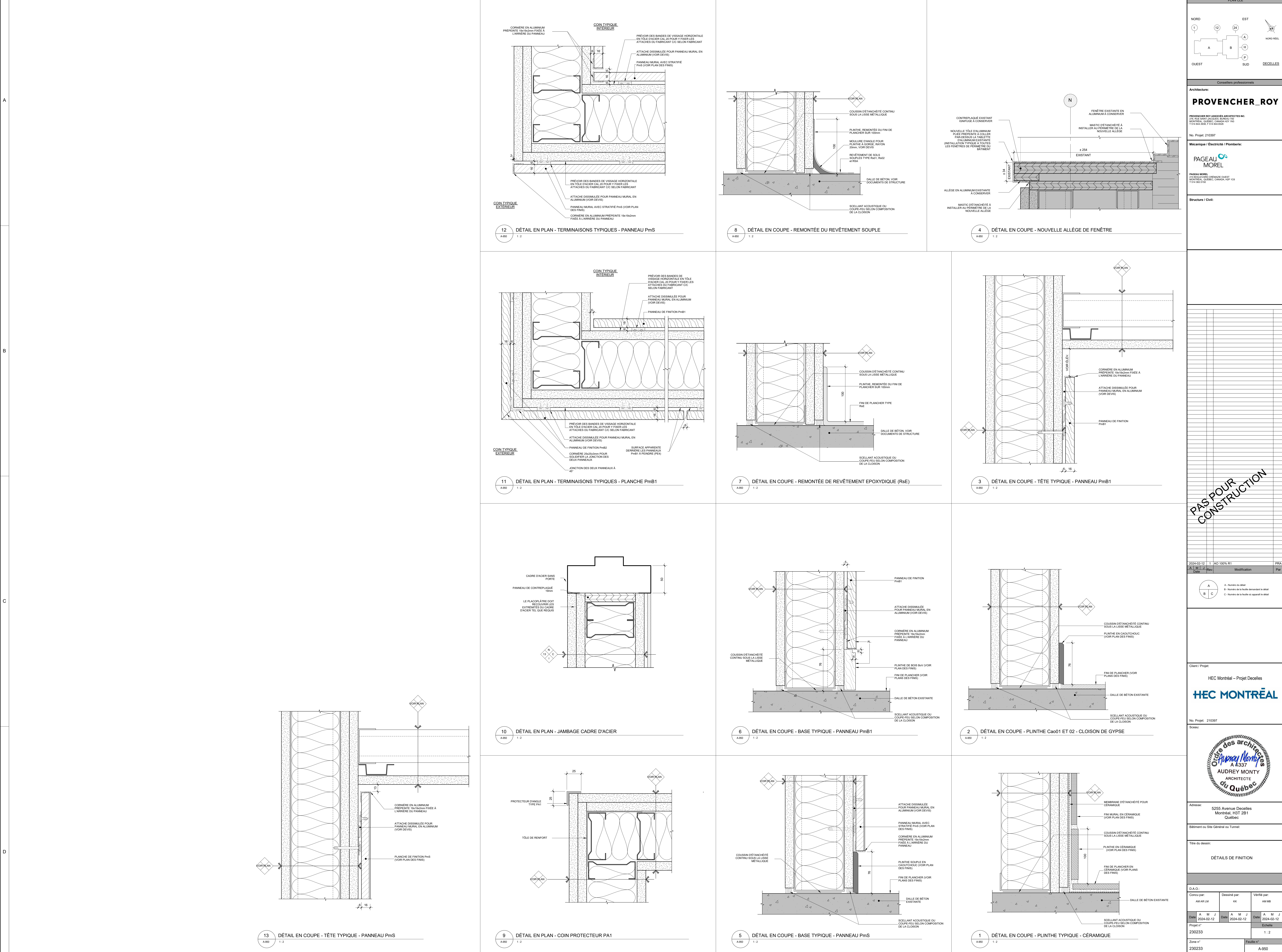


BORDEREAU DES FINIS - A-900											
No.	Nom	SOL.1	SOL.2	SOL.3	PLINTHE	PLINTHE	PLINTHE	FINI	FINI	FINI	FINI
					1	2	3	MURAL.1	MURAL.2	MURAL.3	MURAL.4
7.000	VESTIBULE ASCENSEURS	EX	-	-	EX	-	-	PE1	-	-	-
7.001	ENTREE	Rd01	-	-	Ca001	Bov	PE1	Bbn	Pwh1	-	-
7.002	PORTE D'ACCUEIL	Rd01	-	-	Ca001	-	PE1	PE4	-	-	-
7.010	TOILETTE UNIV.	Rd01	-	-	Ca001	-	PE1	-	-	-	-
7.012	VESTIAIRE	Rd01	-	-	Ca001	-	PE1	-	-	-	-
7.013	TOILETTE UNIV.	Ca01	Ca02	-	Ca01	Ca12	-	Ca10	Ca12	Pwh01	-
7.015	TOILETTES UNISEXE 1	Ca01	-	-	Ca01	-	Ca10	Ca11	Pwh01	-	-
7.015a	TOILETTE	Ca01	-	-	Ca01	-	Ca15	PE1	-	-	-
7.016	TOILETTE	Ca01	-	-	Ca01	-	Ca15	PE1	-	-	-
7.016a	TOILETTE	Ca01	-	-	Ca01	-	Ca15	PE1	-	-	-
7.016b	TOILETTE	Ca01	-	-	Ca01	-	Ca15	PE1	-	-	-
7.020	VEST. BLOC SAN. 2	Rd01	-	-	Ca001	-	PE1	-	-	-	-
7.021	ESPACE PHOTOCOPIES	Rd01	-	-	Ca001	-	PE1	-	-	-	-
7.022	CONFERENCE	Rd01	-	-	Ca001	-	PE1	-	-	-	-
7.024	SALLE ELEC.	Rd01	-	-	Ca001	-	PE1	-	-	-	-
7.026	TOILETTES UNISEXE 2	Ca01	-	-	Ca01	-	Ca10	Ca11	Pwh01	-	-
7.026a	TOILETTE	Ca01	-	-	Ca01	-	Ca15	PE1	-	-	-
7.026b	TOILETTE	Ca01	-	-	Ca01	-	Ca15	PE1	-	-	-
7.026c	TOILETTE	Ca01	-	-	Ca01	-	Ca15	PE1	-	-	-
7.026d	DOUCHE UNISEXE 2	Ca02	Ca14	-	Ca12	-	Ca12	Ca14	-	-	-
7.102	VESTIAIRE	Rd02	-	-	Ca001	-	PE1	-	-	-	-
7.104.1	SALLE MECANIQUE	EX	-	-	EX	-	EX	-	-	-	-
7.104.1	SALLE MECANIQUE	EX	-	-	EX	-	EX	-	-	-	-
7.200	CORRIDOR	Rd01	-	-	Ca001	-	PE1	PE3	Bbn	-	-
7.201	SALLE TELECOM	RdA	-	-	RdA	-	PE1	-	-	-	-
7.202	VESTIAIRE	Td01	-	-	Ca001	-	PE1	-	-	-	-
7.209	VESTIAIRE	Rd02	-	-	Ca001	-	PE1	-	-	-	-
7.212	SALLE DE FORMATION	Rd02	-	-	Ca003	Ca001	-	PE1	Pwh1	-	-
7.214	ESPACE ENTREPOSAGE MOBILIER	Rd02	-	-	Ca003	-	PE1	-	-	-	-
7.216	SALLE DE CREATIVITE	Rd02	-	-	Ca003	Ca001	-	PE1	Pwh1	-	-
7.218	SALLE DE REUNION	Td02	-	-	Ca001	-	PE1	-	-	-	-
7.222	VESTIAIRE	Td01	-	-	Ca001	-	PE1	-	-	-	-
7.230	CORRIDOR	Td01	-	-	Ca001	-	PE1	Pwh2	-	-	-
7.231	ESCALIER	RdEX	-	-	RdEX	-	PE1	-	-	-	-
7.340	CORRIDOR	Td01	-	-	Ca001	-	PE1	-	-	-	-
7.343	SALLE DE RENCONTRES	Td02	-	-	Ca002	-	PE1	-	-	-	-
7.345	CABINE TELEPHONE	Td02	-	-	Ca002	-	PE1	-	-	-	-
7.347	CABINE TELEPHONE	Td02	-	-	Ca002	-	PE1	-	-	-	-
7.349	AREE OUVERTE - AREE DE DETENTE	Td01	-	-	Ca001	-	PE1	-	-	-	-
7.350	CORRIDOR	Td01	-	-	Ca001	-	PE1	-	-	-	-
7.352	ESPACE RENCONTRES INFORMELLES	Td02	-	-	Ca002	-	PE1	-	-	-	-
7.354	BUREAU FERME PRIVE LOCALITE	Td02	-	-	Ca002	-	PE1	-	-	-	-
7.355	AREE OUVERTE	Td02	-	-	Ca002	-	PE1	-	-	-	-
7.356	BUREAU FERME PRIVE LOCALITE	Td02	-	-	Ca002	-	PE1	-	-	-	-
7.359	BUREAU FERME PRIVE LOCALITE	Td02	-	-	Ca002	-	PE1	-	-	-	-
7.360	CORRIDOR	Td02	-	-	Ca002	-	PE1	-	-	-	-
7.362	AREE OUVERTE POLE IDEOS ET DTD	Td02	-	-	Ca002	-	PE1	-	-	-	-
7.363	BUREAU IDEOS	Td02	-	-	Ca002	-	PE1	-	-	-	-
7.365	BUREAU DTD	Td02	-	-	Ca002	-	PE1	-	-	-	-
7.367	BUREAU DTD	Td02	-	-	Ca002	-	PE1	-	-	-	-
7.370	CORRIDOR	Td02	-	-	Ca002	-	PE1	-	-	-	-
7.371	SALLE DE RENCONTRES	Td02	-	-	Ca002	-	PE1	-	-	-	-
7.373	CABINE TELEPHONE	Td02	-	-	Ca002	-	PE1	-	-	-	-
7.375	CABINE TELEPHONE	Td02	-	-	Ca002	-	PE1	-	-	-	-
7.377	AREE OUVERTE - AREE DE DETENTE	Td01	-	-	Ca001	-	PE1	-	-	-	-
7.380	CORRIDOR	Rd01	-	-	Ca001	-	PE1	Pwh2	-	-	-
7.382	ESCALIER	EX	-	-	EX	-	EX	-	-	-	-
7.383	AREE OUVERTE	Rd02	-	-	Ca003	Bov	PE1	Pwh1	-	-	-
7.401	SERVICES	EX	-	-	EX	-	EX	-	-	-	-
7.410	CUISINETTE	Rd02	-	-	Ca003	Bov	PE1	Ca13	Pwh1	-	-
7.411	ENTREPOT	Rd01	-	-	Ca001	-	PE1	-	-	-	-
7.412	SALLE DE REUNION	Td02	-	-	Ca002	-	PE1	-	-	-	-
7.413	BUREAU FERME PRIVE LOCALITE	Rd01	-	-	Ca001	-	PE1	-	-	-	-
7.417	CORRIDOR	Rd01	-	-	Ca001	-	PE1	-	-	-	-
7.418	CORRIDOR	Rd01	-	-	Ca001	-	PE1	-	-	-	-
7.420	ENTREPOT POLE ENTREPRENEURIS	Rd01	-	-	Ca001	-	PE1	-	-	-	-
7.422	ENTREPOT PRIVE ENTREPRENEURIS	Td02	-	-	Ca001	-	PE1	-	-	-	-
7.430	AREE OUVERTE	Td02	-	-	Ca002	Ca001	-	PE1	-	-	-
7.431	SALLE DE TRAVAIL	Td02	-	-	Ca002	-	PE1	-	-	-	-
7.432	SALLE DE TRAVAIL	Td02	-	-	Ca002	-	PE1	-	-	-	-
7.433	SALLE DE TRAVAIL	Td02	-	-	Ca002	-	PE1	-	-	-	-
7.434	SALLE DE TRAVAIL	Td02	-	-	Ca002	-	PE1	-	-	-	-
7.435	SALLE DE TRAVAIL	Td02	-	-	Ca002	-	PE1	-	-	-	-
7.436	SALLE DE TRAVAIL	Td02	-	-	Ca002	-	PE1	-	-	-	-
7.437	SALLE DE TRAVAIL	Td02	-	-	Ca002	-	PE1	-	-	-	-
7.438	SALLE DE TRAVAIL	Td02	-	-	Ca002	-	PE1	-	-	-	-
7.439	SALLE DE TRAVAIL	Td02	-	-	Ca002	-	PE1	-	-	-	-
7.440	SALLE DE TRAVAIL	Td02	-	-	Ca002	-	PE1	-	-	-	-
7.441	SALLE DE TRAVAIL	Td02	-	-	Ca002	-	PE1	-	-	-	-
7.442	SALLE DE TRAVAIL	Td02	-	-	Ca002	-	PE1	-	-	-	-
7.443	SALLE DE TRAVAIL	Td02	-	-	Ca002	-	PE1	-	-	-	-
7.444	SALLE DE TRAVAIL	Td02	-	-	Ca002	-	PE1	-	-	-	-
7.445	SALLE DE TRAVAIL	Td02	-	-	Ca002	-	PE1	-	-	-	-
7.446	SALLE DE TRAVAIL	Td02	-	-	Ca002	-	PE1	-	-	-	-
7.447	SALLE DE TRAVAIL	Td02	-	-	Ca002	-	PE1	-	-	-	-
7.448	SALLE DE TRAVAIL	Td02	-	-	Ca002	-	PE1	-	-	-	-
7.449	SALLE DE TRAVAIL	Td02	-	-	Ca002	-	PE1	-	-	-	-
7.450	SALLE DE TRAVAIL	Td02	-	-	Ca002	-	PE1	-	-	-	-
7.451	SALLE DE TRAVAIL	Td02	-	-	Ca002	-	PE1	-	-	-	-
7.452	SALLE DE TRAVAIL	Td02	-	-	Ca002	-	PE1	-	-	-	-
7.453	SALLE DE TRAVAIL	Td02	-	-	Ca002	-	PE1	-	-	-	-
7.454	SALLE DE TRAVAIL	Td02	-	-	Ca002	-	PE1	-	-	-	-
7.455	SALLE DE TRAVAIL	Td02	-	-	Ca002	-	PE1	-	-	-	-

BORDEREAU DES FINIS - A-900											
No.	Nom	SOL.1	SOL.2	SOL.3	PLINTHE	PLINTHE	PLINTHE	FINI	FINI	FINI	FINI
					1	2	3	MURAL.1	MURAL.2	MURAL.3	MURAL.4
7.262	BUREAU FERME PRIVE LOCALITE	Td02	-	-	Ca002	-	PE1	-	-	-	-
7.264	BUREAU FERME PRIVE LOCALITE	Td02	-	-	Ca002	-	PE1	-	-	-	-
7.266	BUREAU FERME PRIVE LOCALITE	Td02	-	-	Ca002	-	PE1	-	-	-	-
7.268	ESPACE RENCONTRES INFORMELLES	Td02	-	-	Ca002	-	PE1	-	-	-	-
7.270	CORRIDOR	Td01	-	-	Ca001	-	PE1	-	-	-	-
7.271	INFORMELLES	Td01	-	-	Ca001	-	PE1	-	-	-	-
7.273	CABINE TELEPHONE	Td02	-	-	Ca002	-	PE1	-	-	-	-
7.275	CABINE TELEPHONE	Td02	-	-	Ca002	-	PE1	-	-	-	-
7.277	SALLE DE RENCONTRES	Td02	-	-	Ca002	-	PE1	-	-	-	-
7.278	ESCALIER	EX	-	-	EX	-	EX	-	-	-	-
7.280	CORRIDOR	Td01	-	-	Ca001	-	PE1	Pwh2	-	-	-
7.290	CORRIDOR	Td01	-	-	Ca001	-	PE1	-	-	-	-
7.292	SALLE DE TRAVAIL	Td02	-	-	Ca002	-	PE1	-	-	-	-
7.294	SALLE DE TRAVAIL	Td02	-	-	Ca002	-	PE1	-	-	-	-
7.300	CORRIDOR	Rd01	-	-	Ca001	-	PE1	Bbn	-	-	-
7.302	CUISINE TRAVAIL ET ESPACE COMPTOR	Rd01	-	-	Rd01	-	PE1	-	-	-	-
7.304	ESPACE RENCONTRES INFORMELLES	Td02	-	-	Ca002	-	PE1	-	-	-	-
7.306	BUREAU POLE	Td02	-	-	Ca002	-	PE1	-	-	-	-
7.308	BUREAU POLE	Td02	-	-	Ca002	-	PE1	-	-	-	-
7.310	BUREAU POLE	Td02	-	-	Ca002	-	PE1	-	-	-	-
7.312	BUREAU POLE	Td02	-	-	Ca002	-	PE1	-	-	-	-
7.314	BUREAU POLE	Td02	-	-	Ca002	-	PE1	-	-	-	-
7.316	BUREAU DTD	Td02	-	-	Ca002	-	PE1	-	-	-	-
7.318	ESPACE RENCONTRES INFORMELLES	Td02	-	-	Ca002	-	PE1	-	-	-	-
7.319	SALLE DE REUNION	Td02	-	-	Ca001	-	PE1	-	-	-	-
7.320	CORRIDOR	Rd01	-	-	Ca001	-	PE1	Pwh2	Bbn	-	-
7.322	ESCALIER	EX	-	-	EX	-	EX	-	-	-	-
7.340	CORRIDOR	Td01	-	-	Ca001	-	PE1	-	-	-	-
7.342	SALLE DE RENCONTRES	Td02	-	-	Ca002	-	PE1	-	-	-	-
7.344	CABINE TELEPHONE	Td02	-	-	Ca002	-	PE1	-	-	-	-
7.346	CABINE TELEPHONE	Td02	-	-	Ca002	-	PE1	-	-	-	-
7.348	AREE OUVERTE - AREE DE DETENTE	Td01	-	-	Ca001	-	PE1	-	-	-	-
7.350	CORRIDOR	Td01	-	-	Ca001	-	PE1	-	-	-	-
7.351	BUREAU POLE	Td02	-	-	Ca002	-	PE1	-	-	-	-
7.352	AREE OUVERTE POLE IDEOS ET DTD	Td02	-	-	Ca002	-	PE1	-	-	-	-
7.353	BUREAU POLE	Td02	-	-	Ca002	-	PE1	-	-	-	-
7.355	BUREAU POLE	Td02	-	-	Ca002	-	PE1	-	-	-	-
7.357	BUREAU POLE	Td02	-	-	Ca002	-	PE1	-	-	-	-
7.360	CORRIDOR	Td01	-	-	Ca001	-	PE1	-	-	-	-
7.361	BUREAU IDEOS	Td02	-	-	Ca002	-	PE1	-	-	-	-
7.362	AREE OUVERTE POLE IDEOS ET DTD	Td02	-	-	Ca002	-	PE1	-	-	-	-
7.363	BUREAU IDEOS	Td02	-	-	Ca002	-	PE1	-	-	-	-

BORDEREAU DES FINIS - A-900											
No.	Nom	SOL.1	SOL.2	SOL.3	PLINTHE	PLINTHE	PLINTHE	FINI	FINI	FINI	FINI
					1	2	3	MURAL.1	MURAL.2	MURAL.3	MURAL.4
7.365	BUREAU DTD	Td02	-	-	Ca002	-	PE1	-	-	-	-
7.367	BUREAU DTD	Td02	-	-	Ca002	-	PE1	-	-	-	





**PLAN CLE**

NORD  
EST  
OUEST  
SUD

DECELLES

Conseillers professionnels

**Architecture:**  
**PROVENCHER ROY**  
PROVENCHER ROY ASSOCIÉS ARCHITECTES INC.  
2500, RUE JACQUES-CURIEUR 100  
MONTREAL, QUÉBEC CANADA H3T 1Y1  
T 514 354-0100

No. Projet: 210397

Mécanique / Électricité / Plomberie:

**PAGEAU MOREL**  
PAGEAU MOREL  
2100, RUE D'ARNAULD OUEST  
MONTREAL, QUÉBEC CANADA H3P 1K6  
T 514 354-0100

Structure / Civil:

**PAS POUR CONSTRUCTION**

Date	Modif.	Rev.	Modif.	Pat.
2024-02-12	1	AO 100% R1		PRA

Client / Projet:  
HEC Montréal - Projet Decelles

**HEC MONTRÉAL**

No. Projet: 210397

Soins:

**Ordre des architectes**  
A 4337  
**AUDREY MONTY**  
ARCHITECTE  
du Québec

Adresse:  
5255 Avenue Decelles  
Montréal, H3T 2B1  
Québec

Bâtiment ou Site Général ou Tourné:

Titre du dessin:  
DÉTAILS DE FINITION

D.A.O.

Conteur par	Dessiné par	Vérifié par
AMJ/AM	KC	AM/MB

Date	Approuvé par	Date	Approuvé par	Date	Approuvé par
2024-02-12		2024-02-12		2024-02-12	

Projet n°:  
230233

Zone n°:  
230233

Feuille n°:  
A-950

2024-02-11 23:29:19  
Format Arch E (RVT)

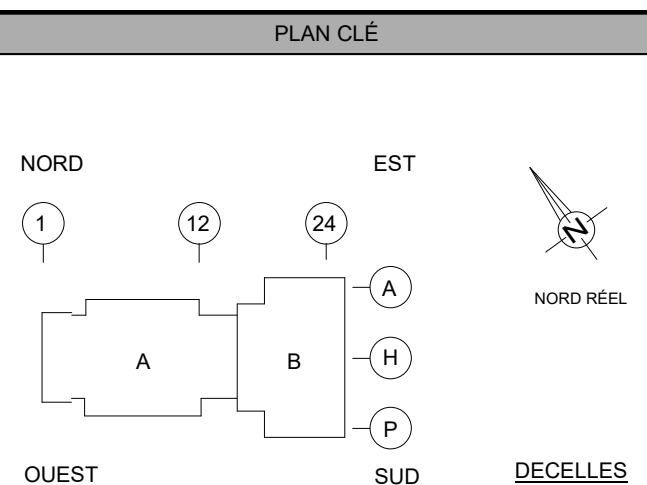


A

B

C

D



Conseillers professionnels

**PROVENCHER\_ROY**

PROVENCHER ROY ASSOCIÉS ARCHITECTES INC.  
2015, RUE JACQUES-ÉLIE, SUITE 100  
MONTREAL, QUÉBEC CANADA H3P 1K9  
T 514 382-7777 F 514 382-7778

No. Projet: 210397

Mécanique / Électricité / Plomberie:

**PAGEAU MOREL**

PAGEAU MOREL  
2100, AVENUE GUYANNE, QUÉBEC  
MONTREAL, QUÉBEC CANADA H3P 1K9  
T 514 382-7777

Structure / Civil:

Client / Projet:

HEC Montréal - Projet Decelles

**HEC MONTRÉAL**

No. Projet: 210397

Soins:

**Ordre des architectes**  
A 4337  
**AUDREY MONTY**  
ARCHITECTE  
du Québec

Adresse:

5255 Avenue Decelles  
Montréal, H3T 2B1  
Québec

Bâtiment ou Site Général ou Tournet:

Titre du dessin:

DÉTAILS DE FINITION

D.A.O.:

Conçu par: AMJ/ARL

Dessiné par: KC

Vérifié par: AM/MB

Date: 2024-02-12

Date: 2024-02-12

Date: 2024-02-12

Projet n°: 230233

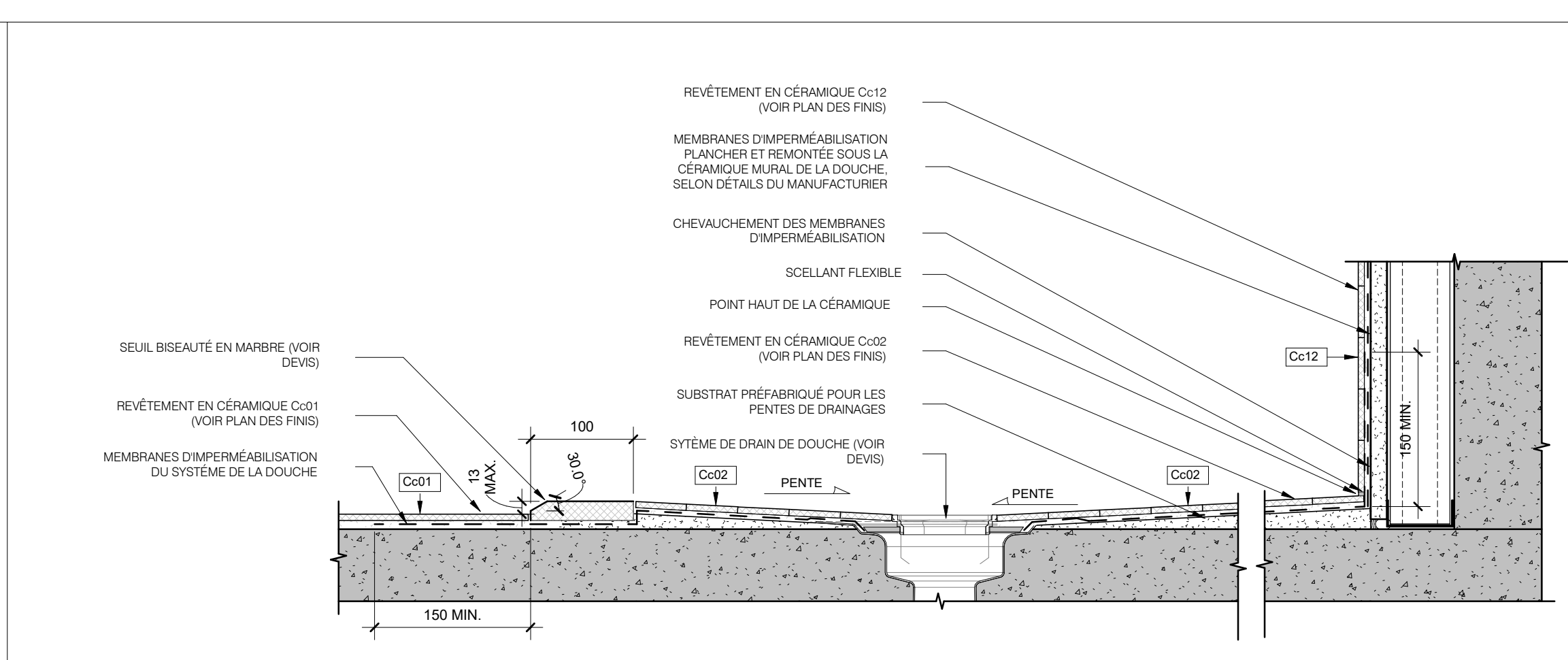
Comme indiqué

Zone n°: 230233

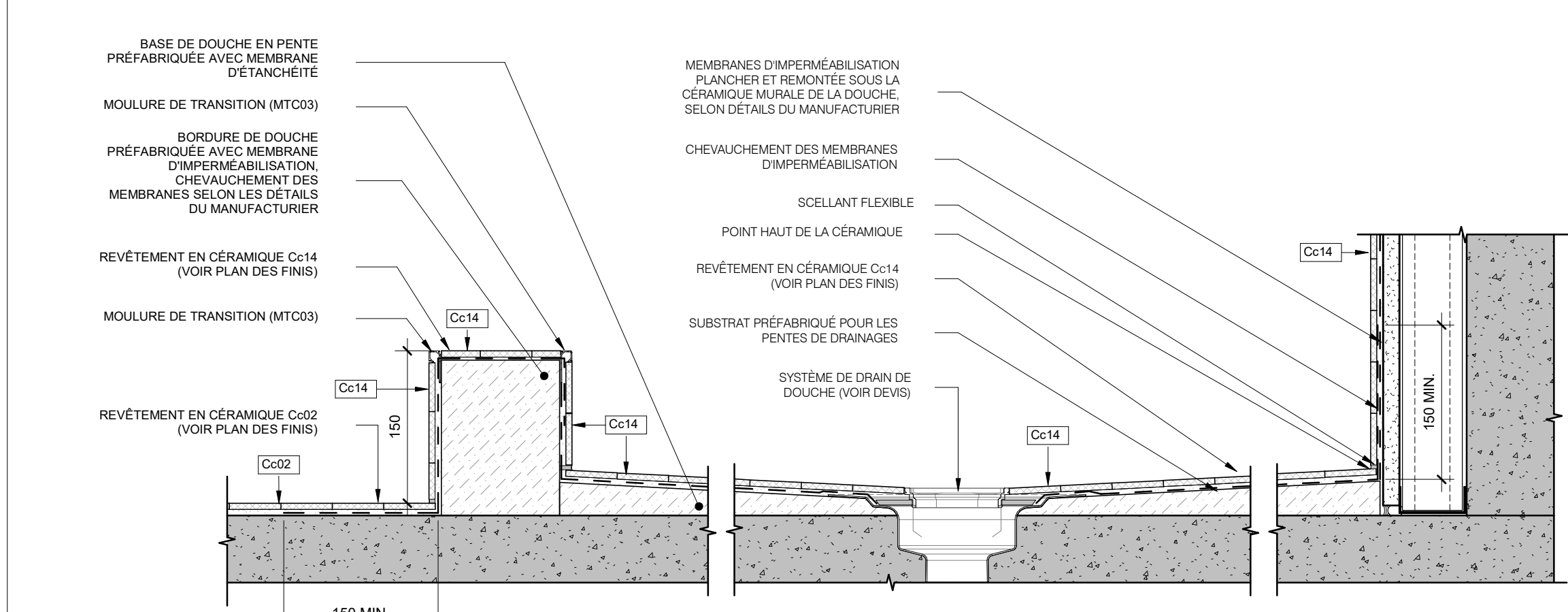
Feuille n°: A-951

2024-02-11 23:29:20

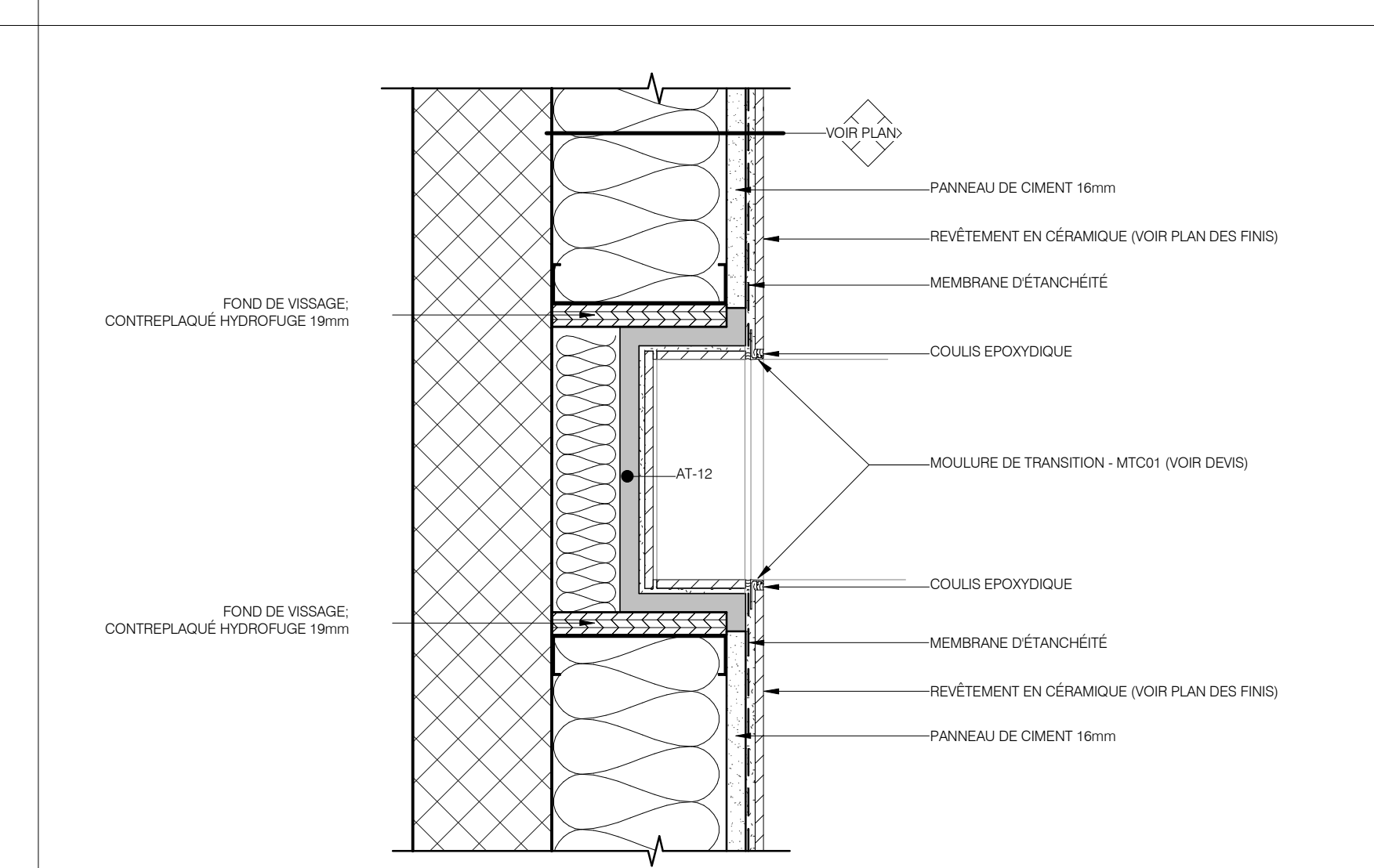
Format Arch E (RVT)



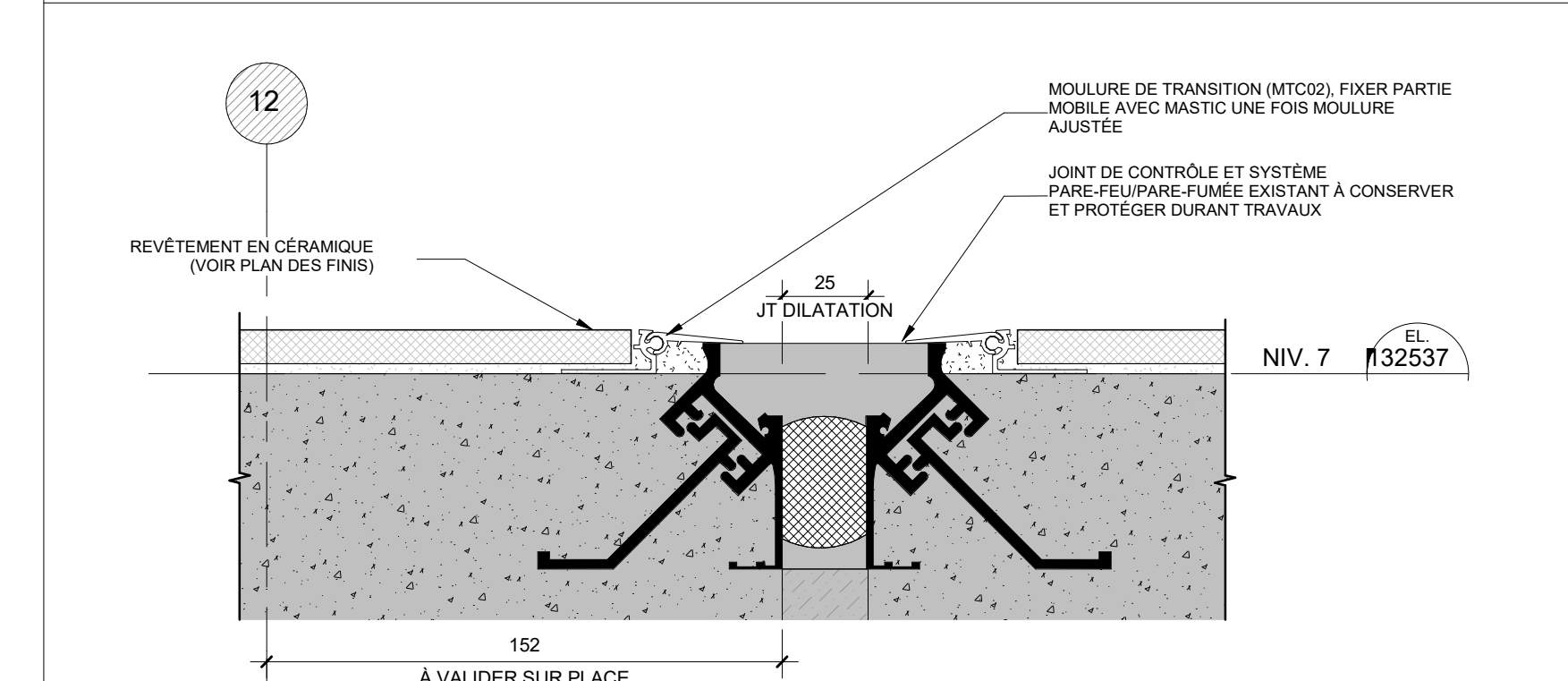
7 DÉTAIL EN COUPE TYPIQUE - DOUCHE ACCESSIBLE



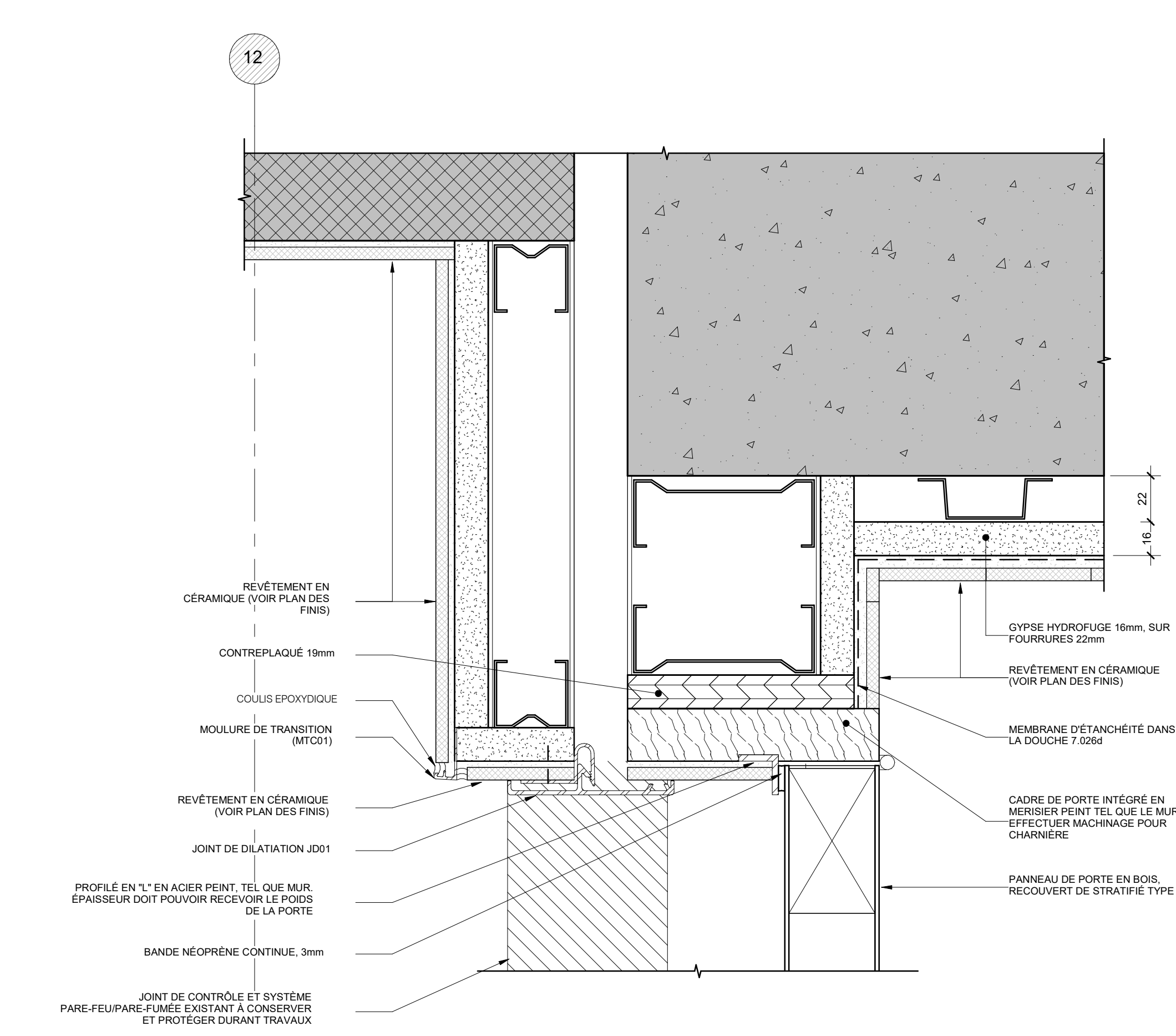
6 DÉTAIL EN COUPE TYPIQUE - DOUCHE STANDARD



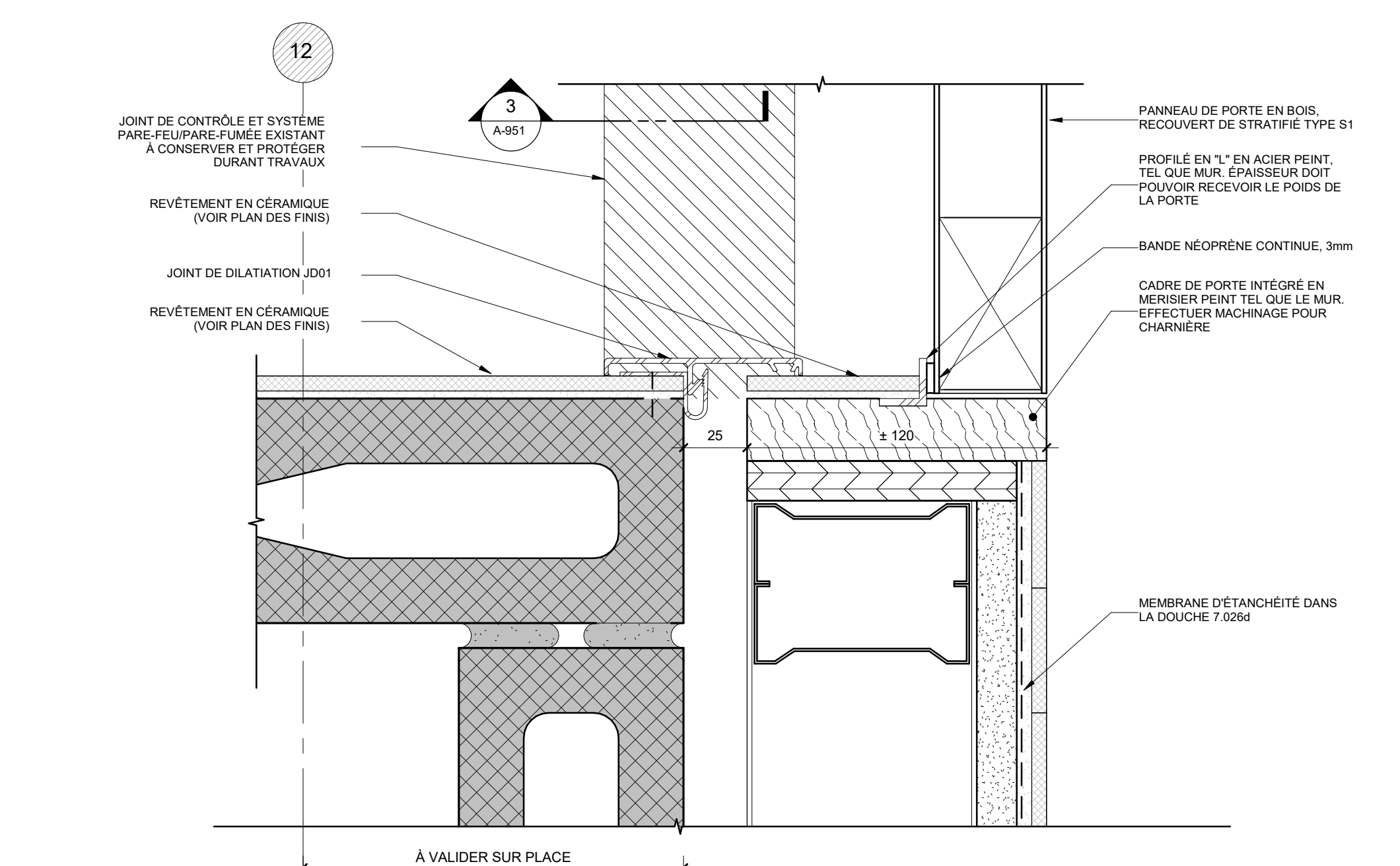
4 DÉTAIL EN COUPE - NICHE À SAVON ENCASTRÉE DANS MUR DE GYPSE



3 DÉTAIL EN COUPE - JOINT DE DILATATION EXISTANT - PLANCHER



2 DÉTAIL EN PLAN - JOINT DE DILATION VERTICAL (MUR À MUR COIN) ET PORTE EN BOIS



1 DÉTAIL EN PLAN - JOINT DE DILATION VERTICAL (MUR À MUR PLAT) ET PORTE EN BOIS

PAS POUR CONSTRUCTION