


NOTES SPÉCIFIQUES D'ÉQUIPEMENTS

1. CAMÉRA DE SÉCURITÉ - FOURNI ET INSTALLÉ PAR AUTRES
2. TÉLÉPHONE DU BUREAU - FOURNI ET INSTALLÉ PAR AUTRES
3. CONTRÔLE D'ACCÈS INTERPHONE, RÉLOCALISER DANS BUREAU DE SÉCURITÉ
4. BORNE D'ACCÈS SANS FILS, VOIR DESSINS ÉLECTRICITÉ
5. PROJECTEUR - FOURNI ET INSTALLÉ PAR VANIER, L'ENTREPRENEUR À FOURNIR LA PLAQUE DE MONTAGE ET POTEAU DE SUSPENSION AFIN DE FIXER LE PROJECTEUR, L'ENTREPRENEUR À PRÉVOIR LA PRISE ÉLECTRIQUE, VOIR DESSINS ÉLECTRICITÉ, POUR LE DÉTAIL D'ANCRAGE VOIR 8/A-501
6. BOÎTE ÉLECTRIQUE À BASSE TENSION, ENCASTRÉE DANS LE MUR DE GYPSE, CÔTÉ PANNEAU D'ÉCRITURE, VOIR DESSINS ÉLECTRICITÉ
7. L'ÉCRAN PROJECTEUR DE 98 7/8" DE LONGUEUR, À INSTALLER EN 45°, FOURNI PAR AUTRES, INSTALLÉ PAR L'ENTREPRENEUR GÉNÉRAL
8. SMART BOARD, FOURNI COLLÈGE VANIER, INSTALLÉ PAR L'ENTREPRENEUR GÉNÉRAL
9. TABLEAU DÉCRITURE EN VERRE (WHITEBOARD) PAR CCTN 96" X 48", FINI: GIVRÉ (T-500 BLANC, MAGNÉTIQUE)
COINS: ARRONDIES
SYSTÈMES D'ANCRAGE: ATTACHES EN "Z" (NON APPARENTES)
PRÉVOIR AUGET MAGNÉTIQUE, PIONS MAGNÉTIQUE, CRAYONS & BROSSE
FOURNI ET INSTALLÉ PAR L'ENTREPRENEUR GÉNÉRAL
10. TOUCHSCREEN CONTROL INTERFACE, CRESTRON ELECTRONICS TSW-570, FOURNIE ET INSTALLÉ PAR COLLÈGE, COIR POSITION AU PLAN
11. MOBILIER FIXE, CLASSE TYPE, FOURNI ET INSTALLÉ PAR AUTRES, ÉLECTRICITÉ REQUISE, VOIR DESSINS ÉLECTRICITÉ
12. PODIUM FOURNI ET INSTALLÉ PAR COLLÈGE VANIER



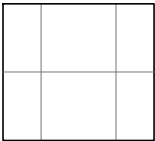
<small>PROJET</small>	COLLÈGE VANIER RÉNOVATION INTÉRIEUR	<small>DOSSIER</small>	625	<small>DATE</small>	23-07-20
<small>DESCRIPTION</small>	BORDEREAU DES FINIS	<small>ÉCHELLE</small>	1:50	<small>RÉFÉRENCE</small>	
<small>ÉMIS POUR</small>	<input checked="" type="checkbox"/> ADDENDA No. 2 <input type="checkbox"/> AUTRE: <input type="checkbox"/> DIRECTIVE No.	<small>ASK / DSA NO.</small>	ASK-003-X02	<small>REV.</small>	0

LÉGENDE DE PLAFOND

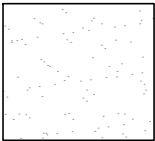

 PANNEAUX DE FEUTRE SUSPENDUS FIXÉ AU PLAFOND
 CIE: MAXXIT CEILINGS
 MODÈLE: SILENTIA DIMENSIONAL TRADITIONAL
 FELT CEILING BAFFLES
 COULEUR: OAT
 DIMENSIONS: 3900mm X 152.4mm (6") X 9mm (3/8") D'ÉPAISSEUR

REMARQUES:


- L'ESPACEMENT ENTRE CHAQUE PANNEAU SERA DE 12" C-C
- VOIR ÉLÉVATIONS POUR LA HAUTEUR DE LA STRUCTURE.
- SE RÉFÉRER AU FICHES TECHNIQUES DU FABRICANT POUR LES INSTRUCTIONS D'INSTALLATION



PLAFOND EN TUILES ACOUSTIQUES 2' X 4'
VOIR LE DEVIS POUR LES SPÉCIFICATIONS



PLAFOND DE GYPSE PEINT
COULEUR TEL QU'INDIQUÉ AU PLAN DE PLAFOND

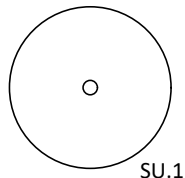


PLAFOND HORS CONTRAT



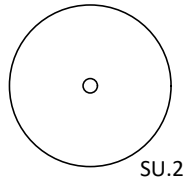
CEILING MOUNTED EXIT SIGN

LÉGENDE DE SUSPENSIONS DÉCORATIVE



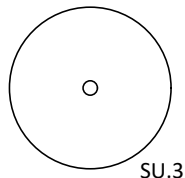
SU.1

APPAREIL D'ÉCLAIRAGE SUSPENDU
 CIE: MIORA
 MODÈL: Mila Dome Pendant
 DIMENSIONS: 30" Ø
 FINI ABAT-JOUR EXTÉRIEUR: RAL 9016 (WHITE)
 FINI ABAT-JOUR INTÉRIEUR: RAL 9002 (BEIGE)
 FINI FEUTRE: AGENCÉ AVEC
 CIE: MAXXIT CEILINGS
 MODÈLE: SILENTIA CEILING BAFFLES
 COULEUR: OAT
 CORDON: WHITE VINYL (WV)



SU.2

APPAREIL D'ÉCLAIRAGE SUSPENDU
 CIE: MIORA
 MODÈL: Mila Dome Pendant
 DIMENSIONS: 30" Ø
 FINI ABAT-JOUR EXTÉRIEUR: RAL 6010 (VERT)
 FINI ABAT-JOUR INTÉRIEUR: RAL 9002 (BEIGE)
 FINI FEUTRE: AGENCÉ AVEC
 CIE: MAXXIT CEILINGS
 MODÈLE: SILENTIA CEILING BAFFLES
 COULEUR: OAT
 CORDON: WHITE VINYL (WV)



SU.3

APPAREIL D'ÉCLAIRAGE SUSPENDU
 CIE: MIORA
 MODÈL: Mila Dome Pendant
 QTÉ: 3
 DIMENSIONS: 30" Ø
 FINI ABAT-JOUR EXTÉRIEUR: RAL 1018 (JAUNE)
 FINI ABAT-JOUR INTÉRIEUR: RAL 9002 (BEIGE)
 FINI FEUTRE: AGENCÉ AVEC
 CIE: MAXXIT CEILINGS
 MODÈLE: SILENTIA CEILING BAFFLES
 COULEUR: OAT
 CORDON: WHITE VINYL (WV)

PROJET	COLLÈGE VANIER RÉNOVATION INTÉRIEUR	DOSSIER	625	DATE	23-07-20
DESCRIPTION	PLAN DE PLAFOND RÉFLÉCHI R-D-C	ÉCHELLE	1:50	RÉFÉRENCE	
ÉMIS POUR	<input checked="" type="checkbox"/> ADDENDA No. 2 <input type="checkbox"/> DIRECTIVE No.	<input type="checkbox"/> AUTRE:	ASK / DSA NO.	REV.	ASK-150-X02 0