




COMMISSION SCOLAIRE SIR-WILFRID-LAURIER
SIR WILFRID LAURIER SCHOOL BOARD

LAVAL JUNIOR ACADEMY
2323, boul. Daniel-Johnson, Laval

**RÉNOVATION SECTEUR
ADMINISTRATIF ET BLOCS SANITAIRES**

DOSSIER BTAA : 22021
DOSSIER CLIENT : PI-188-22-P01

3 MARS 2023
ÉMISSION POUR **ADDENDA no 02**



**Bergeron Thouin
Associés**
Architectes Inc.

CSSWL (PI-188-22-P01)

« Le présent addenda fait partie intégrante des plans et devis et les complète. Les soumissionnaires s'assureront que le coût des travaux affectés par cet addenda est inclus dans le montant de la soumission. Cet addenda sera intégré aux documents émis pour construction qui seront émis après l'ouverture des soumissions. »

2.1 DEVIS D'ARCHITECTURE

.1 SECTION 10 14 00 – SIGNALISATION DANS LES BÂTIMENTS

.1 Partie 2 – Produits, article 2.1 : Signalisation intérieure, **Ajouter l'item .4** suivant :

« .4 Panneaux de signalisation des toilettes

- .1 Panneaux de stratifié massif : Normes NEMA LD3 et SEFA 8, panneaux phénoliques composites à âme massive 13mm d'épaisseur, tel que # 2105 anti-fingerprint noir de OCTOLAM ou équivalent approuvé.
- .2 Voir les dessins aux plans pour les modèles et dimensions.
- .3 Aux endroits indiqués, coller les panneaux à l'aide de ruban 3M VHB et les visser, vis à têtes fraisées à ± 25 mm du bord. Cache-vis de la couleur du panneau de stratifié. »

2.2 PLANS D'ARCHITECTURE

.1 PLAN/A-D201/DÉMOLITION - PLAN DU REZ-DE-CHAUSSÉE

.1 Contrairement à ce qui était indiqué à l'article 1.2.3.1 dans l'addenda AD.A-01 de Remplacer la note spécifique 25 par 35 dans la pièce A-114-13. **Il aurait dû être indiqué de remplacer la note 27 par la note 35.**

.2 PLAN/A-101/PLAN DE LOCALISATION ET DE MOBILISATION EXTÉRIEURE

.1 **Modifier** le périmètre de l'enceinte temporaire sur le plan de localisation tel que montré au dessin A-101.01 ci-joint.

.3 PLAN/A-102/PLAN DE MOBILISATION REZ-DE-CHAUSSÉE ET ÉTAGE

.1 Il n'est pas requis de prévoir une cloison temporaire dans la cafétéria durant la période d'entreposage du mobilier cependant la protection du revêtement de plancher est exigée tel qu'indiqué aux plans.

.2 **Remplacer** la note spécifique de mobilisation 09 par la note 09 suivante :

« Porte et cadre d'accès temporaire à fournir et installer par l'entrepreneur général. Le cadenas, sera fourni par le propriétaire (CSSWL)

CSSWL (PI-188-22-P01)

.4 PLANS/A-281et A-282/PLANS REZ-DE-CHAUSSÉE ET ÉTAGE FINIS MURAUX

- .1 La portée des travaux de peinture est clairement indiqué aux plans A-281 et A-282. Se référer aux limites de peinture indiquées sur les plans. Aux endroits où il n'y a aucune référence de symbole de fini, aucune peinture n'est requise.

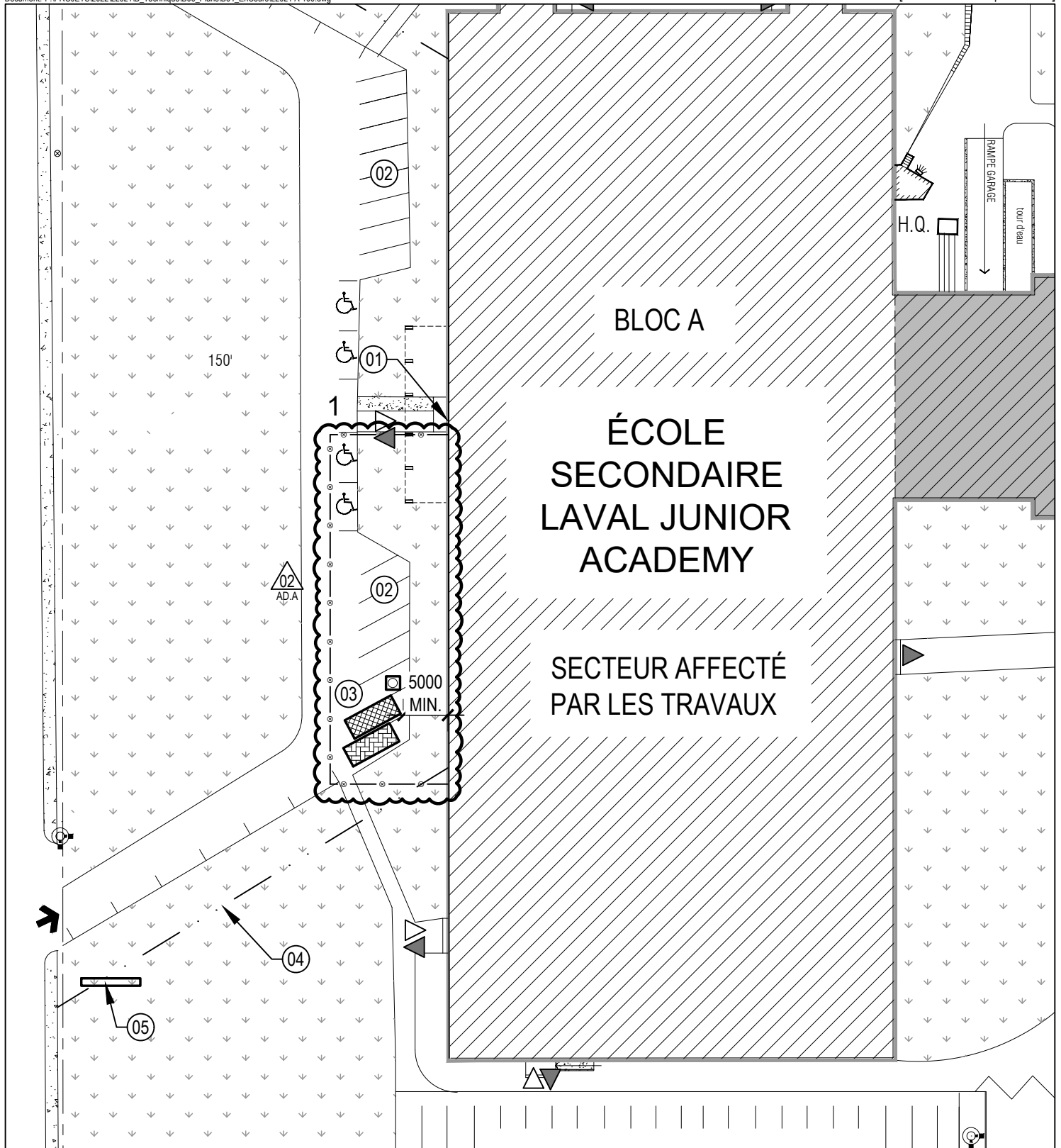
.5 PLAN/A-704/AMÉNAGEMENTS INTÉRIEURS

- .1 Contrairement à ce qui était indiqué à l'article 1.2.18.1 dans l'addenda AD.A-01;
« Sur le plan 1a **aurait dû se lire** sur le **plan 2a** et le titre et la référence du détail 1/A-704 aurait dû se lire 2/A-704 REZ-DECHAUSSEE - HALL D'ENTRÉE ET VESTIBULE.
Voir le dessin A-704.01 **révision 1** ci-joint.

.4 PLAN/A-752/MOBILIERS INTÉGRÉS

- .1 Dans les détails de signalisation 1/A-752 et 2/A-752, **remplacer** l'épaisseur du plastique stratifié massif 6mm **par** un plastique stratifié massif de **13mm**.

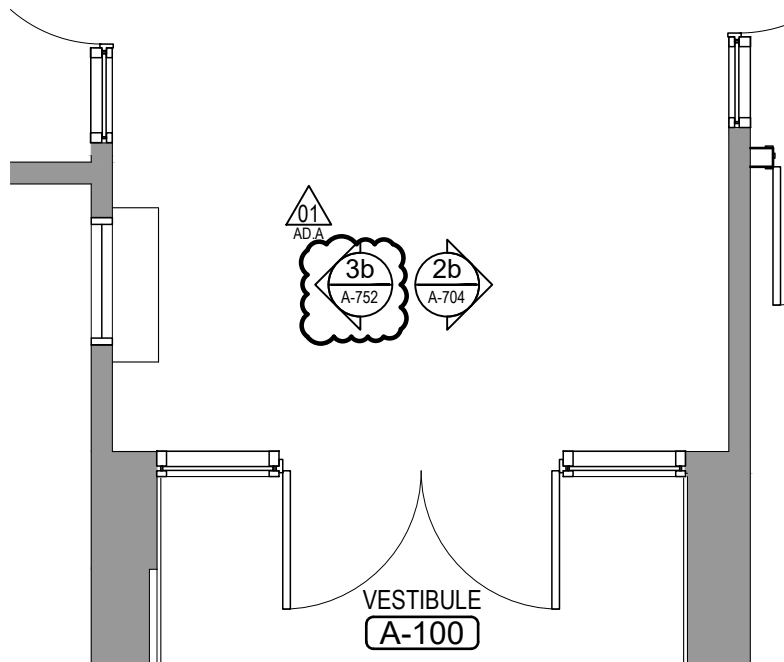
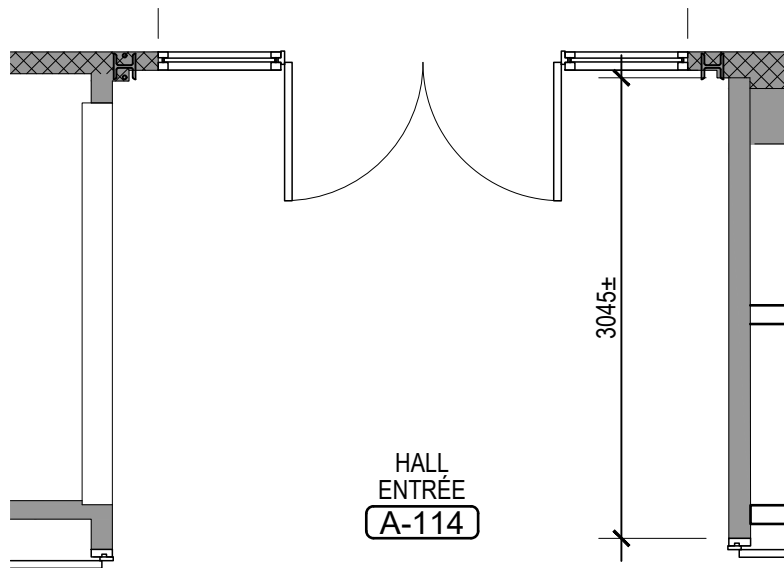
FIN DE L'ADDENDA



Projet	RÉFECTION DES BLOCS SANITAIRES ET DU SECTEUR ADMINISTRATIF DE L'ÉCOLE SECONDAIRE JUNIOR LAVAL ACADEMY
Titre	EXTRAIT DE LA FEUILLE A-101



Dessiné par	G.MAROIS	Émission	ADDENDA A-02
Préparé par	G.MAROIS	Date	2023.03.03
Vérifié par	J. THOUIN	Dossier	22021
Échelle	1:600	Dessin	A-101.01



2a - PLAN
 ÉCHELLE 1:50

REZ-DE-CHAUSSÉE
 HALL D'ENTRÉE ET VESTIBULE
 ÉCHELLE 1:50

2
 A-704

02
 ADA

Projet
RÉFECTION DES BLOCS SANITAIRES ET DU SECTEUR ADMINISTRATIF DE L'ÉCOLE SECONDAIRE JUNIOR LAVAL ACADEMY
Titre
AMÉNAGEMENTS INTÉRIEURS EXTRAIT DE LA FEUILLE A-704 PLAN 2A



Dessiné par	G.MAROIS	Émission	ADDENDA A-02
Préparé par	G.MAROIS	Date	2023.03.03
Vérifié par	J. THOUIN	Dossier	22021
Échelle	INDIQUÉE	Dessin	A704.01 RÉV1