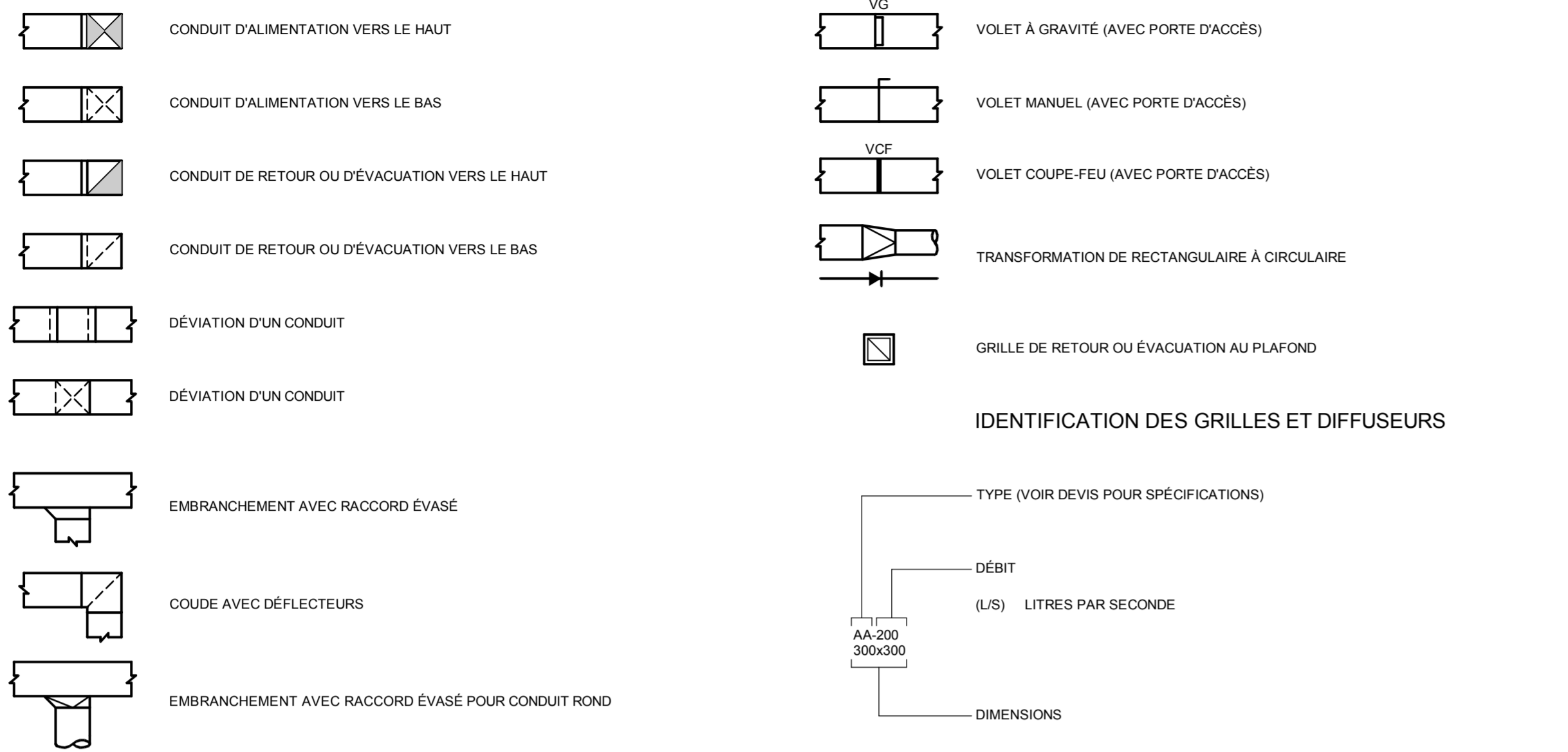
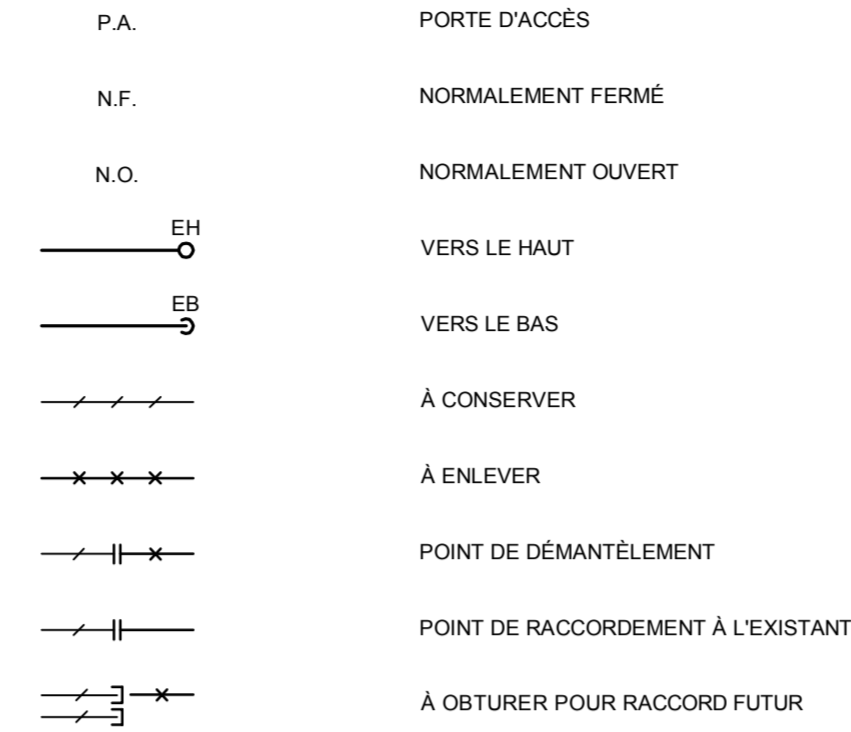


VENTILATION



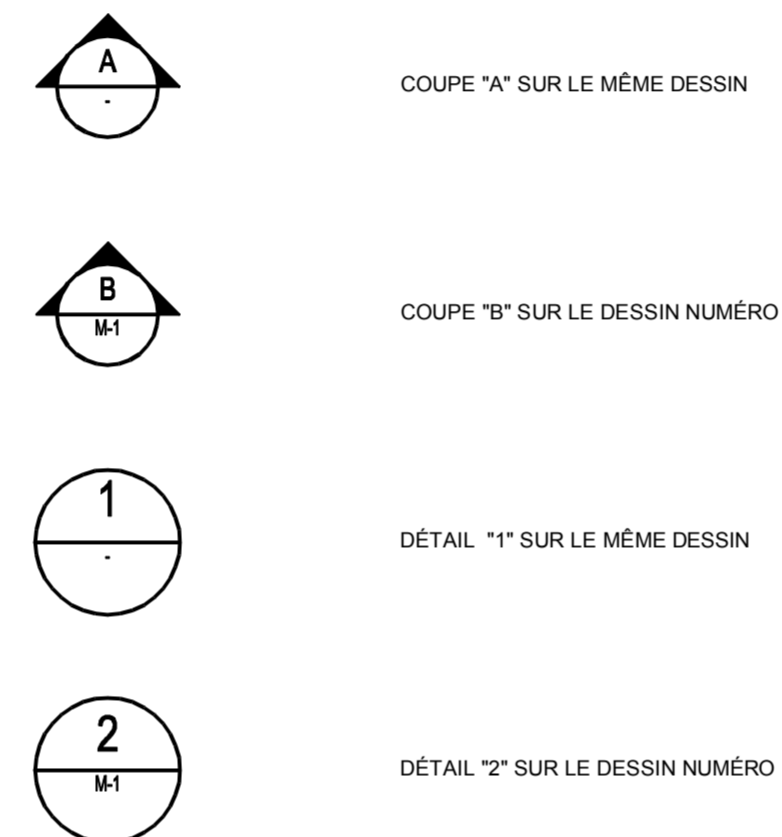
GÉNÉRAL



LISTE DES DESSINS

<input checked="" type="checkbox"/>	M-001	MÉCANIQUE TABLEAU, LÉGENDE ET LISTE DES DESSINS
<input checked="" type="checkbox"/>	M-002	MÉCANIQUE DEVIS
<input checked="" type="checkbox"/>	M-100	MÉCANIQUE DEVIS, DÉTAILS ET TABLEAU
<input checked="" type="checkbox"/>	M-200	MÉCANIQUE DRAINAGE REZ-DE-CHAUSSEE DÉMOLITION
<input checked="" type="checkbox"/>	M-201	MÉCANIQUE DRAINAGE REZ-DE-CHAUSSEE AMÉNAGEMENT
<input checked="" type="checkbox"/>	M-202	MÉCANIQUE DRAINAGE 2E ÉTAGE DÉMOLITION
<input checked="" type="checkbox"/>	M-203	MÉCANIQUE DRAINAGE 2E ÉTAGE AMÉNAGEMENT
<input checked="" type="checkbox"/>	M-204	MÉCANIQUE EAU DOMESTIQUE REZ-DE-CHAUSSEE DÉMOLITION
<input checked="" type="checkbox"/>	M-205	MÉCANIQUE EAU DOMESTIQUE REZ-DE-CHAUSSEE AMÉNAGEMENT
<input checked="" type="checkbox"/>	M-206	MÉCANIQUE EAU DOMESTIQUE 2E ÉTAGE DÉMOLITION
<input checked="" type="checkbox"/>	M-207	MÉCANIQUE EAU DOMESTIQUE 2E ÉTAGE AMÉNAGEMENT
<input checked="" type="checkbox"/>	M-500	MÉCANIQUE VENTILATION REZ-DE-CHAUSSEE DÉMOLITION
<input checked="" type="checkbox"/>	M-501	MÉCANIQUE VENTILATION REZ-DE-CHAUSSEE AMÉNAGEMENT
<input checked="" type="checkbox"/>	M-502	MÉCANIQUE VENTILATION 2E ÉTAGE DÉMOLITION
<input checked="" type="checkbox"/>	M-503	MÉCANIQUE VENTILATION 2E ÉTAGE AMÉNAGEMENT

COUPES, VUES ET DÉTAILS



PLOMBERIE

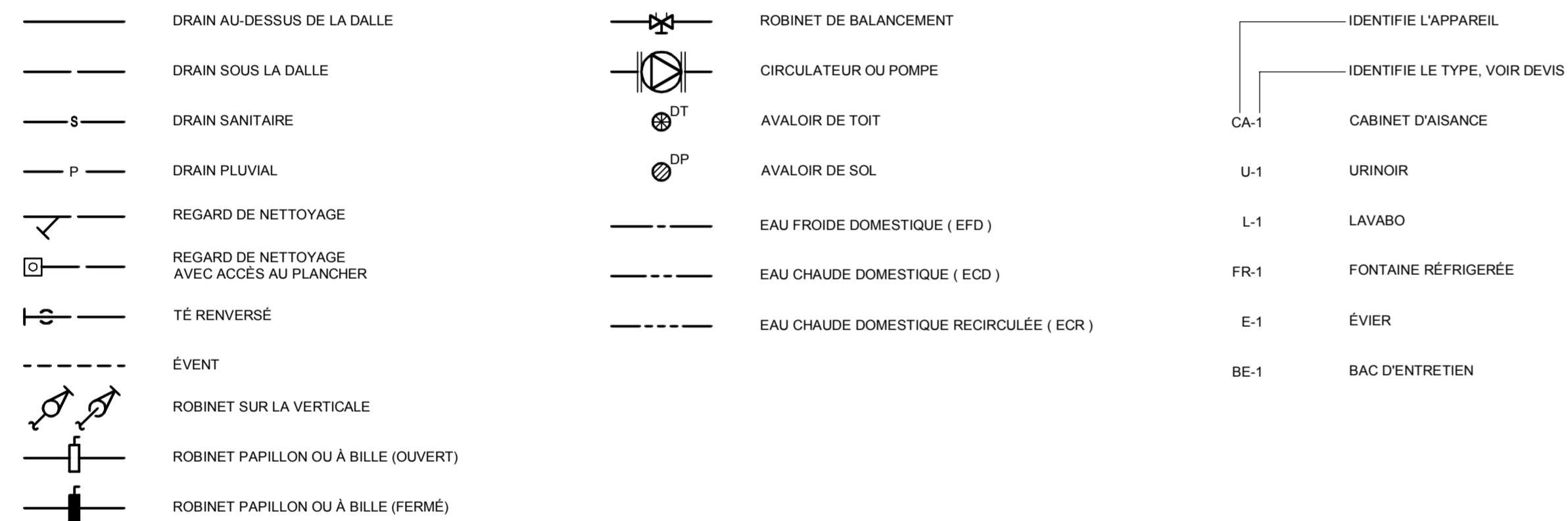


TABLEAU DES VENTILATEURS

IDENTIFICATION	LOCALISATION	PIÈCE DESSERVIE	SÉLECTION		DÉBIT (L/S)	PRESSION (PA)	MOTEUR (HP)	VOLTAGE (V/Ph/Hz)	VITESSE (TPM)	NIVEAU DE BRUIT (SONES)	NOTE
			MARQUE	MODÈLE							
VE-20	TOIT	TOILETTE	GREENHECK	G-120-VG	520	125	1/2	115/60/1	1 725	8,8	1
RC-VE-01	A-113-7	SALLE DU PERSONNEL	GREENHECK	SP-A190	100	31	1/50	115/60/1	1 400	2,0	

Note 1 : Ventilateur sera fourni dans le projet de la réfection de la toiture mais le présent entrepreneur doit assister au balancement du dits ventilateur et le coordonner avec l'autre projet. La spécification est à titre indicatif seulement.

TABLEAU DES D.A.R.

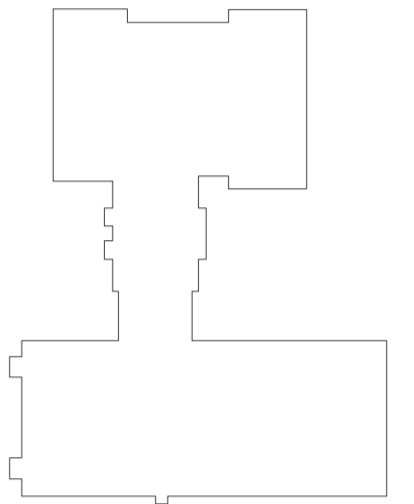
IDENTIFICATION	EMPLACEMENT	LOCAL	DIMENSIONS (po)	RISQUE	SÉLECTION	
					MARQUE	MODÈLE
02-ECD-DAR01	2E ÉTAGE	A-228	1/2	FAIBLE	ZURN	375XL



systèmes évolués de bâtiments
www.bpa.ca



PLAN CLÉ



CLIENT



CLIENT PROJET No: PI-188-22-P01

ARCHITECTE



440, rue Notre-Dame
Bureau 301
Repentigny
Québec J6A 2T4
T 450.585.7150
F 450.585.7154

1982, ch. du Village
Mont-Tremblant
Québec J8E 1K4
T 819.681.7100
F 819.681.7039

Bergeron Thouin
Associés
Architectes Inc.
info@btaa.ca
www.btaa.ca

CES DOCUMENTS NE DOIVENT PAS ÊTRE UTILISÉS À DES FINS DE CONSTRUCTION.

No	DATE	REVISION	PAR	OIQ
0	2023-02-08	POUR SOUMISSIONS	S.L.	135818

PROJET

RÉFECTION DES BLOCS SANITAIRES ET DU SECTEUR ADMINISTRATIF DE L'ÉCOLE SECONDAIRE LAVAL JUNIOR ACADEMY

TITRE DU DESSIN

MÉCANIQUE
TABLEAU, LÉGENDE ET
LISTE DES DESSINS

DESSIN F. SANTERRE	CONCEPTION F. SANTERRE	VÉRIFICATION S. LAMARCHE
-----------------------	---------------------------	-----------------------------

PROJET No 9021-064-1010

DESSIN No

ÉCHELLE
AUCUNE

M-001

DEVIS SUITE

RACCORD D'ACCOUPLLEMENT ET SUPPORT MURAL EN INOX. AVEC CROCHET À MORDACHE. ZURN MODÈLE Z1996-HH OU ÉQUIVALENT APPROUVÉ
 - RACCORD D'ÉVACUATION AVEC CORPS EN ACIER INOXYDABLE, GRILLE BOMBÉE ET GRILLE SECONDAIRE À CHARPIE EN INOX., GARNITURE D'ÉTANCHÉITÉ EN CAOUTCHOUC COMPRESSIBLE POUR TUYAU DE DN 3 PO. ZURN MODÈLE Z1996-SOL OU ÉQUIVALENT APPROUVÉ

3.1.15 FONTAINE (F-1):

- FONTAINE À BOIRE RÉFRIGÉRANTE MURALE À DEUX NIVEAU POUR ACCÈS SANS OBSTACLE AVEC REMPLISSEUR DE BOUTEILLE, DESIGN CONTEMPORAIN, REVÊTEMENT EXTÉRIEUR EN ACIER INOXYDABLE, RÉCÉPTACLE AVEC VIDAGE INCORPORÉ EN ABS DE COULEUR NOIR, BEC À AUTORÉGULATION DE 0.45 GPM ET À ANTIROTATION AVEC GARDE SANITAIRE FLEXIBLE ANTIMICROBIEN, COMMANDES À PLAQUES-POUSSOIRS FRONTALES ÉLECTRONIQUES, FILTRE INCORPORÉ (DURÉE DE VIE 1 AN OU 1135L (3000 GALLONS)), 1.1 GPM POUR REMPLISSAGE DE BOUTEILLE, ALIMENTATION EN EAU 100% SANS PLOMB, SYSTÈME DE RÉFRIGÉRATION 120 V, 60 HZ, RÉFRIGÉRANT R134A, CORDON ÉLECTRIQUE AVEC FICHE POLARISÉE, DÉBIT DE 28.4 LPH (7.5 GUSPH) À UNE TEMPÉRATURE DE 10°C (50°F), LA TEMPÉRATURE DE L'EAU D'ARRIVÉE ÉTANT DE 26.7°C (80°F) ET L'AIR AMBIANT ÉTANT DE 32.2°C (90°F), LA FONCTION D'ÉCONOMIE D'ÉNERGIE MET LE SYSTÈME DE RÉFRIGÉRATION HORS TENSION APRÈS 60 MINUTES DE NON-UTILISATION ET LES LUMIÈRES SONT ÉTEINTES ET REDÉMARRENT AUTOMATIQUÉMENT LORSQU'ELLE SONT UTILISÉES, PEUT ÊTRE PROGRAMMÉ POUR S'ARRÊTER PENDANT LES FERMETURES PLANIFIÉES DES INSTALLATIONS, LES WEEK-ENDS, ETC. L'INTERFACE LED NUMÉRIQUE GARDE L'UTILISATEUR INFORMÉ DE LA PROGRAMMATION ET DES CODES D'ERREUR. LE BASSIN DE REMPLISSAGE DE BOUTEILLE DÉCOULE DIRECTEMENT VERS LES DÉCHETS DE L'UNITÉ. NORMES : ASME A112.19-CSA B125.1, CSA B651, ASME I12.19.3-CSA B45.4, CONFORME À NSF61 ET 372. MODÈLE HAVS 1202SF OU ÉQUIVALENT APPROUVÉ
- PRÉVOIR TUYAUTERIE D'ALIMENTATION AVEC ROBINET D'ARRÊT DROIT À MANŒUVRE PAR TOURNEVIS, AVEC TUBE SOUPLE DE 10 MM (3/8 PO) ET ROSACE MURALE, FINI CHROME POLI.
- SIPHON EN P RÉGLABLE DE 32 MM (1 1/4 PO).
- BÂTI-ORTEUR DISSIMULÉ POUR DOUBLE FONTAINE À BOIRE À DEUX NIVEAUX, MONTANTS EN ACIER DE FORT CALIBRE, PIEDS SOUDÉS, PLAQUES-SUPPORTS SUPÉRIEURES ET INFÉRIEURES EXTRA-ROBUSTES. ZURN MODÈLE Z1225BL/12125 - 12125F OU ÉQUIVALENT APPROUVÉ

3.1.15 DRAIN DE PLANCHER (DP-1):

- RENVOI DE PLANCHER AVEC BÂTI POUR MEMBRANE DE 213 MM (8 3/8 PO) DE DIAMÈTRE, COLLET DE SERRAGE RÉVERSIBLE AVEC OUVERTURES LATÉRALES DE DRAINAGE AU-DESSUS DU COLLET, LE TOUT EN FONTE, GORGE FILETÉE DE 102 MM (4 PO) DE DIAMÈTRE POUR RECEVOIR UN TAMIS ROND AJUSTABLE COMBINÉ AVEC GRILLE CARRÉE DE 127 X 127 MM (5 X 5 PO) EN BRONZE NICKELÉ POLI POUR TRAFIC RÉGULIER. ZURN MODÈLE ZN415-Y5 OU ÉQUIVALENT APPROUVÉ
- CLAPET ANTIGAZ D'ÉGOUT DE TYPE MEMBRANE DE 76 MM (3") POUVANT S'INSTALLER DANS UN AVALOIR DE SOL. IL EMPÊCHE LES GAZ D'ÉGOUTS DE PÉNÉTRER À L'INTÉRIEUR DU BÂTIMENT DANS LE CAS OÙ LA GARDE D'EAU DU SIPHON SE SÈCHÈRE. CORPS FABRIQUÉ EN ABS, GARNITURE EN SILICONE, RENCONTRE LES EXIGENCES ASSÉ 1072. ZURN MODÈLE Z1072-3 OU ÉQUIVALENT APPROUVÉ

3.2 VENTILATION:

3.2.1 CONDUIT D'AIR:

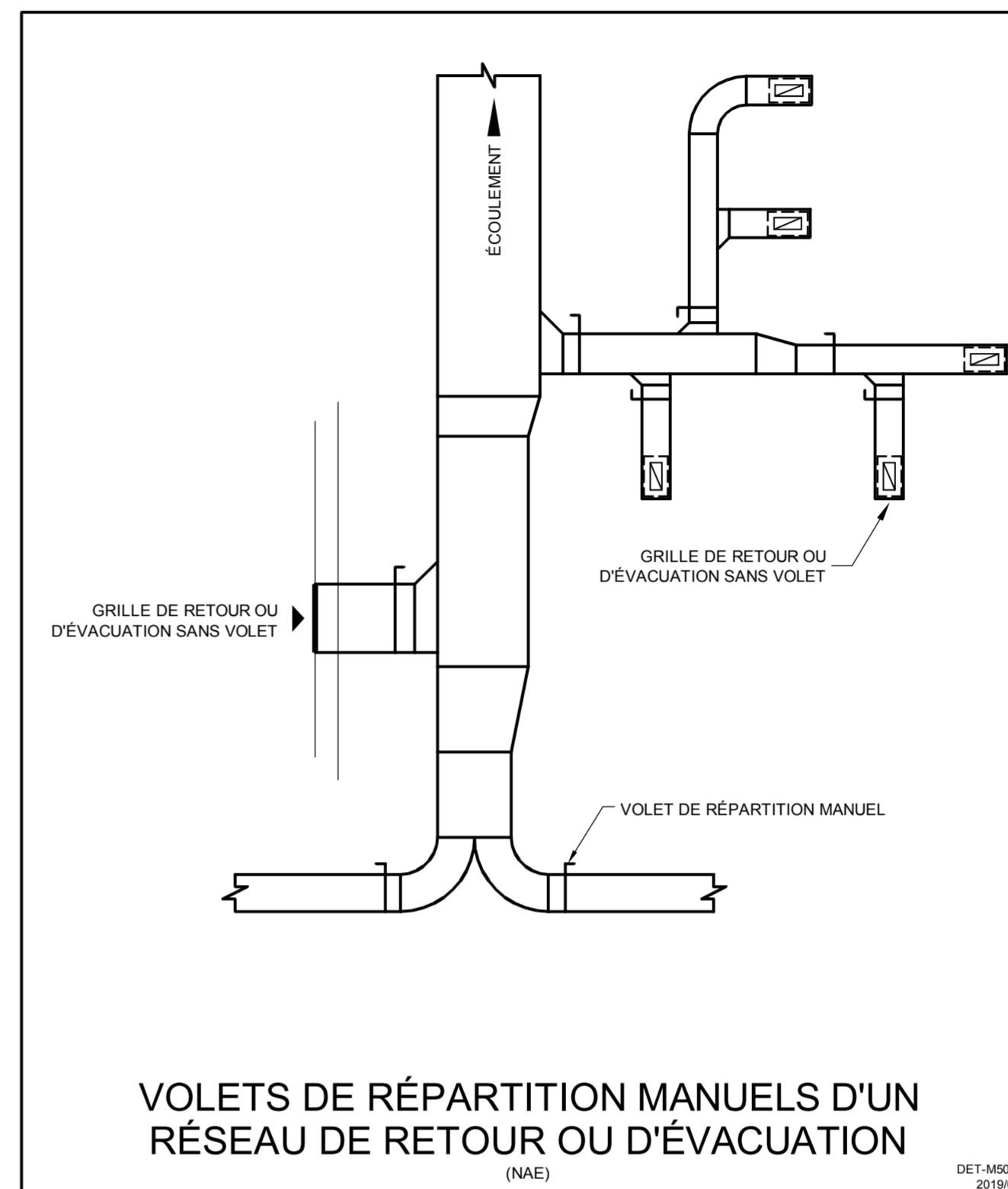
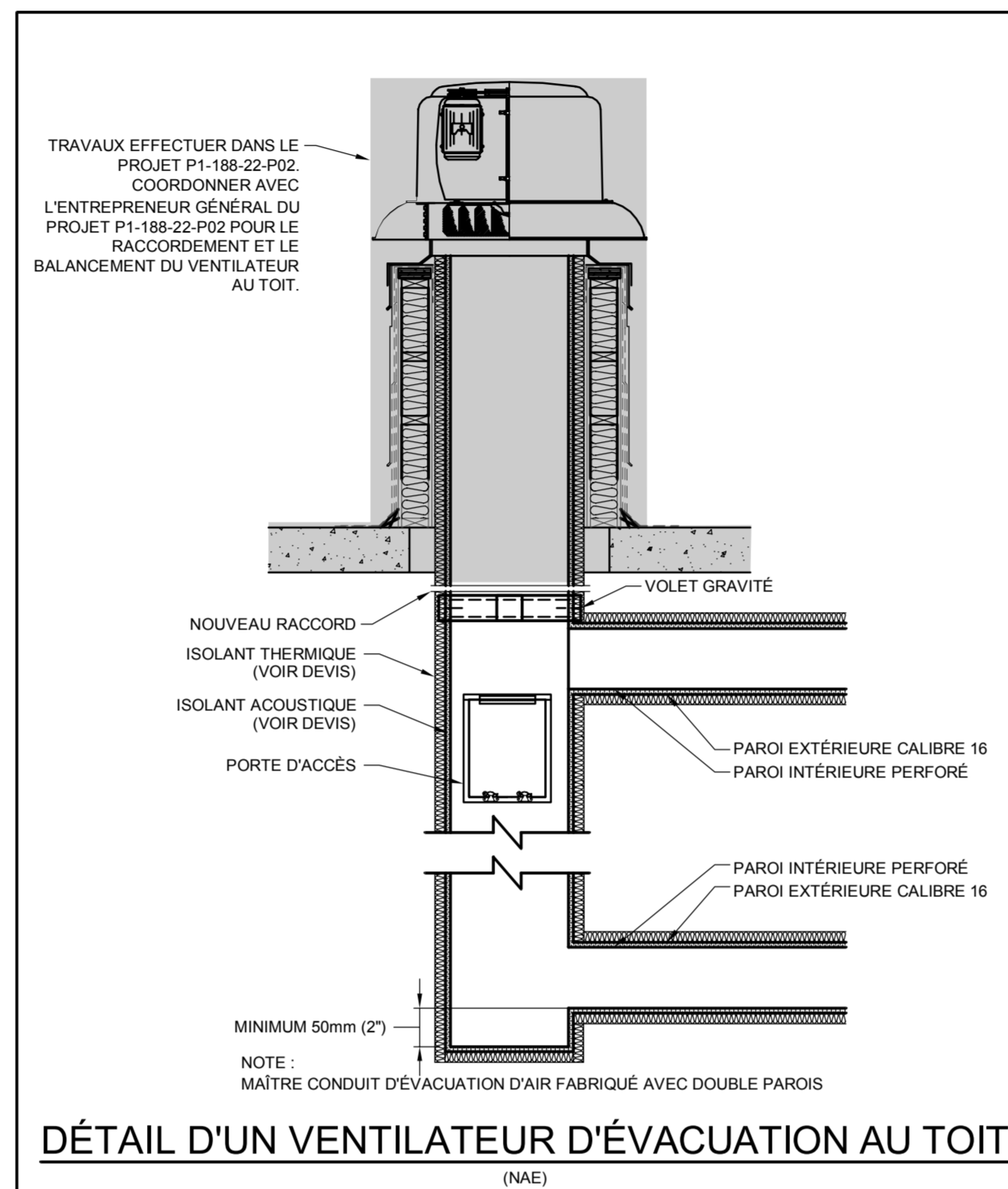
- CONDUITS EN ACIER GALVANISÉ : PLIABLE, PERMETTANT DE FORMER DES AGRAFURES ET CONSTRUITS SELON LA NORME ASTM A525M, AVEC ZINGAGE Z90. L'ÉPAISSEUR, LA FABRICATION ET LE RENFORCEMENT SERONT EN CONFORMITÉ AVEC LES STANDARDS ASHRAE ET SMACNA.
- RACCORDS : FABRIQUÉS SELON LES RECOMMANDATIONS DE L'ASHRAE ET LA SMACNA.
- ÉTANCHÉITÉ DES CONDUITS D'AIR : L'ÉTANCHÉITÉ DEVA ÊTRE FAITE SELON LES EXIGENCES FORMULÉES DANS LE "HVAC DUCT LEAKAGE TEST MANUAL" DE LA SMACNA.
- SUPPORTS ET SUSPENSIONS : FABRIQUÉS ET INSTALLÉS SELON LES RECOMMANDATIONS DE L'ASHRAE ET LA SMACNA.

3.2.2 CONDUITS FLEXIBLES:

- CONDUITS FLEXIBLES SELON LES NORMES NFPA-90A, NFPA-90B ET UL. PRESSION D'UTILISATION MINIMUM DE 12" D'EAU. RECOUVREMENT EN USINE DE 1" D'ÉPAISSEUR DE FIBRE DE VERRE, D'UNE DENSITÉ DE 0.75 lb/ft³, AVEC ENVELOPPE INTÉGRÉE DE VINYLE OU CPV, AYANT UNE RÉSISTANCE DE 0.2 PERM.
- EN ALUMINIUM, UN PLI DE 0.0065" D'ÉPAISSEUR, JOINTS MÉCANIQUES. RETENIR LES CONDUITS FLEXIBLES AUX CONDUITS RIGIDES ET DIFFUSEURS À L'AIDE DE VIS À MÉTAL OU DE BANDES MÉTALLIQUES DE SERRAGE, RENDRE ÉTANCHE AVEC DE LA PÂTE, RECOUVRIR LE TOUT D'UN RUBAN ADHÉSIF "TUCK TAPE".
- AUX ENDROITS INDIQUÉS AUX DESSINS, EN INSTALLER UNE LONGUEUR MAXIMALE DE 60".
- TYPE A.I DE BOFLEX OU AL-U-FLEX D'ÉQUIPEMENT TRANSCONTINENTAL.

3.2.3 GRILLES ET DIFFUSEURS:

- LES GRILLES SERONT CONFORMES AUX DIMENSIONS ET OU TYPE INDIQUÉ EN PLAN. LES DIMENSIONS NE PEUVENT ÊTRE CHANGÉES SANS AUTORISATION. QUAND DEUX GRILLES ET PLUS SONT RACCORDEES À UN MÊME CONDUIT ET NON PAS DE VOLET DE BALANCEMENT INCORPORÉ, FOURNIR ET INSTALLER DANS UN EMBRANCHEMENT UN VOLET DE BALANCEMENT.
- AN : DIFFUSEUR CARRÉ EN ACIER, TEL QUE MODÈLE SPD-31 DE E.H. PRICE OU ÉQUIVALENT APPROUVÉ
- RL : GRILLE DE RETOUR OU D'ÉVACUATION AU PLAFOND, TEL QUE MODÈLE 80C-D-A DE E.H. PRICE OU ÉQUIVALENT APPROUVÉ

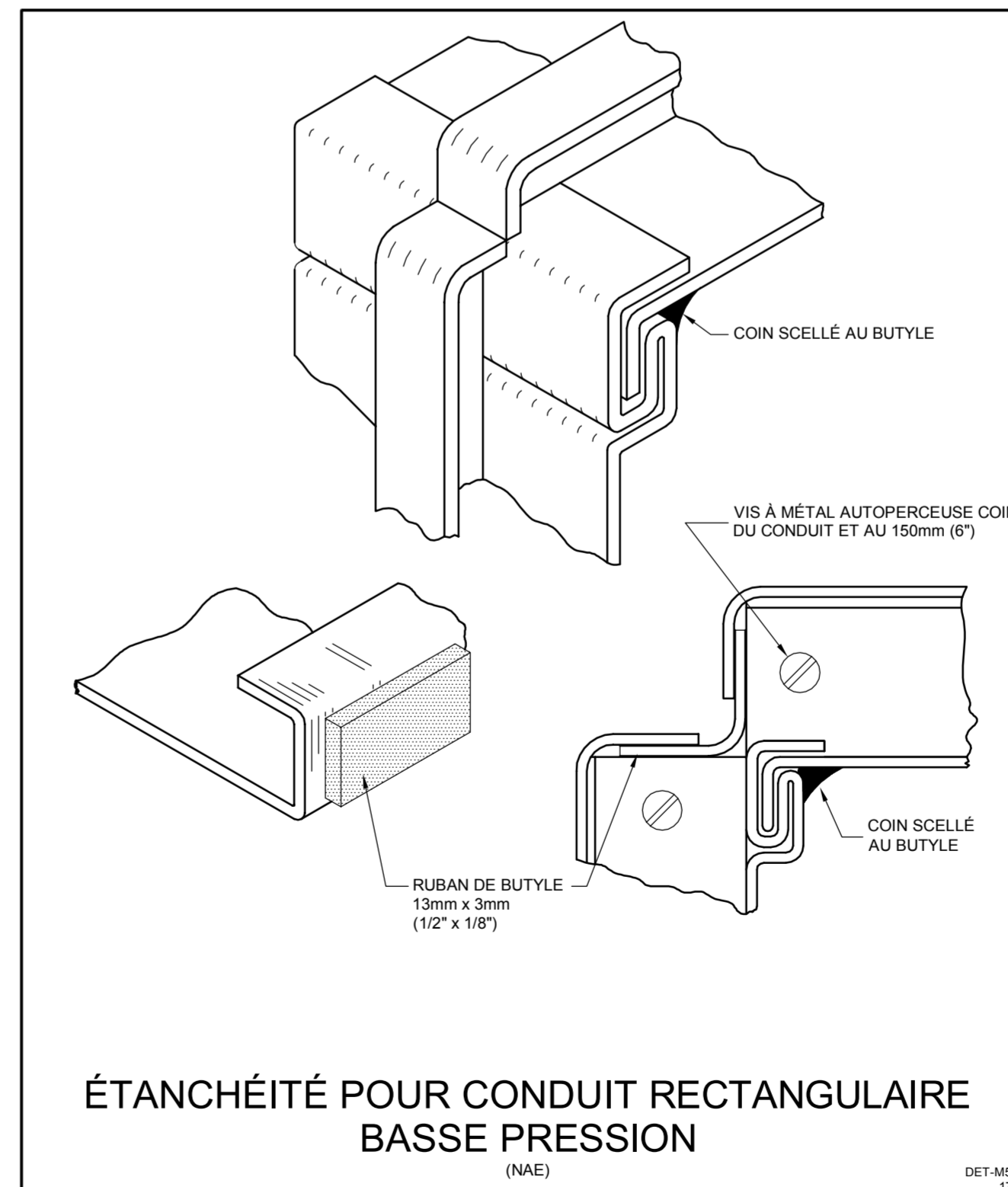
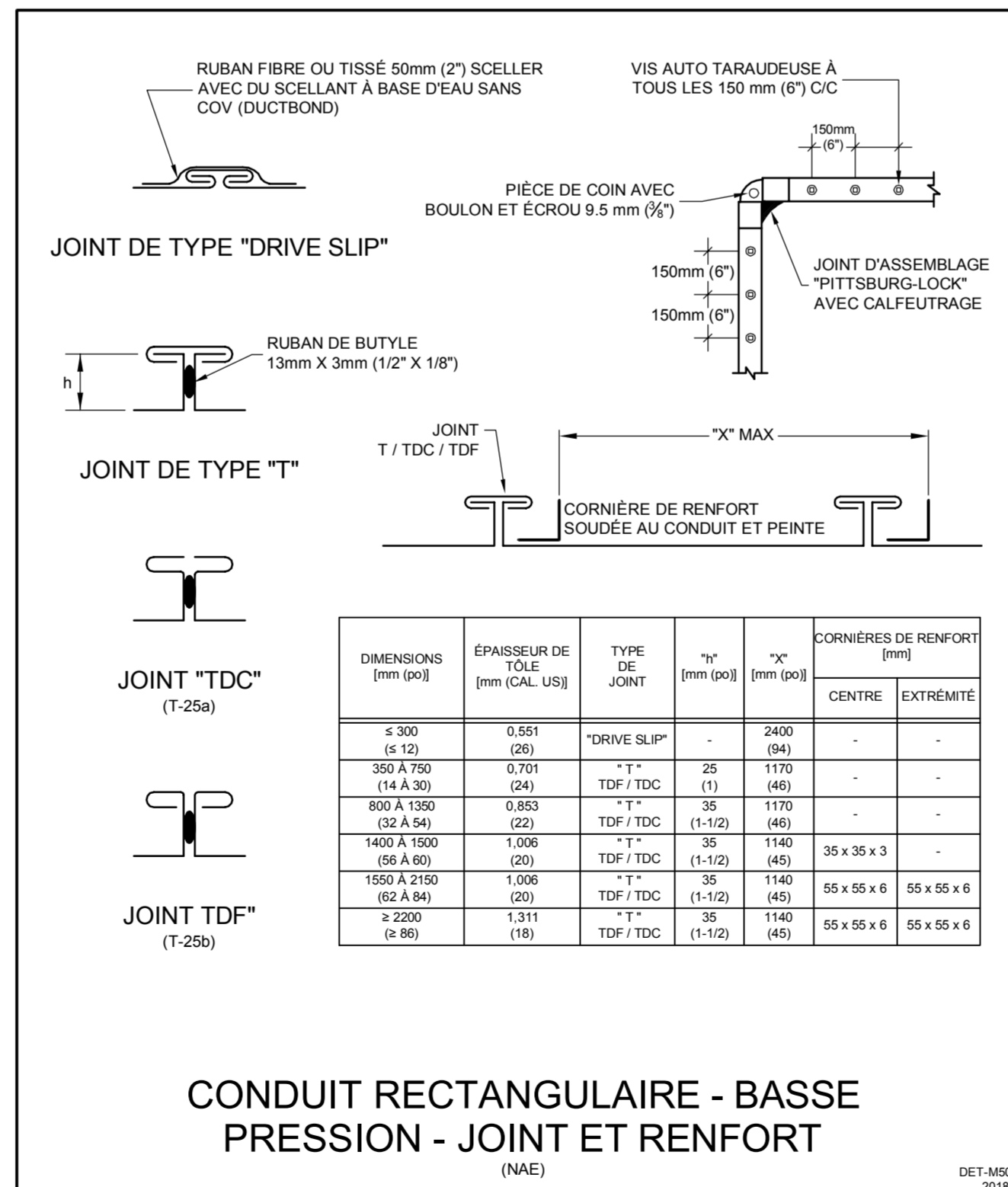


IDENTIFICATION	TYPE	EAU FROIDE	EAU CHAUDE	DRAIN	ÉVÉNT	NOTES
ÉVIER	E-X	NPS 1/2	NPS 1/2	NPS 1 1/2	NPS 1 1/2	1
LAVABO	L-X	NPS 1/2	NPS 1/2	NPS 1 1/2	NPS 1 1/2	1
CABINET D'AISANCE	CA-X	NPS 1	-	NPS 4	NPS 2	1, 2
	CA-X	NPS 1/2	-	NPS 3	NPS 2	1, 3
URINOIR	U-X	NPS 1/2	-	NPS 2	NPS 1 1/2	1
DOUCHE	D-X	NPS 1/2	NPS 1/2	NPS 2	NPS 1 1/2	1
BAIN	B-X	NPS 1/2	NPS 1/2	NPS 2	NPS 1 1/2	1
FONTAINE	F-X	NPS 1/2	-	NPS 1 1/2	NPS 1 1/2	1
CUVE SUR PATTES	CU-X	NPS 1/2	NPS 1/2	NPS 1 1/2	NPS 1 1/2	1
LESSIVEUSE	LE-X	NPS 1/2	NPS 1/2	NPS 2	NPS 1 1/2	1
BAC D'ENTRETIEN	BE-X	NPS 1/2	NPS 1/2	NPS 3	NPS 1 1/2	1
DOUCHE D'URGENCE	DU-X	NPS 1 1/2	NPS 1 1/2	-	-	1
LAVE-YEUX	LY-X	NPS 1/2	NPS 1/2	NPS 1 1/2	NPS 1 1/2	1
AVALOIR DE SOL	DP-X DP-EN DD EN	-	-	NPS 3	-	1, 4

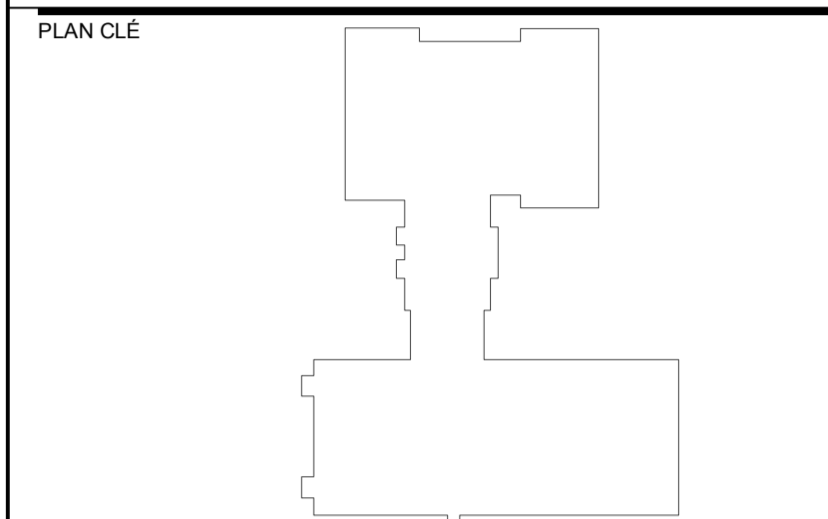
NOTE 1 : SAUF INDICATION CONTRAIRE, TOUS LES APPAREILS SERONT MUNIS D'UN TUYAU DE VENTILATION
 NOTE 2 : CABINET À SOUPE DE CHASSE.
 NOTE 3 : CABINET À RÉSERVOIR DE CHASSE.
 NOTE 4 : À MOINS D'INDICATION CONTRAIRE TOUS LES AVALOIRS DE SOL ET DRAINS OUVERTS ONT UN SIPHON NPS 3

RACCORDEMENT DES APPAREILS SANITAIRES
(NAE)

DET-M6301
2019/05



systèmes évolués de bâtiments
www.bpa.ca



CLIENT
 COMMISSION SCOLAIRE SIR WILFRID-LAURIER
 SIR WILFRID-LAURIER SCHOOL BOARD

CLIENT PROJET No: PI-188-22-P01

ARCHITECTE
Bergeron Thouin Associés Architectes Inc.
 440, rue Notre-Dame Bureau 301 Repentigny Québec J6A 2T4
 T 450.585.7150 F 450.585.7154
 1982, ch. du Village Mont-Tremblant Québec J8E 1K4
 T 819.681.7100 F 819.681.7039
 info@btaa.ca www.btaa.ca

CES DOCUMENTS NE DOIVENT PAS ÊTRE UTILISÉS À DES FINS DE CONSTRUCTION.


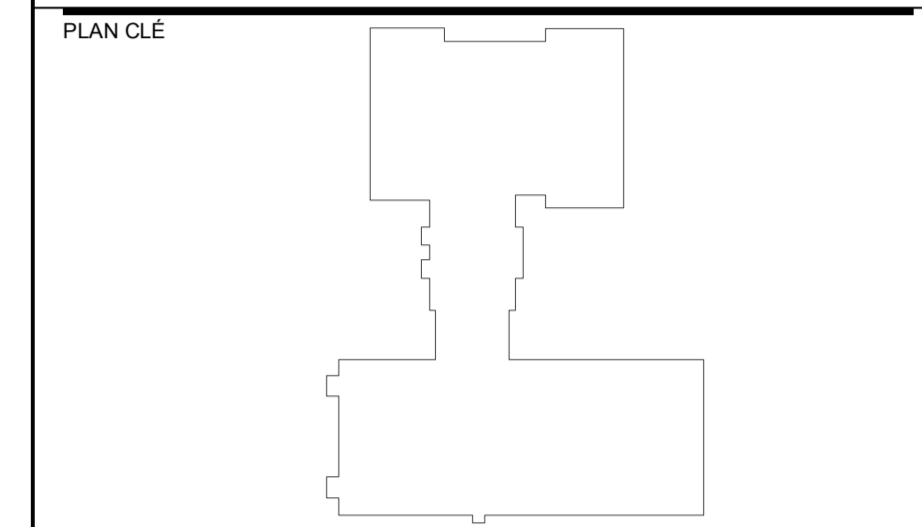
No	DATE	REVISION	PAR	OIQ
0	2023-02-08	POUR SOUMISSIONS	S.L.	135818

PROJET
RÉFECTION DES BLOCS SANITAIRES ET DU SECTEUR ADMINISTRATIF DE L'ÉCOLE SECONDAIRE LAVAL JUNIOR ACADEMY

TITRE DU DESSIN
MÉCANIQUE DEVIS, DÉTAILS ET TABLEAU

DESSIN: F. SANTERRER
 CONCEPTION: F. SANTERRER
 VÉRIFICATION: S. LAMARCHE

PROJET No: 9021-064-1010
 ÉCHELLE: AUCUNE
M-100



CLIENT PROJET No: PI-188-22-P01

ARCHITECTE

Bergeron Thouin Associés Architectes Inc.
info@btaa.ca
www.btaa.ca

440, rue Notre-Dame
Bureau 301
Repentigny
Québec J6A 2T4
T 450.585.7150
F 450.585.7154

1982, ch. du Village
Mont-Tremblant
Québec J8E 1K4
T 819.681.7100
F 819.681.7039

CES DOCUMENTS NE DOIVENT PAS ÊTRE UTILISÉS À DES FINS DE CONSTRUCTION.

No	DATE	REVISION	PAR	OIQ
0	2023-02-08	POUR SOUMISSIONS	S.L.	135818

PROJET
RÉFECTION DES BLOCS SANITAIRES ET DU SECTEUR ADMINISTRATIF DE L'ÉCOLE SECONDAIRE LAVAL JUNIOR ACADEMY

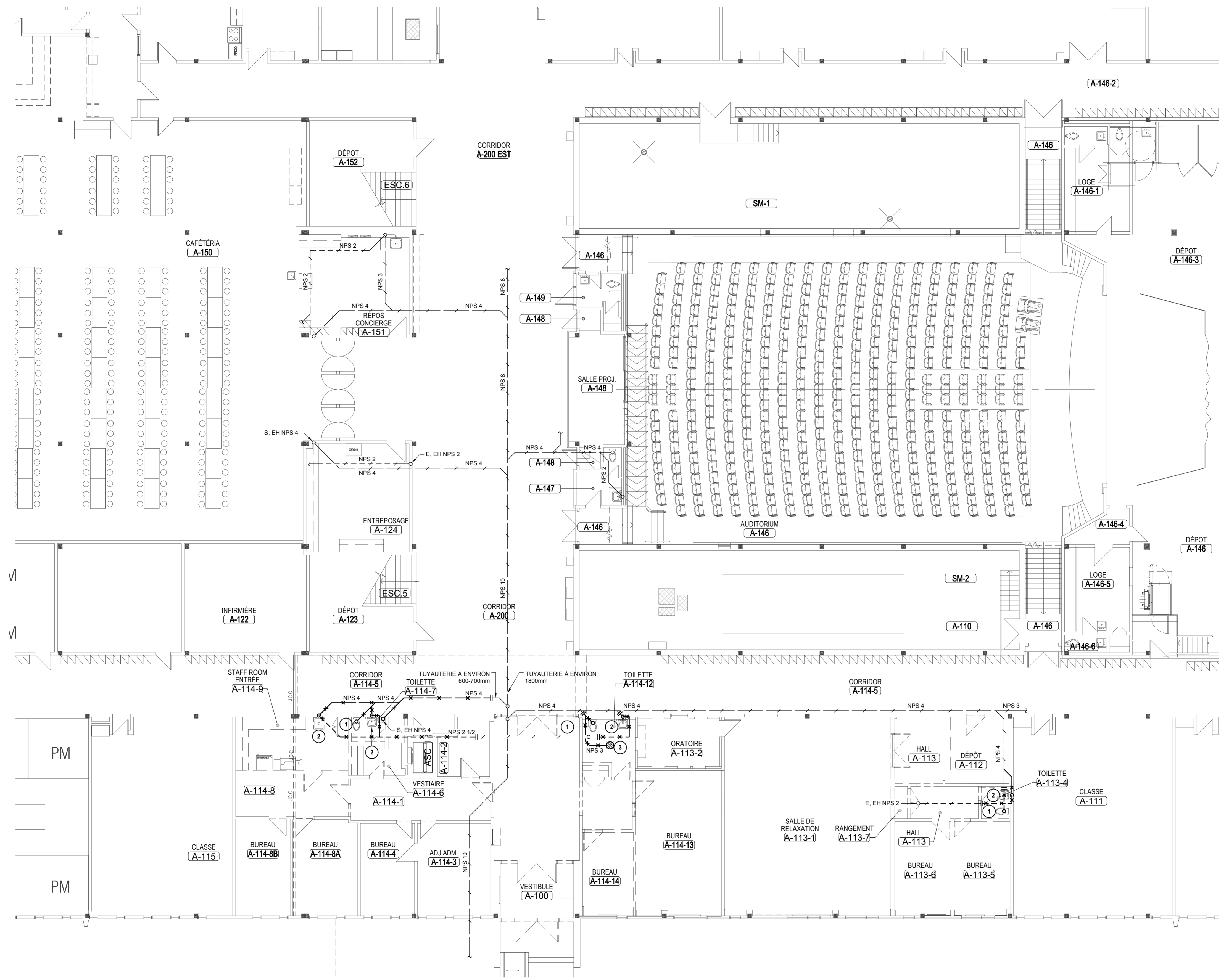
TITRE DU DESSIN
MÉCANIQUE DRAINAGE REZ-DE-CHAUSSÉE DÉMOLITION

DESSIN F. SANTERRE	CONCEPTION L.P. B.-LEBLANC	VÉRIFICATION S. LAMARCHE
-----------------------	-------------------------------	-----------------------------

PROJET No
9021-064-1010

ÉCHELLE
1:100


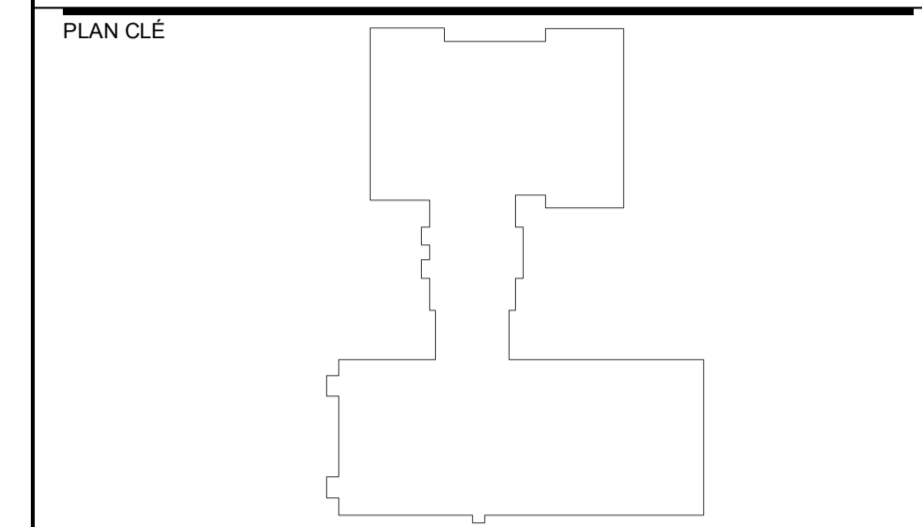
M-200



NOTES SPÉCIFIQUES:

- 1 CABINET D'AISANCES AU PLANCHER À ROBINET DE CHASSE À ENLEVER, CONSERVER LA ROBINETTERIE ET REMETTRE AU CLIENT.
- 2 LAVABO À ENLEVER CIA ROBINETTERIE ET TUYAUTERIE. CONSERVER LA ROBINETTERIE ET REMETTRE AU CLIENT.
- 3 DRAIN DE PLANCHER À DÉMANTELER.

1
2
3
4



CLIENT PROJET No: PI-188-22-P01

ARCHITECTE

**Bergeron Thouin
Associés
Architectes Inc.**

440, rue Notre-Dame
Bureau 301
Repentigny
Québec J6A 2T4
T 450.585.7150
F 450.585.7154

1982, ch. du Village
Mont-Tremblant
Québec J8E 1K4
T 819.681.7100
F 819.681.7039

info@btaa.ca
www.btaa.ca

**CES DOCUMENTS NE DOIVENT PAS
ÊTRE UTILISÉS À DES FINS DE
CONSTRUCTION.**

No	DATE	REVISION	PAR	OIQ
0	2023-02-08	POUR SOUMISSIONS	S.L.	135818

PROJET

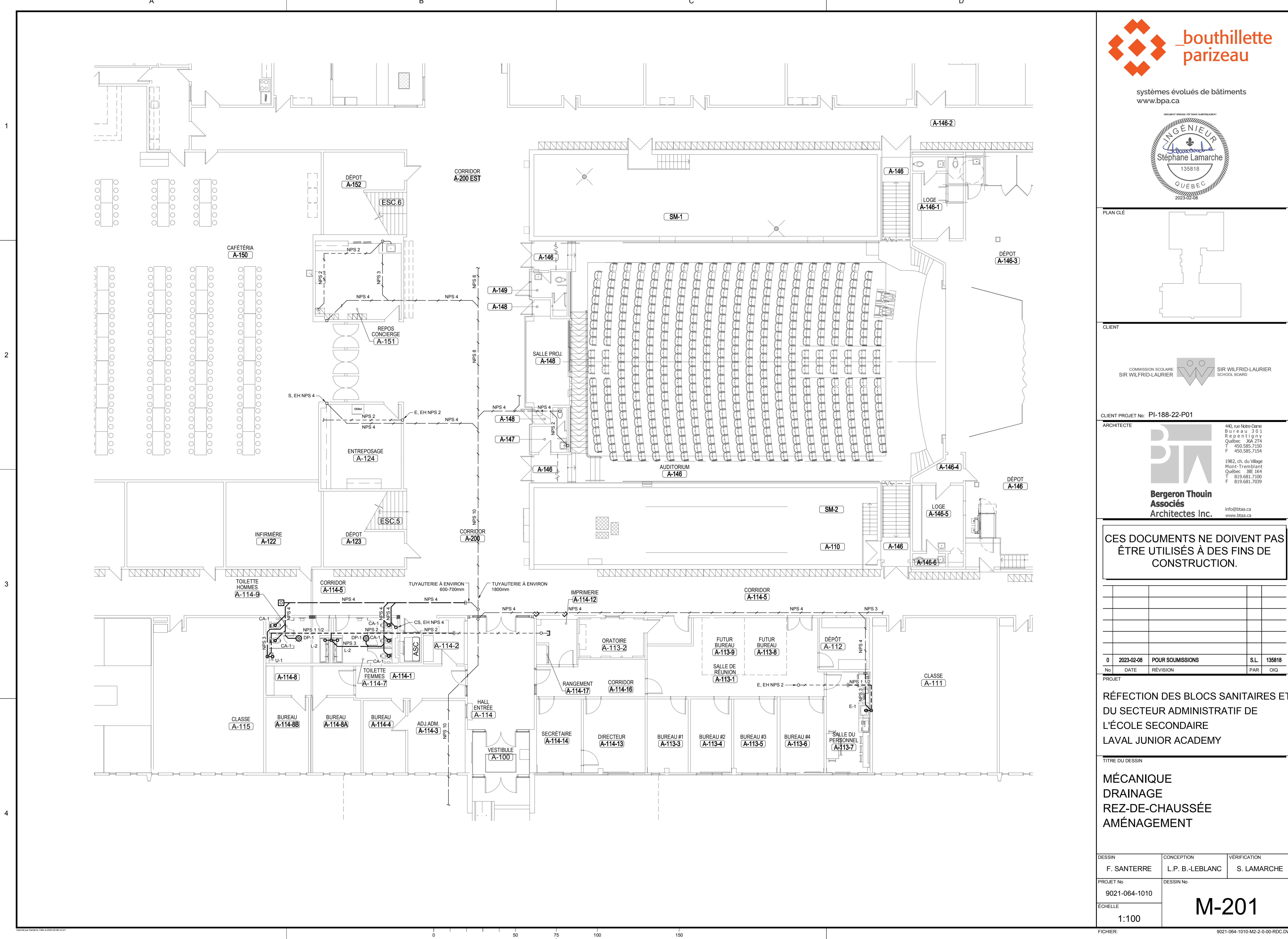
**RÉFECTION DES BLOCS SANITAIRES ET
DU SECTEUR ADMINISTRATIF DE
L'ÉCOLE SECONDAIRE
LAVAL JUNIOR ACADEMY**

TITRE DU DESSIN

**MÉCANIQUE
DRAINAGE
REZ-DE-CHAUSSÉE
AMÉNAGEMENT**

DESSIN	CONCEPTION	VÉRIFICATION
F. SANTERRE	L.P. B.-LEBLANC	S. LAMARCHE

PROJET No	DESSIN No
9021-064-1010	M-201


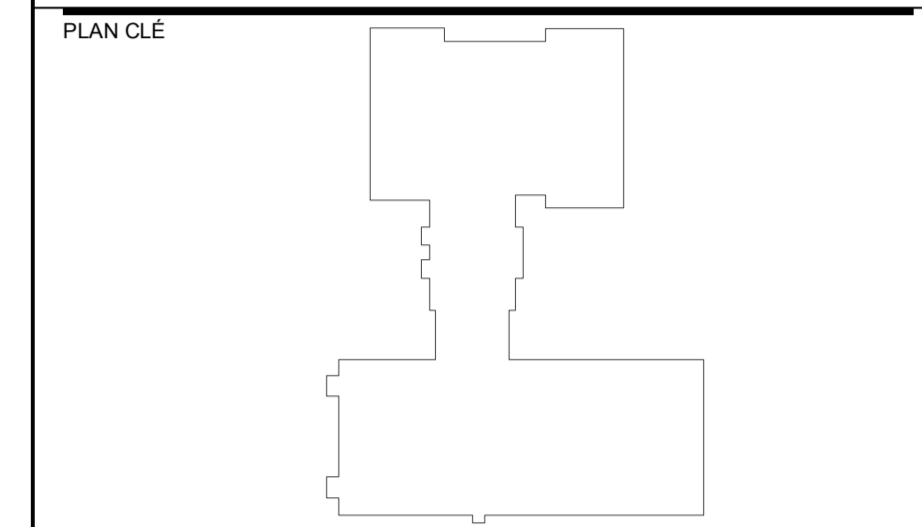


1

2

3

4



CLIENT PROJET No: PI-188-22-P01

ARCHITECTE

Bergeron Thouin Associés Architectes Inc.
info@btaa.ca
www.btaa.ca

440, rue Notre-Dame
Bureau 301
Repentigny
Québec J6A 2T4
T 450.585.7150
F 450.585.7154

1982, ch. du Village
Mont-Tremblant
Québec J8E 1K4
T 819.681.7100
F 819.681.7039

CES DOCUMENTS NE DOIVENT PAS ÊTRE UTILISÉS À DES FINS DE CONSTRUCTION.

No	DATE	REVISION	PAR	OIQ
0	2023-02-08	POUR SOUMISSIONS	S.L.	135818

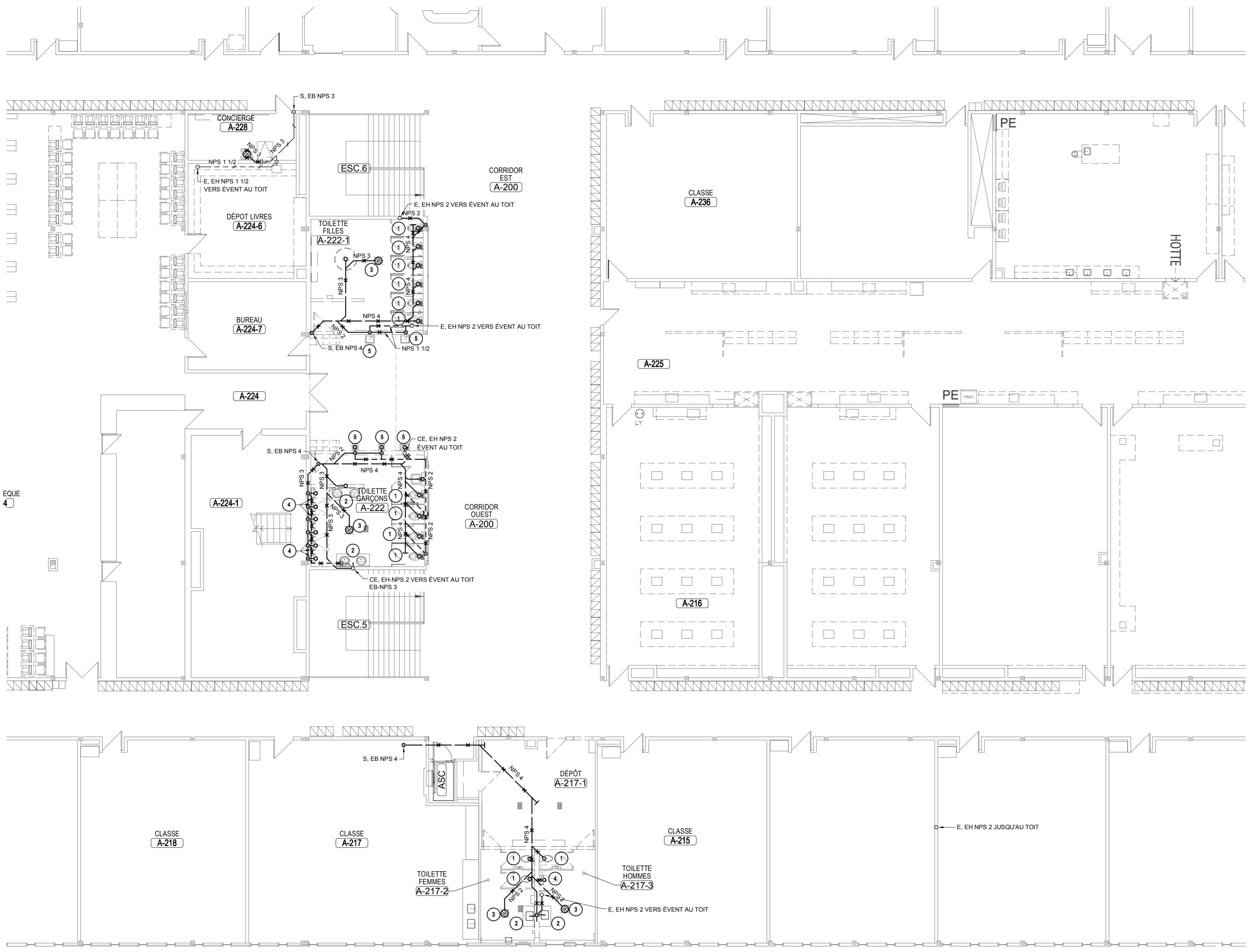
PROJET
RÉFECTION DES BLOCS SANITAIRES ET DU SECTEUR ADMINISTRATIF DE L'ÉCOLE SECONDAIRE LAVAL JUNIOR ACADEMY

TITRE DU DESSIN
MÉCANIQUE DRAINAGE 2E ÉTAGE DÉMOLITION

DESSIN	CONCEPTION	VÉRIFICATION
F. SANTERRE	L.P. B.-LEBLANC	S. LAMARCHE

PROJET No	DESSIN No
9021-064-1010	M-202
ÉCHELLE	
1:100	

- NOTES SPÉCIFIQUES:**
- 1 CABINET D'AISANCES AU PLANCHER À ROBINET DE CHASSE À ENLEVER. CONSERVER LA ROBINETTERIE ET REMETTRE AU CLIENT.
 - 2 LAVABO À ENLEVER C/A ROBINETTERIE ET TUYAUTERIE. CONSERVER LA ROBINETTERIE ET REMETTRE AU CLIENT.
 - 3 DRAIN DE PLANCHER À DÉMANTÉLER.
 - 4 URINOIR MURAL À ENLEVER C/A TUYAUTERIE, SUPPORT ET ACCESSOIRES. CONSERVER LA ROBINETTERIE ET REMETTRE AU CLIENT.
 - 5 NOUVELLE FONTAINE C/A ROBINETTERIE ET TUYAUTERIE JUSQU'AU MUR.



1

2

3

4

A

B

C

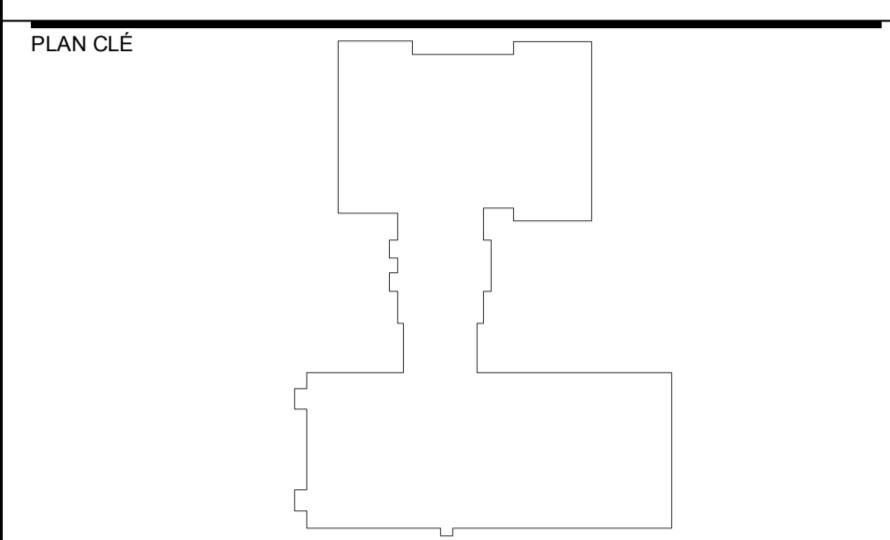
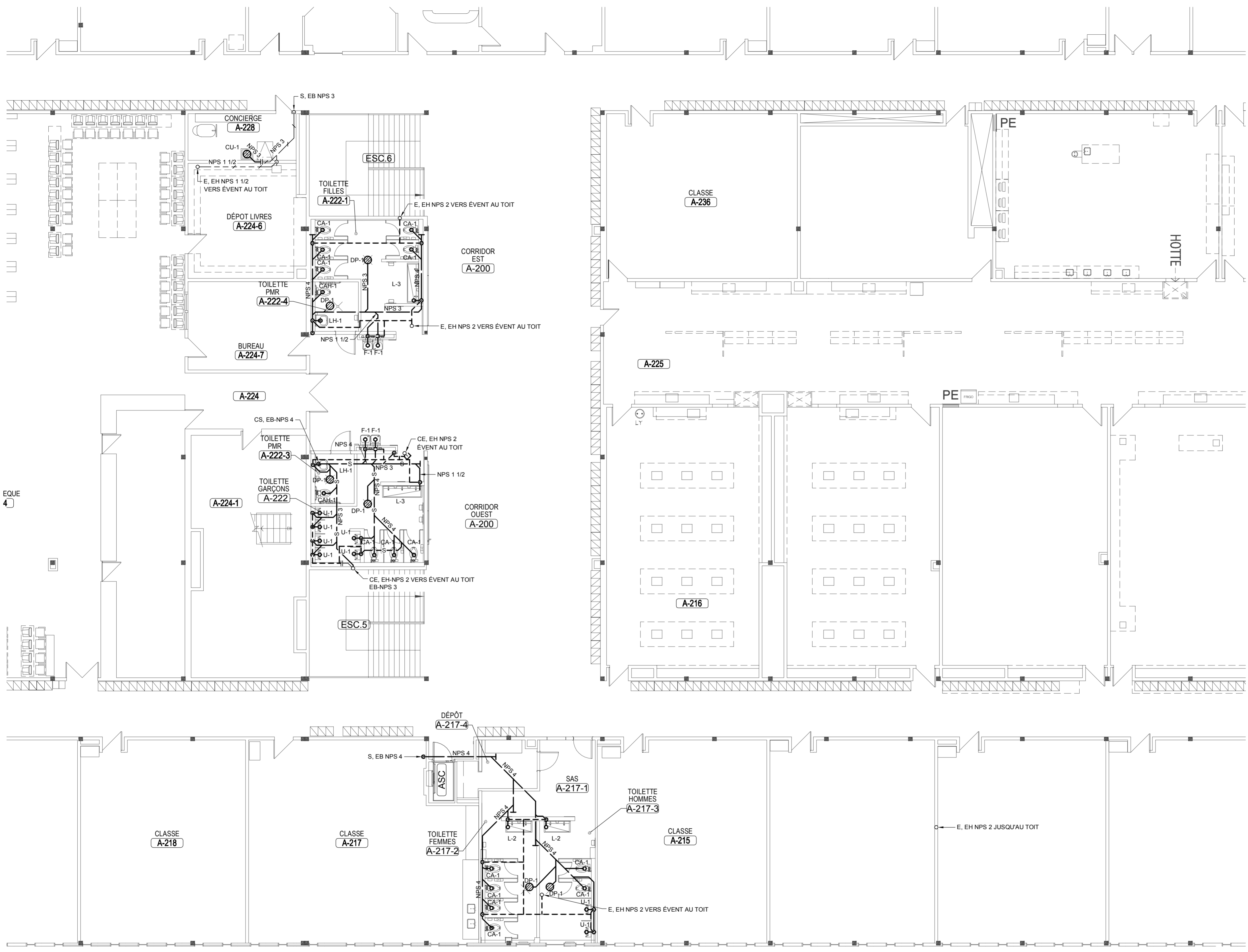
D

1

2

3

4



CLIENT
 COMMISSION SCOLAIRE SIR WILFRID-LAURIER
 SIR WILFRID-LAURIER SCHOOL BOARD

CLIENT PROJET No: PI-188-22-P01
 ARCHITECTE
 440, rue Notre-Dame
 Bureau 301
 Repentigny
 Québec J6A 2T4
 T 450.585.7150
 F 450.585.7154
 1982, ch. du Village
 Mont-Tremblant
 Québec J8E 1K4
 T 819.681.7100
 F 819.681.7039
Bergeron Thouin Associés Architectes Inc.
 info@btaa.ca
 www.btaa.ca


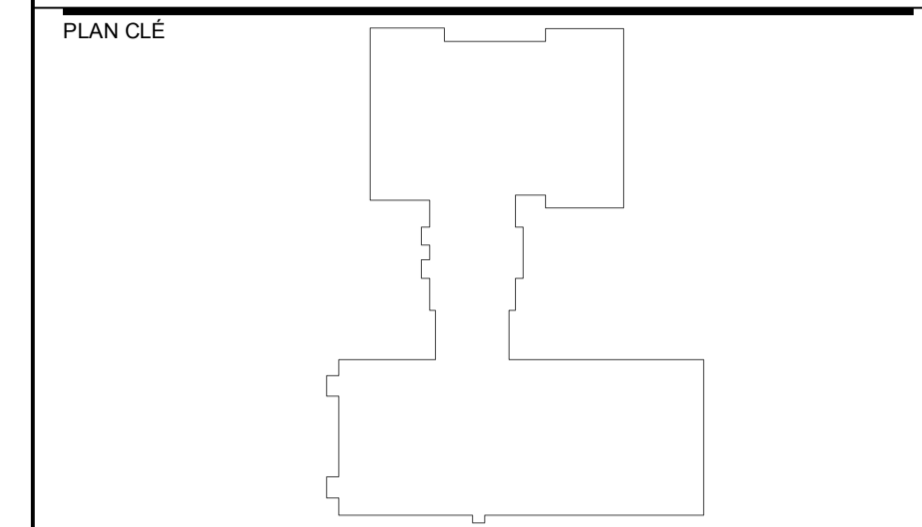
CES DOCUMENTS NE DOIVENT PAS ÊTRE UTILISÉS À DES FINS DE CONSTRUCTION.

No	DATE	REVISION	PAR	OIQ
0	2023-02-08	POUR SOUMISSIONS	S.L.	135818

PROJET
RÉFECTION DES BLOCS SANITAIRES ET DU SECTEUR ADMINISTRATIF DE L'ÉCOLE SECONDAIRE LAVAL JUNIOR ACADEMY

TITRE DU DESSIN
MÉCANIQUE DRAINAGE 2E ÉTAGE AMÉNAGEMENT

DESSIN F. SANTERRE	CONCEPTION L.P. B.-LEBLANC	VÉRIFICATION S. LAMARCHE
PROJET No 9021-064-1010	DESSIN No M-203	
ÉCHELLE 1:100		



CLIENT PROJET No: PI-188-22-P01

ARCHITECTE

440, rue Notre-Dame
Bureau 301
Repentigny
Québec J6A 2T4
T 450.585.7150
F 450.585.7154

1982, ch. du Village
Mont-Tremblant
Québec J8E 1K4
T 819.681.7100
F 819.681.7039

**Bergeron Thouin
Associés
Architectes Inc.**
info@btaa.ca
www.btaa.ca

**CES DOCUMENTS NE DOIVENT PAS
ÊTRE UTILISÉS À DES FINS DE
CONSTRUCTION.**

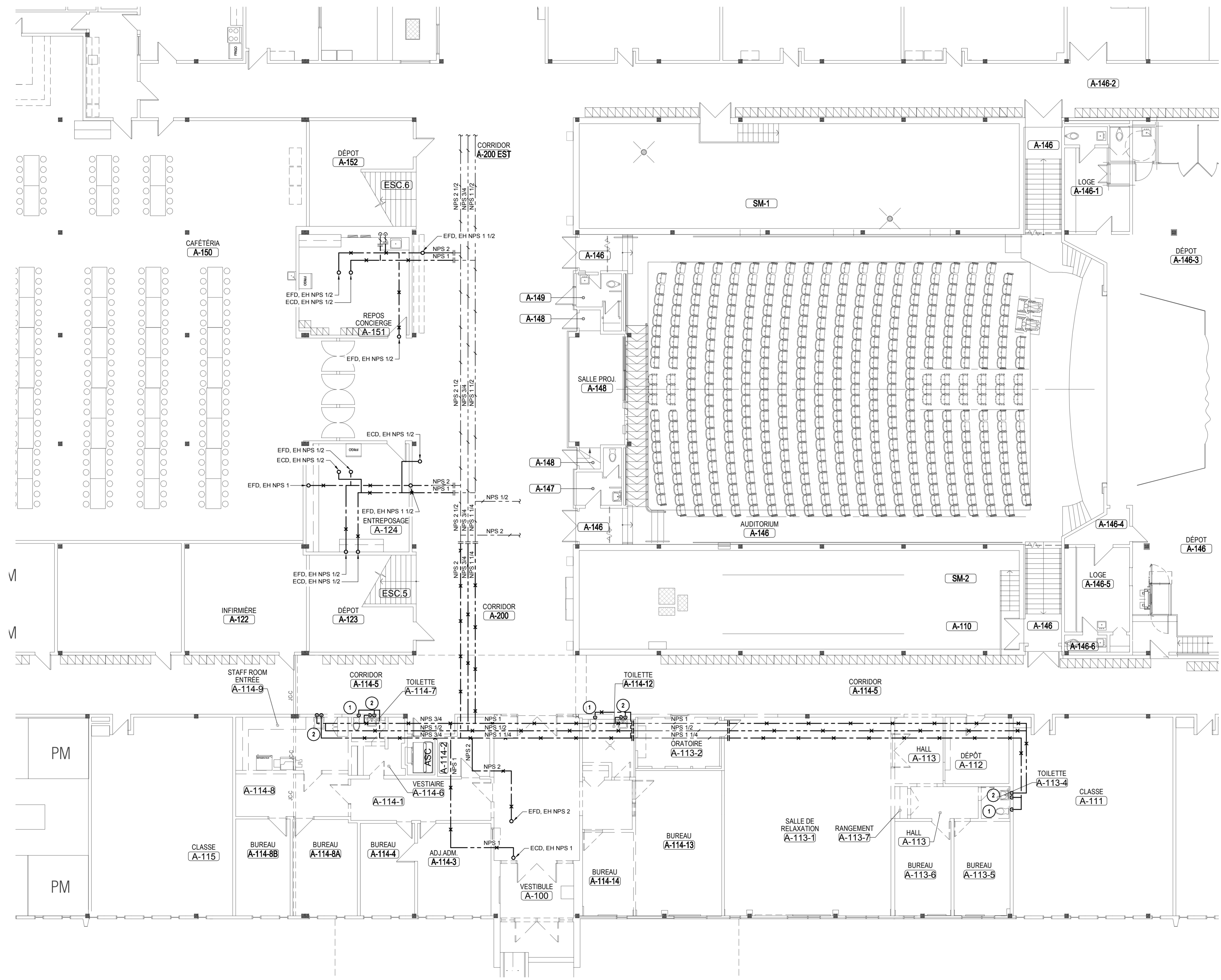
No	DATE	REVISION	PAR	OIQ
0	2023-02-08	POUR SOUMISSIONS	S.L.	135818

PROJET
**RÉFECTION DES BLOCS SANITAIRES ET
DU SECTEUR ADMINISTRATIF DE
L'ÉCOLE SECONDAIRE
LAVAL JUNIOR ACADEMY**

TITRE DU DESSIN
**MÉCANIQUE
EAU DOMESTIQUE
REZ-DE-CHAUSSÉE
DÉMOLITION**

DESSIN F. SANTERRE	CONCEPTION L.P. B.-LEBLANC	VERIFICATION S. LAMARCHE
-----------------------	-------------------------------	-----------------------------

PROJET No 9021-064-1010	DESSIN No M-204
ÉCHELLE 1:100	



- NOTES SPÉCIFIQUES:**
- CABINET D'AISANCES AU PLANCHER À ROBINET DE CHASSE À ENLEVER, CONSERVER LA ROBINETTERIE ET REMETTRE AU CLIENT.
 - LAVABO À ENLEVER C/A ROBINETTERIE ET TUYAUTERIE. CONSERVER LA ROBINETTERIE ET REMETTRE AU CLIENT.
 - DRAIN DE PLANCHER À DÉMANTELER.

1
2
3
4

A

B

C

D

CORRIDOR
A-200 EST

CORRIDOR
A-200

CORRIDOR
A-114-5

A-146-2

A-146

LOGE
A-146-1

SM-1

DÉPÔT
A-146-3

A-149

A-148

A-146

A-146

A-148

A-147

A-146

AUDITORIUM
A-146

A-146-4

DÉPÔT
A-146

SM-2

A-146

LOGE
A-146-5

A-146

A-146-6

INFERMIÈRE
A-122

DÉPÔT
A-123

CORRIDOR
A-114-5

TOILETTE
A-114-7

TOILETTE
A-114-12

CORRIDOR
A-114-5

HALL
A-113

DÉPÔT
A-112

HALL
A-113

BUREAU
A-113-6

BUREAU
A-113-5

TOILETTE
A-113-4

CLASSE
A-111

A-114-8

A-114-1

VESTIAIRE
A-114-6

ASC
A-114-2

TOILETTE
A-114-12

ORATOIRE
A-113-2

CLASSE
A-115

BUREAU
A-114-8B

BUREAU
A-114-8A

BUREAU
A-114-4

ADJ.ADM.
A-114-3

VESTIBULE
A-100

BUREAU
A-114-14

BUREAU
A-114-13

SALLE DE
RELAXATION
A-113-1

RANGEMENT
A-113-7

HALL
A-113

BUREAU
A-113-6

BUREAU
A-113-5

ECD, EH NPS 2

ECD, EH NPS 1

NPS 1

NPS 2

NPS 1

NPS 2

NPS 1

NPS 2

NPS 1

NPS 2

NPS 1

NPS 2

NPS 1

NPS 2

NPS 1

NPS 2

NPS 1

NPS 2

NPS 1

NPS 2

NPS 1

NPS 2

NPS 1

NPS 2

NPS 1

NPS 2

NPS 1

NPS 2

NPS 1

NPS 2

NPS 1

NPS 2

NPS 1

NPS 2

NPS 1

NPS 2

NPS 1

NPS 2

NPS 1

NPS 2

NPS 1

NPS 2

NPS 1

NPS 2

NPS 1

NPS 2

NPS 1

NPS 2

NPS 1

NPS 2

NPS 1

NPS 2

NPS 1

NPS 2

NPS 1

NPS 2

NPS 1

NPS 2

NPS 1

NPS 2

NPS 1

NPS 2

NPS 1

NPS 2

NPS 1

NPS 2

NPS 1

NPS 2

NPS 1

NPS 2

NPS 1

NPS 2

NPS 1

NPS 2

NPS 1

NPS 2

NPS 1

NPS 2

NPS 1

NPS 2

NPS 1

NPS 2

NPS 1

NPS 2

NPS 1

NPS 2

NPS 1

NPS 2

NPS 1

NPS 2

NPS 1

NPS 2

NPS 1

NPS 2

NPS 1

NPS 2

NPS 1

NPS 2

NPS 1

NPS 2

NPS 1

NPS 2

NPS 1

NPS 2

NPS 1

NPS 2

NPS 1

NPS 2

NPS 1

NPS 2

NPS 1

NPS 2

NPS 1

NPS 2

NPS 1

NPS 2

NPS 1

NPS 2

NPS 1

NPS 2

NPS 1

NPS 2

NPS 1

NPS 2

NPS 1

NPS 2

NPS 1

NPS 2

NPS 1

NPS 2

NPS 1

NPS 2

NPS 1

NPS 2

NPS 1

NPS 2

NPS 1

NPS 2

NPS 1

NPS 2

NPS 1

NPS 2

NPS 1

NPS 2

NPS 1

NPS 2

NPS 1

NPS 2

NPS 1

NPS 2

NPS 1

NPS 2

NPS 1

NPS 2

NPS 1

NPS 2

NPS 1

NPS 2

NPS 1

NPS 2

NPS 1

NPS 2

NPS 1

NPS 2

NPS 1

NPS 2

NPS 1

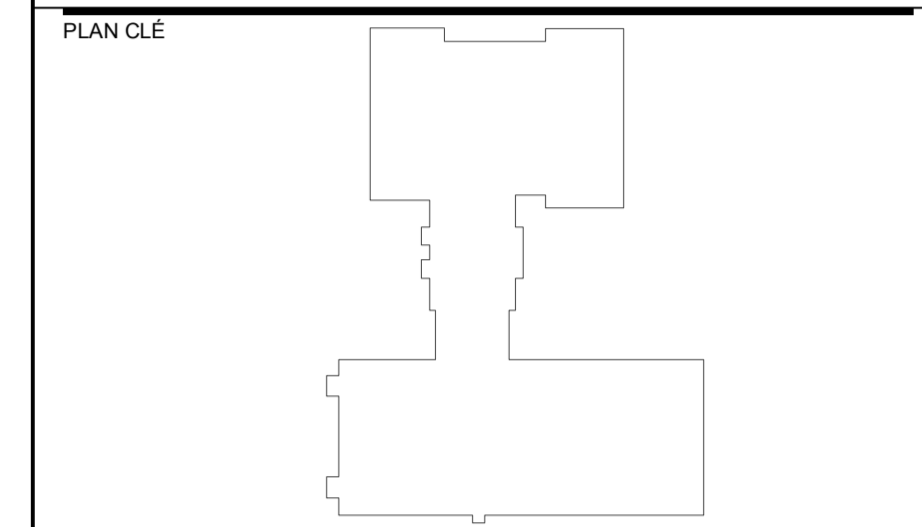
NPS 2

NPS 1

NPS 2

NPS 1

NPS 2



CLIENT
COMMISSION SCOLAIRE SIR WILFRID-LAURIER
SIR WILFRID-LAURIER SCHOOL BOARD

CLIENT PROJET No: PI-188-22-P01
ARCHITECTE
BTA
440, rue Notre-Dame
Bureau 301
Repentigny
Québec J6A 2T4
T 450.585.7150
F 450.585.7154
1982, ch. du Village
Mont-Tremblant
Québec J8E 1K4
T 819.681.7100
F 819.681.7039
Bergeron Thouin Associés Architectes Inc.
info@btaa.ca
www.btaa.ca

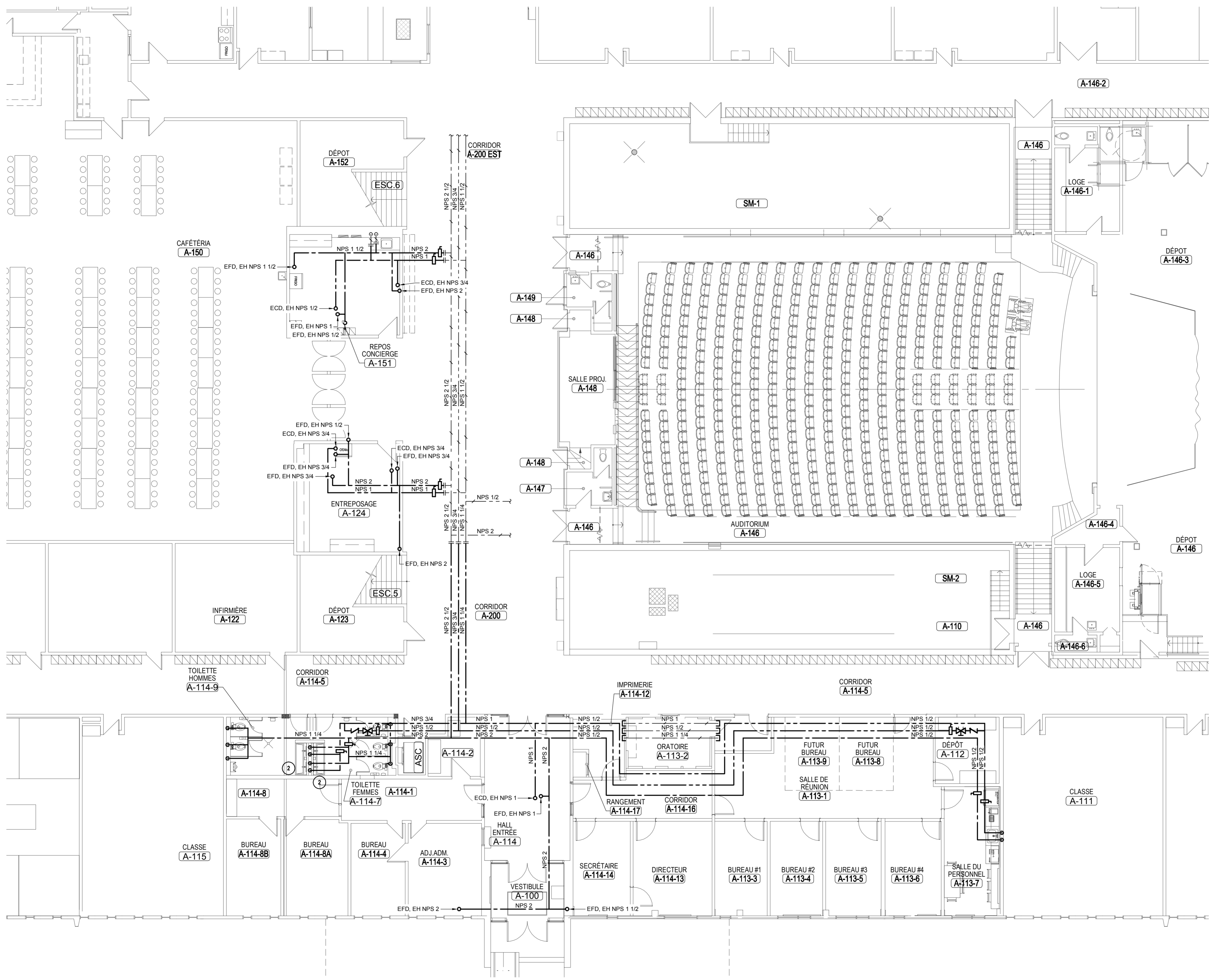
CES DOCUMENTS NE DOIVENT PAS ÊTRE UTILISÉS À DES FINS DE CONSTRUCTION.

No	DATE	REVISION	PAR	OIQ
0	2023-02-08	POUR SOUMISSIONS	S.L.	135818

PROJET
RÉFECTION DES BLOCS SANITAIRES ET DU SECTEUR ADMINISTRATIF DE L'ÉCOLE SECONDAIRE LAVAL JUNIOR ACADEMY

TITRE DU DESSIN
MÉCANIQUE EAU DOMESTIQUE REZ-DE-CHAUSSÉE AMÉNAGEMENT


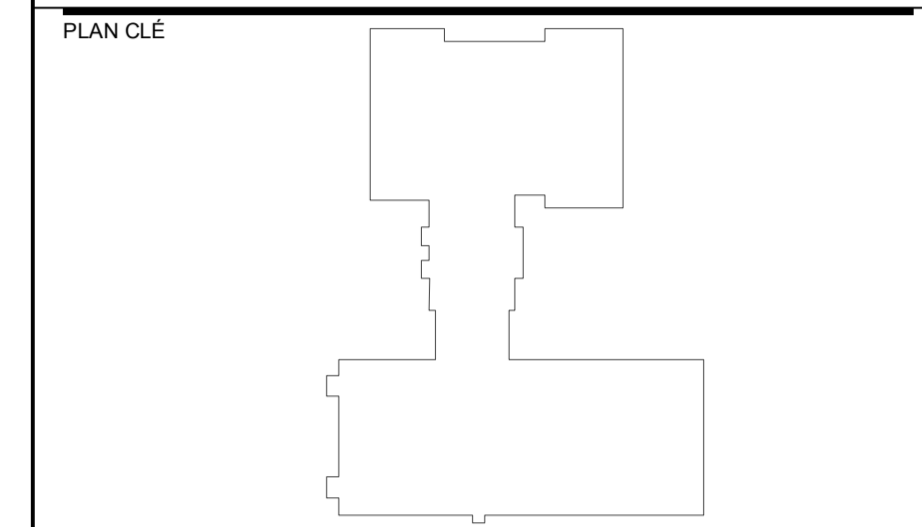
DESSIN F. SANTERRE	CONCEPTION L.P. B.-LEBLANC	VERIFICATION S. LAMARCHE
PROJET No 9021-064-1010	DESSIN No M-205	
ÉCHELLE 1:100		



1
2
3
4

A B C D

0 50 75 100 150



CLIENT PROJET No: PI-188-22-P01

ARCHITECTE

Bergeron Thouin Associés Architectes Inc.
info@btaa.ca
www.btaa.ca

440, rue Notre-Dame
Bureau 301
Repentigny
Québec J6A 2T4
T 450.585.7150
F 450.585.7154

1982, ch. du Village
Mont-Tremblant
Québec J8E 1K4
T 819.681.7100
F 819.681.7039

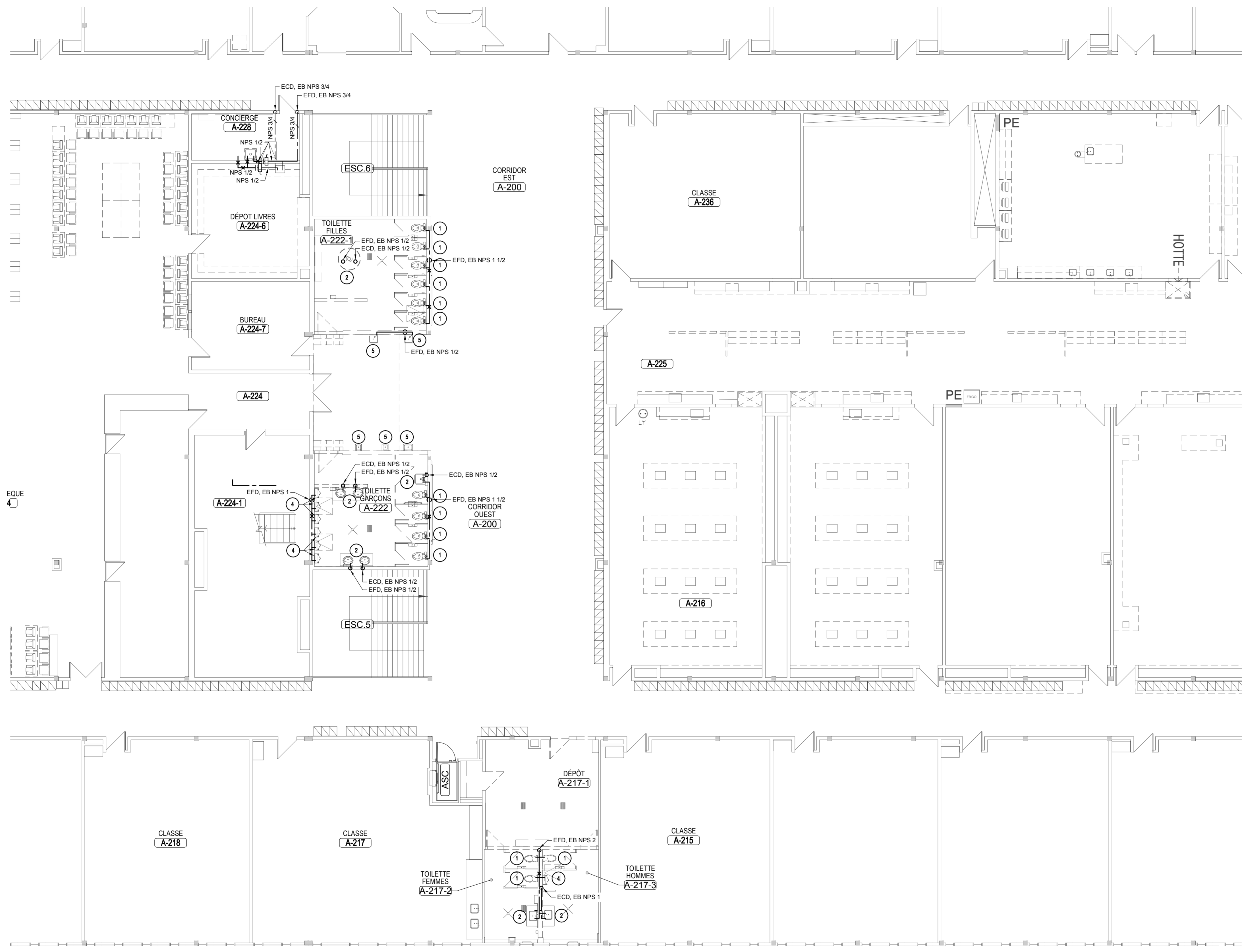
CES DOCUMENTS NE DOIVENT PAS ÊTRE UTILISÉS À DES FINS DE CONSTRUCTION.

No	DATE	REVISION	PAR	OIQ
0	2023-02-08	POUR SOUMISSIONS	S.L.	135818

PROJET
RÉFECTION DES BLOCS SANITAIRES ET DU SECTEUR ADMINISTRATIF DE L'ÉCOLE SECONDAIRE LAVAL JUNIOR ACADEMY

TITRE DU DESSIN
**MÉCANIQUE
EAU DOMESTIQUE
2E ÉTAGE
DÉMOLITION**

DESSIN F. SANTERRE	CONCEPTION L.P. B.-LEBLANC	VÉRIFICATION S. LAMARCHE
PROJET No 9021-064-1010	DESSIN No M-206	
ÉCHELLE 1:100		



- NOTES SPÉCIFIQUES:**
- ① CABINET D'AISANCES AU PLANCHER À ROBINET DE CHASSE À ENLEVER. CONSERVER LA ROBINETTERIE ET REMETTRE AU CLIENT.
 - ② LAVABO À ENLEVER C/A ROBINETTERIE ET TUYAUTERIE. CONSERVER LA ROBINETTERIE ET REMETTRE AU CLIENT.
 - ③ DRAIN DE PLANCHER À DÉMANTELER.
 - ④ URINOIR MURAL À ENLEVER C/A TUYAUTERIE, SUPPORT ET ACCESSOIRES. CONSERVER LA ROBINETTERIE ET REMETTRE AU CLIENT.
 - ⑤ NOUVELLE FONTAINE C/A ROBINETTERIE ET TUYAUTERIE. JUSQU'AU MUR.

A

B

C

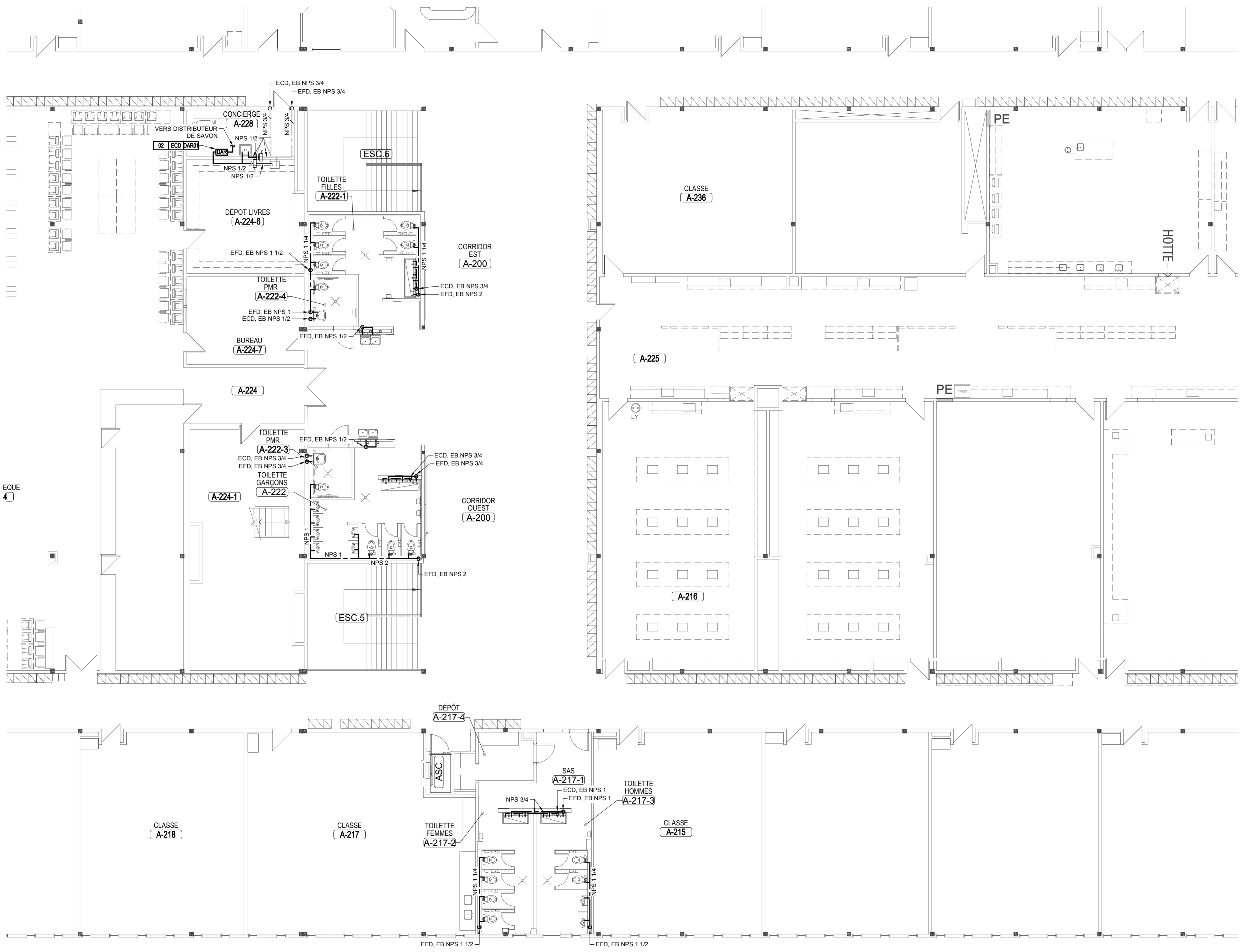
D

1

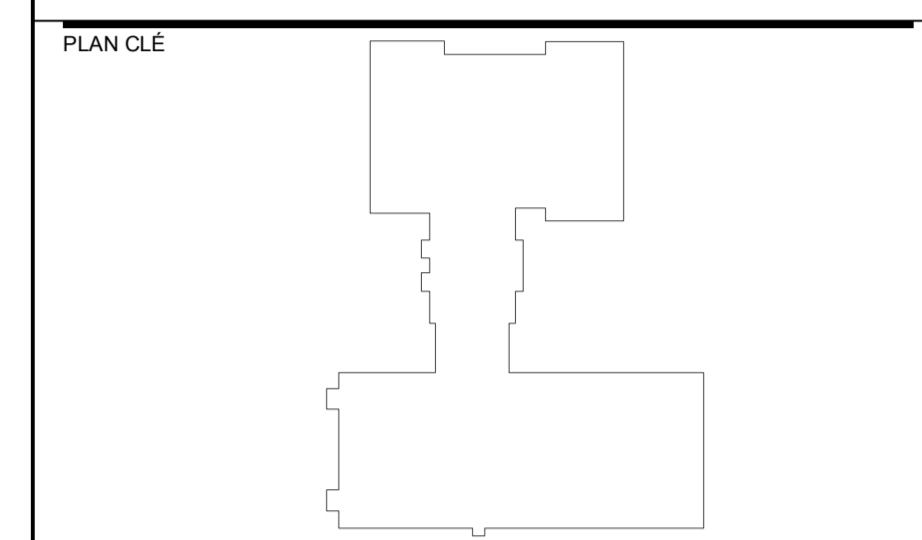
2

3

4



systèmes évolués de bâtiments
www.bpa.ca



CLIENT
COMMISSION SCOLAIRE SIR WILFRID-LAURIER
SIR WILFRID-LAURIER SCHOOL BOARD

CLIENT PROJET No: PI-188-22-P01
ARCHITECTE
BTA
Bergeron Thouin Associés Architectes Inc.
440, rue Notre-Dame, Bureau 301, Repentigny, Québec J6A 2T4
T 450.585.7150 F 450.585.7154
1982, ch. du Village Mont-Tremblant, Québec J8E 1K4
T 819.681.7100 F 819.681.7039
info@btaa.ca www.btaa.ca

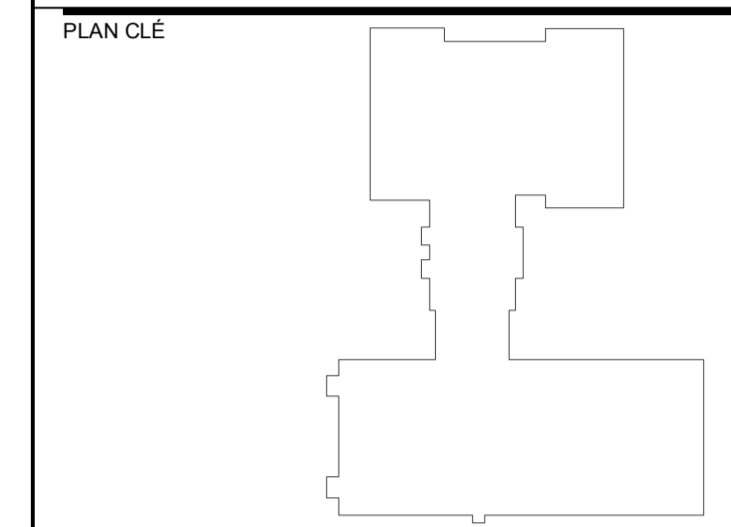
CES DOCUMENTS NE DOIVENT PAS ÊTRE UTILISÉS À DES FINS DE CONSTRUCTION.

No	DATE	REVISION	PAR	OIQ
0	2023-02-08	POUR SOUMISSIONS	S.L.	135818

PROJET
RÉFECTION DES BLOCS SANITAIRES ET DU SECTEUR ADMINISTRATIF DE L'ÉCOLE SECONDAIRE LAVAL JUNIOR ACADEMY

TITRE DU DESSIN
**MÉCANIQUE
EAU DOMESTIQUE
2E ÉTAGE
AMÉNAGEMENT**

DESSIN F. SANTERRE	CONCEPTION L.P. B.-LEBLANC	VÉRIFICATION S. LAMARCHE
PROJET No 9021-064-1010	DESSIN No M-207	
ÉCHELLE 1:100		



CLIENT
COMMISSION SCOLAIRE SIR WILFRID-LAURIER
SIR WILFRID-LAURIER SCHOOL BOARD

CLIENT PROJET No: PI-188-22-P01

ARCHITECTE
BTA
440, rue Notre-Dame
Bureau 301
Repentigny
Québec J6A 2T4
T 450.585.7150
F 450.585.7154
1982, ch. du Village
Mont-Tremblant
Québec J8E 1K4
T 819.681.7100
F 819.681.7039
Bergeron Thouin Associés Architectes Inc.
info@btaa.ca
www.btaa.ca

CES DOCUMENTS NE DOIVENT PAS ÊTRE UTILISÉS À DES FINS DE CONSTRUCTION.

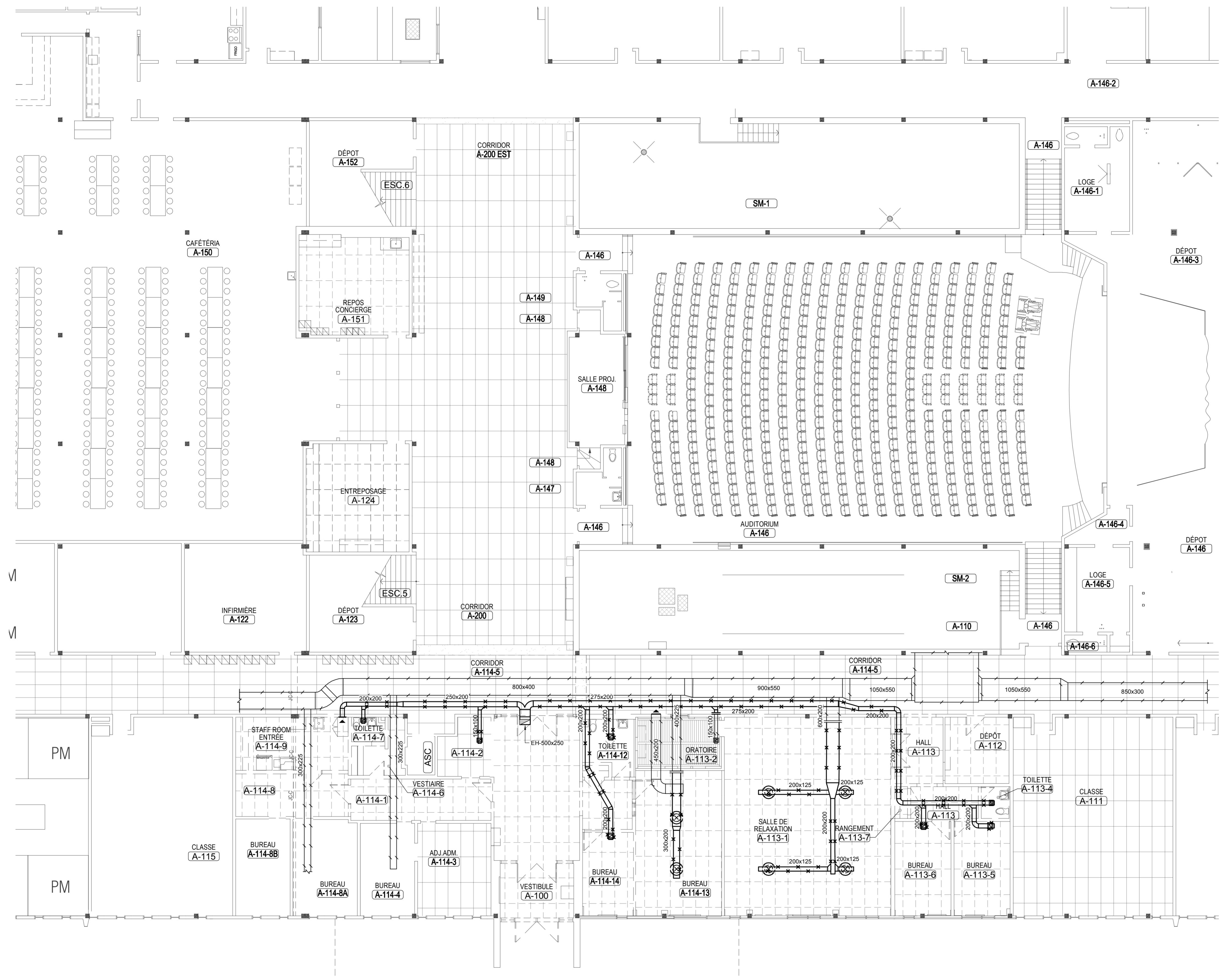
No	DATE	REVISION	PAR	OIQ
0	2023-02-08	POUR SOUMISSIONS	S.L.	135818

PROJET
RÉFECTION DES BLOCS SANITAIRES ET DU SECTEUR ADMINISTRATIF DE L'ÉCOLE SECONDAIRE LAVAL JUNIOR ACADEMY

TITRE DU DESSIN
MÉCANIQUE VENTILATION REZ-DE-CHAUSSÉE DÉMOLITION

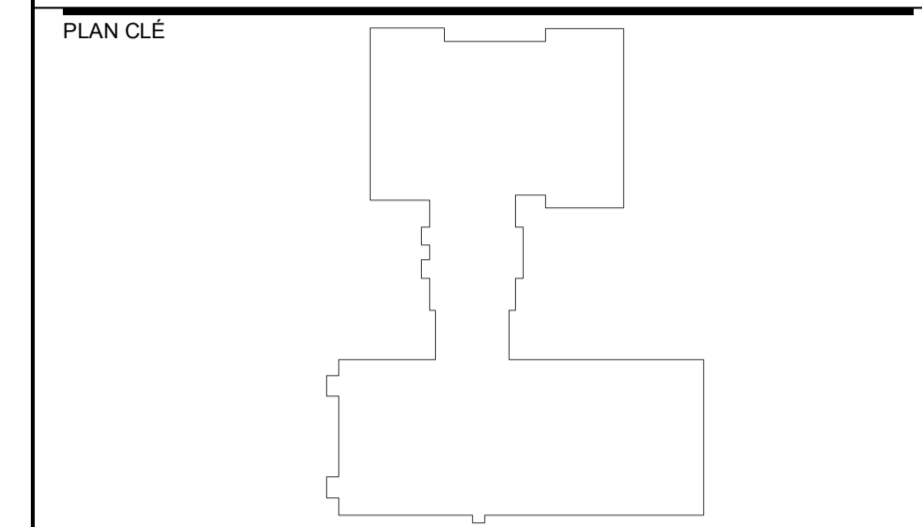
DESSIN R. ROY	CONCEPTION L.P. B.-LEBLANC	VÉRIFICATION S. LAMARCHE
------------------	-------------------------------	-----------------------------

PROJET No 9021-064-1010	DESSIN No M-500
ÉCHELLE 1:100	



1
2
3
4

A B C D



CLIENT
COMMISSION SCOLAIRE SIR WILFRID-LAURIER
SIR WILFRID-LAURIER SCHOOL BOARD

CLIENT PROJET No: PI-188-22-P01
ARCHITECTE
BTA
440, rue Notre-Dame
Bureau 301
Repentigny
Québec J6A 2T4
T 450.585.7150
F 450.585.7154
1982, ch. du Village
Mont-Tremblant
Québec J8E 1K4
T 819.681.7100
F 819.681.7039
Bergeron Thouin Associés Architectes Inc.
info@btaa.ca
www.btaa.ca

CES DOCUMENTS NE DOIVENT PAS ÊTRE UTILISÉS À DES FINS DE CONSTRUCTION.

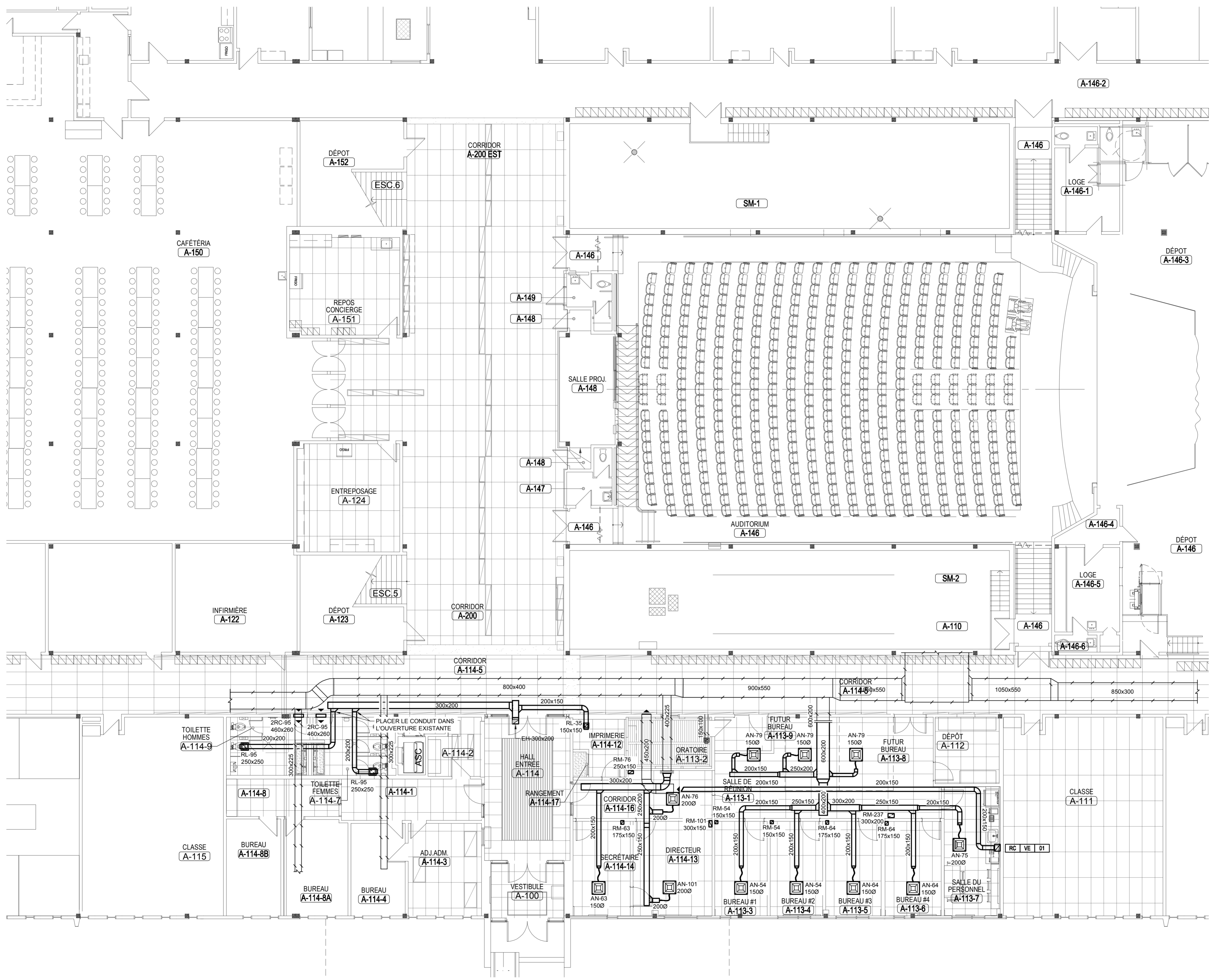
No	DATE	REVISION	PAR	OIQ
0	2023-02-08	POUR SOUMISSIONS	S.L.	135818

PROJET
RÉFECTION DES BLOCS SANITAIRES ET DU SECTEUR ADMINISTRATIF DE L'ÉCOLE SECONDAIRE LAVAL JUNIOR ACADEMY

TITRE DU DESSIN
MÉCANIQUE VENTILATION REZ-DE-CHAUSSÉE AMÉNAGEMENT

DESSIN R. ROY	CONCEPTION L.P. B.-LEBLANC	VÉRIFICATION S. LAMARCHE
------------------	-------------------------------	-----------------------------

PROJET No: 9021-064-1010
DESSIN No: **M-501**
ÉCHELLE: 1:100



1
2
3
4

A

B

C

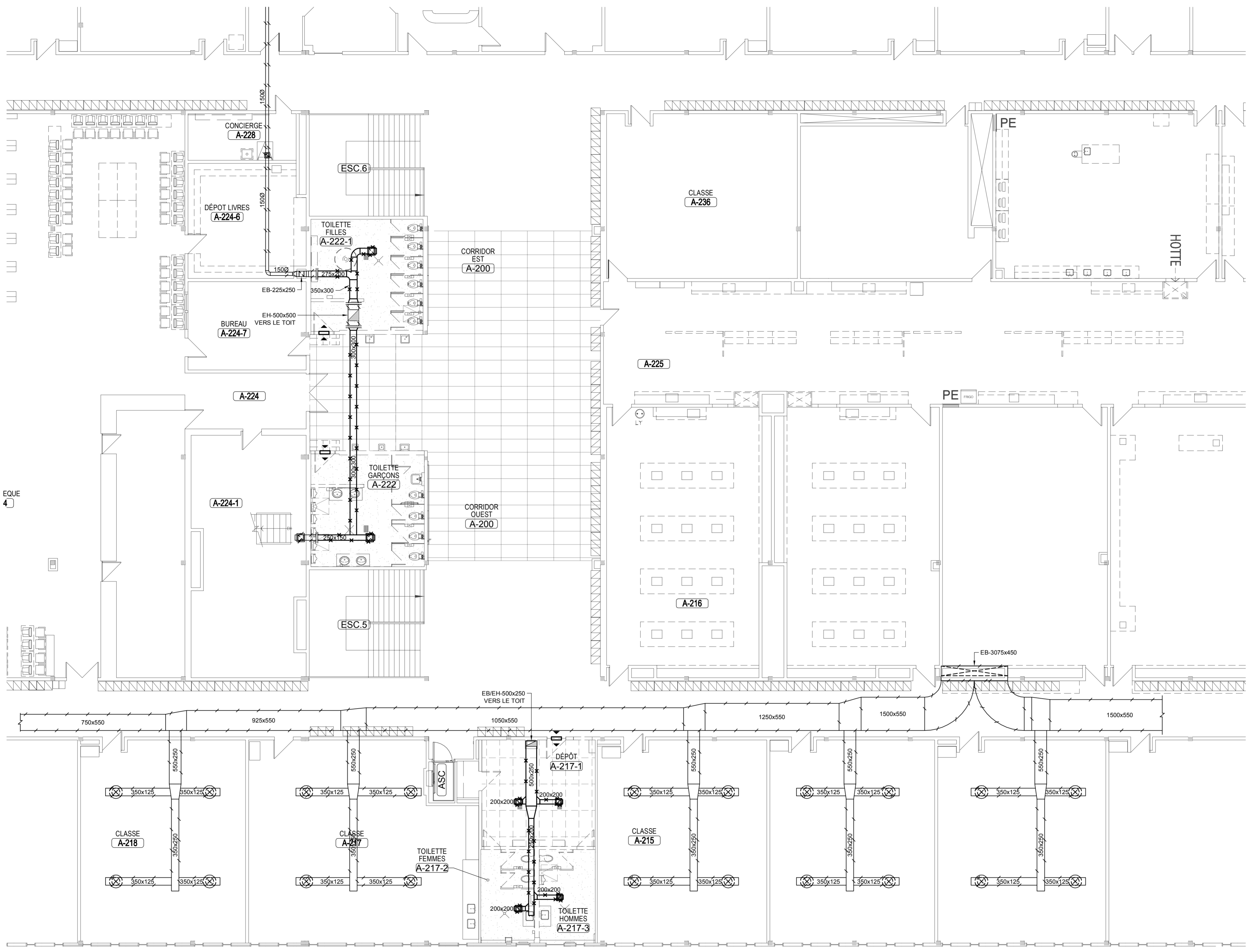
D

1


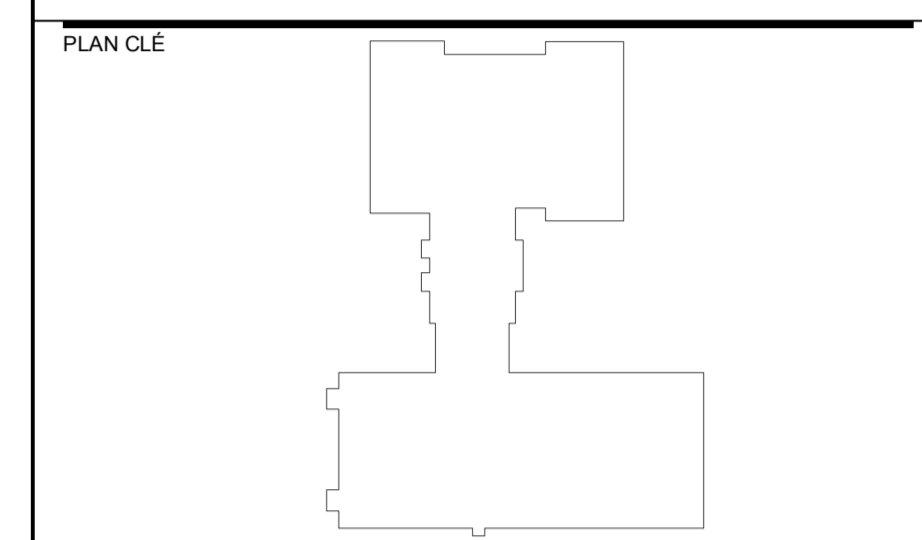
2

3

4



systèmes évolués de bâtiments
www.bpa.ca



CLIENT PROJET No: PI-188-22-P01

ARCHITECTE

440, rue Notre-Dame
Bureau 301
Repentigny
Québec J6A 2T4
T 450.585.7150
F 450.585.7154

1982, ch. du Village
Mont-Tremblant
Québec J8E 1K4
T 819.681.7100
F 819.681.7039

info@btaa.ca
www.btaa.ca

CES DOCUMENTS NE DOIVENT PAS ÊTRE UTILISÉS À DES FINS DE CONSTRUCTION.

No	DATE	REVISION	PAR	OIQ
0	2023-02-08	POUR SOUMISSIONS	S.L.	135818


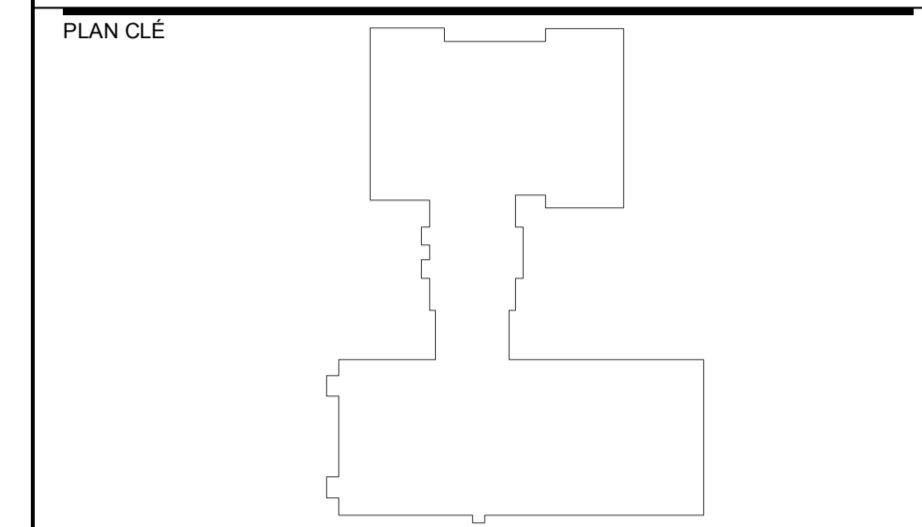
PROJET

RÉFECTION DES BLOCS SANITAIRES ET DU SECTEUR ADMINISTRATIF DE L'ÉCOLE SECONDAIRE LAVAL JUNIOR ACADEMY

TITRE DU DESSIN

MÉCANIQUE VENTILATION 2E ÉTAGE DÉMOLITION

DESSIN	CONCEPTION	VÉRIFICATION
R. ROY	L.P. B.-LEBLANC	S. LAMARCHE
PROJET No	DESSIN No	
9021-064-1010	M-502	
ÉCHELLE		
1:100		



CLIENT PROJET No: PI-188-22-P01

ARCHITECTE: **Bergeron Thouin Associés Architectes Inc.**
440, rue Notre-Dame, Bureau 301, Repentigny, Québec, J6A 2T4
T 450.585.7150, F 450.585.7154
1982, ch. du Village Mont-Tremblant, Québec, J8E 1K4
T 819.681.7100, F 819.681.7039
info@btaa.ca, www.btaa.ca

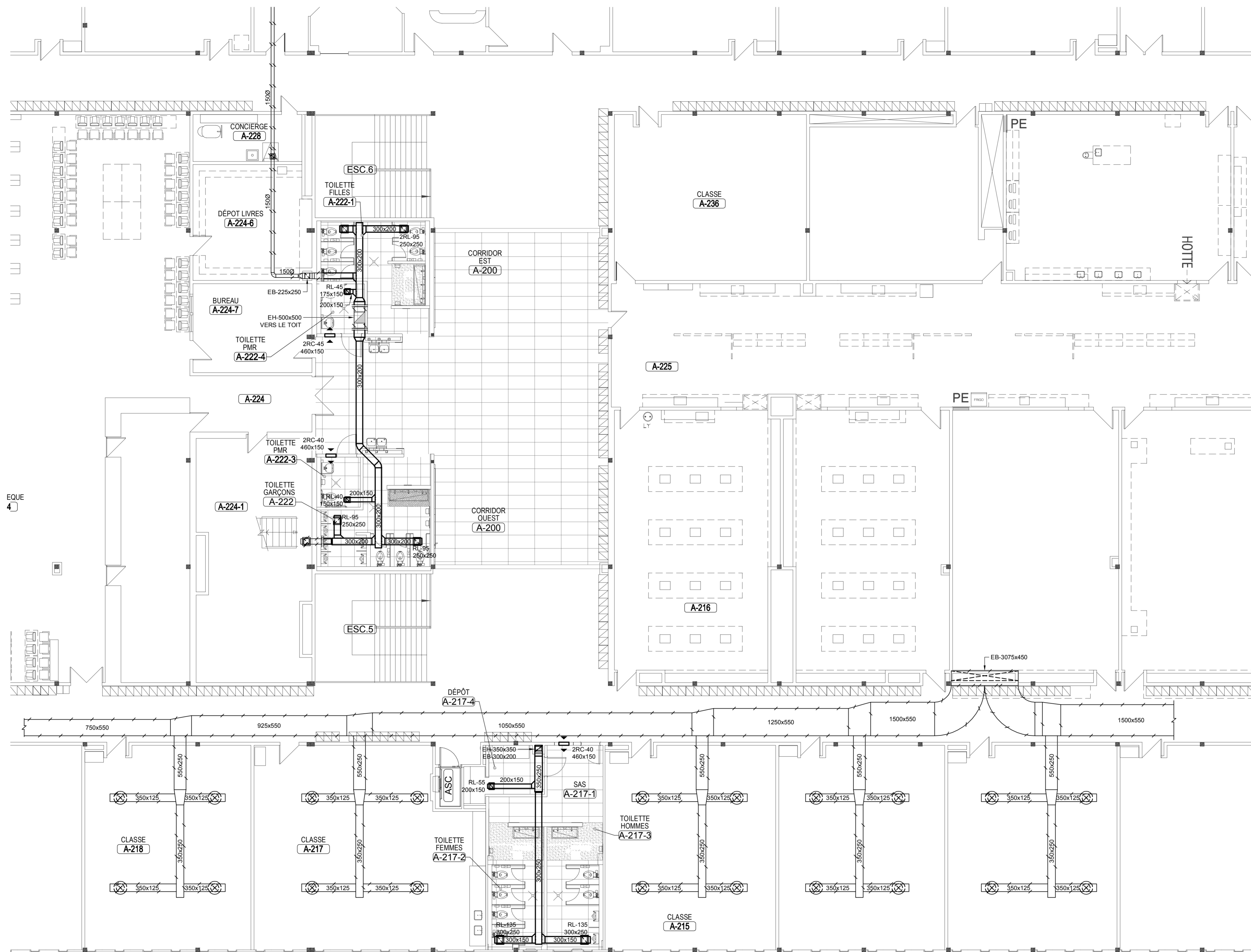
CES DOCUMENTS NE DOIVENT PAS ÊTRE UTILISÉS À DES FINS DE CONSTRUCTION.

No	DATE	REVISION	PAR	OIQ
0	2023-02-08	POUR SOUMISSIONS	S.L.	135818

PROJET: RÉFECTION DES BLOCS SANITAIRES ET DU SECTEUR ADMINISTRATIF DE L'ÉCOLE SECONDAIRE LAVAL JUNIOR ACADEMY

TITRE DU DESSIN: **MÉCANIQUE VENTILATION 2E ÉTAGE AMÉNAGEMENT**

DESSIN: R. ROY	CONCEPTION: L.P. B.-LEBLANC	VERIFICATION: S. LAMARCHE
PROJET No: 9021-064-1010	DESSIN No: M-503	
ÉCHELLE: 1:100		



1
2
3
4

A B C D